



Budget 2026

Vorbericht und Zahlenmaterial



Langenthal, 2. Juli 2025

Inhaltsverzeichnis

1.	Einleitung	5
2.	Rechnungslegungsgrundsätze Harmonisiertes Rechnungslegungsmodell 2 (HRM2)	6
2.1.	Allgemeines	6
2.2.	Investitionsrechnung / Aktivierungsgrenze	6
3.	Allgemeine Erläuterungen zum Budget 2026	6
3.1.	Vorjahresergebnisse im Vergleich zu den jeweiligen Budgets (steuerfinanzierter Allgemeiner Haushalt)	6
3.2.	Für detailliertere Aussagen zum Jahresergebnis 2024 wird auf die separate Jahresrechnung 2024 verwiesen	7
3.3.	Steueranlage	7
4.	Ergebnis Budget 2026 - Allgemeine Übersicht	7
5.	Detail Erfolgsrechnung	8
5.1.	Erfolgsrechnung Gesamthaushalt - Sachgruppengliederung	8
5.2.	Erfolgsrechnung steuerfinanzierter Allgemeiner Haushalt - Sachgruppengliederung	9
5.2.1.	<i>Betrieblicher Aufwand (steuerfinanzierter Allgemeiner Haushalt)</i>	9
5.2.2.	<i>Betrieblicher Ertrag (steuerfinanzierter Allgemeiner Haushalt)</i>	10
5.2.3.	<i>Betrieblicher Aufwand (steuerfinanzierter Allgemeiner Aufwand)</i>	10
5.2.3.1.	Erläuterung zur Entwicklung des Personalaufwands	10
5.2.3.2.	Erläuterung zur Entwicklung des Sachaufwands und des übrigen Betriebsaufwands (steuerfinanzierter Haushalt)	10
5.2.3.3.	Erläuterungen zu den Abschreibungen des Verwaltungsvermögens (steuerfinanzierter Haushalt)	10
5.2.3.4.	Erläuterungen zu den Einlagen in Fonds und Spezialfinanzierungen (steuerfinanzierter Haushalt)	11
5.2.3.5.	Erläuterungen zum Transferaufwand (steuerfinanzierter Haushalt)	11
5.2.3.6.	Erläuterungen zu den Internen Verrechnungen (steuerfinanzierter Haushalt)	12
5.2.4.	<i>Betrieblicher Ertrag (steuerfinanzierter Allgemeiner Haushalt)</i>	12
5.2.4.1.	Erläuterungen zum Fiskalertrag (steuerfinanzierter Haushalt)	12
5.2.4.2.	Erläuterungen zu den Regalien und Konzessionen (steuerfinanzierter Haushalt)	13
5.2.4.3.	Erläuterungen zu den Entgelten (steuerfinanzierter Haushalt)	13

5.2.4.4.	Erläuterungen zu den Verschiedenen Erträgen (steuerfinanzierter Haushalt)	14
5.2.4.5.	Erläuterungen zu den Entnahmen aus Fonds und Spezialfinanzierungen	14
5.2.4.6.	Erläuterungen zum Transferertrag	14
5.2.4.7.	Erläuterungen zu den Internen Verrechnungen	14
5.2.5.	<i>Finanzergebnis</i>	14
5.2.6.	<i>Ausserordentliche Positionen (Aufwendungen / Erträge)</i>	14
5.3.	Erfolgsrechnung Spezialfinanzierung Abwasserentsorgung - Sachgruppengliederung	15
5.4.	Erfolgsrechnung Spezialfinanzierung Kehrichtbeseitigung - Sachgruppengliederung	16
5.5.	Erfolgsrechnung Spezialfinanzierung Feuerwehr - Sachgruppengliederung	17
5.6.	Überblick über das Budget 2026 nach institutioneller Gliederung (Gesamthaushalt)	18
5.7.	Nettobelastungen aus kantonalen Finanz- und Lastenausgleichssystemen	20
6.	Investitionsrechnung	21
7.	Eigenkapital	21
8.	Finanzkennzahlen (Gesamtergebnis)	22
8.1.	Finanzierungsergebnis und Selbstfinanzierungsgrad	23
8.2.	Nettoverschuldungsquotient	24
8.3.	Zinsbelastungsanteil	24
	Zahlenmaterial	25
	Institutionelle Gliederung	26 – 68
	Artengliederung	69 – 73

1. Einleitung

Mit dem Budget 2026 wird im Ergebnis der Erfolgsrechnung des **steuerfinanzierten Allgemeinen Haushalts** ein Defizit von Fr. – 2.603 Mio. erwartet. Im Vergleich zum Ergebnis im Budget 2025 (Fr. – 3.924 Mio.) bedeutet dies eine Defizitverminderung um rund Fr. 1.321 Mio.

Im Budget 2026 des **steuerfinanzierten Allgemeinen Haushalts** zeigt sich gegenüber dem Budget 2025 ein leichter Rückgang des **betrieblichen Aufwands** um Fr. 0.674 Mio. Während der **Personal- und Sachaufwand** im Vergleich zum Vorjahr zunehmen, sinken der **Transferaufwand** deutlich um Fr. 0.819 Mio. Verglichen mit dem Rechnungsjahr 2024 ergibt sich beim **Transferaufwand** hingegen eine Zunahme um Fr. 0.162 Mio.

Der **Finanzaufwand** liegt im Budget 2026 um Fr. 0.269 Mio. tiefer als im Budget 2025. Im Vergleich zum Rechnungsjahr 2024 zeigt sich hingegen eine Zunahme um Fr. 0.225 Mio.

Der **betriebliche Ertrag** im Budget 2026 des Allgemeinen Haushalts liegt um Fr. 1.080 Mio. über dem Budget 2025. Zu dieser Ertragssteigerung tragen insbesondere der **Fiskalertrag**, die **Regalien und Konzessionen** sowie der **Transferertrag** bei. Die **Entgelte** fallen im Vergleich zum Budget 2025 tiefer aus, liegen jedoch über dem Niveau des Rechnungsjahres 2024.

Der **Finanzertrag** ist im Budget 2026 leicht höher budgetiert als im Vorjahr (+ 0.032 Mio. Franken). Der **ausserordentliche Ertrag** fällt hingegen im Vergleich zum Budget 2025 um Fr. 0.734 Mio. tiefer aus, was auf den Wegfall des Ertrags aus der Auflösung von Neubewertungsreserven zurückzuführen ist.

Die Steueranlage wird im Budgetentwurf beim 1.44-fachen des kantonalen Einheitssatzes festgelegt (Einkommen, Vermögen, Gewinn, Kapital, Grundstückgewinn und Sonderveranlagungen) bzw. bei 1.0 ‰ des amtlichen Werts der Liegenschaften (gemäss der Budgetweisung des Gemeinderats).

Das Ergebnis der Erfolgsrechnung im Budget 2026 des steuerfinanzierten Allgemeinen Haushalts – unter Berücksichtigung der Umgliederung zusätzlicher Abschreibungen (politische Reserve) – führt zu einem prognostizierten Bilanzüberschuss von rund Fr. 64.4 Mio. per Ende 2026.

Auf der Stufe des **Gesamthaushalts (inkl. Spezialfinanzierungen)** liegt das budgetierte Ergebnis der Erfolgsrechnung 2026 bei rund Fr. – 2.866 Mio., so dass auf der Stufe Gesamteigenkapital (gemäss Punkt 7 Eigenkapitalnachweis) ein Wert von Fr. 103.4 Mio. per Ende des Jahres 2026 erwartet wird.

Nachfolgend die wichtigsten Veränderungen (Stufe Gesamthaushalt) im Vergleich zum Budget 2025:

("-" = Verschlechterung; "+" = Verbesserung)

■ Zunahme Personalaufwand:	Fr.	– 0.17 Mio.
■ Zunahme Sach- und übriger Betriebsaufwand:	Fr.	– 0.27 Mio.
■ Abnahme Transferaufwand:	Fr.	+ 0.66 Mio.
■ Zunahme Fiskalertrag:	Fr.	+ 1.66 Mio.
■ Zunahme Regalien und Konzessionen:	Fr.	+ 0.39 Mio.
■ Abnahme Entgelte:	Fr.	– 1.58 Mio.
■ Zunahme Transferertrag:	Fr.	+ 0.97 Mio.

Das Ergebnis der Erfolgsrechnung 2026 sowie die Entwicklung der Kapitalreserven werden massgeblich durch den Verlauf der Erfolgsrechnung und die Höhe der Investitionsausgaben beeinflusst. Zukünftige Investitionsvorhaben und die damit verbundenen Abschreibungsaufwendungen werden die Ergebnisse der kommenden Jahre voraussichtlich weiter belasten.

Die Liquidität zur Umsetzung der Investitionsvorhaben wird überwiegend durch die Aufnahme von Fremdkapital sichergestellt. Infolge der erhöhten Investitionstätigkeit werden die Ausgaben für Fremdkapitalzinsen künftig auf einem höheren Niveau liegen als bisher und die Erfolgsrechnung entsprechend beeinflussen.

Der Selbstfinanzierungsgrad bleibt im Gesamtkontext der Investitionen weiterhin tief.

Bei den **Spezialfinanzierungen (SF) für Abwasser und Feuerwehr** wird weiterhin ein positiver Bestand ausgewiesen. Die **Spezialfinanzierung Kehricht** bleibt hingegen **negativ**. Die entsprechenden Effekte und Entwicklungen werden in den Kapiteln 5.3 bis 5.5 näher erläutert.

2. Rechnungslegungsgrundsätze Harmonisiertes Rechnungslegungsmodell 2 (HRM2)

2.1. Allgemeines

Das Budget 2026 wurde nach dem neuen Rechnungslegungsmodell HRM2, gemäss Art. 70 Gemeindegesetz (GG, [BSG 170.11]), erstellt.

Die geltenden kantonalen gesetzlichen Grundlagen sind:

- Gemeindegesetz (GG)
- Gemeindeverordnung (GV)
- Direktionsverordnung über den Finanzhaushalt der Gemeinden (FHDV)

Diese orientieren sich gemäss Art. 70 Absatz 1 GG am Harmonisierten Rechnungslegungsmodell für die Kantone, HRM2, laut Handbuch der Konferenz der Kantonalen Finanzdirektoren.

2.2. Investitionsrechnung / Aktivierungsgrenze

Der Gemeinderat legte mit dem Beschluss Nr. 2020-0201 vom 20. Januar 2020 die **Aktivierungsgrenze ab dem Jahr 2022 bei Fr. 100'000.00** fest. Einzige Ausnahme bildet die Anschaffung von Fahrzeugen (mehrjährige Nutzungsdauer): Hier wird die Aktivierungsgrenze bei Fr. 40'000.00 festgelegt.

Daher werden seit dem Jahr 2022 alle städtischen Investitionen ab Fr. 100'000.00 über die Investitionsrechnung verbucht und mit der Aktivierung über die Anlagenbuchhaltung bewirtschaftet. Die angepasste Regelung zur Aktivierungsgrenze wird im Sinne der Stetigkeit konsequent und dauerhaft angewendet werden.

3. Allgemeine Erläuterungen zum Budget 2026

3.1. Vorjahresergebnisse im Vergleich zu den jeweiligen Budgets (steuerfinanzierter Allgemeiner Haushalt)

Jahr	Budget	Rechnung	Bemerkungen
2024	- 3'129'900.00	- 2'207'848.96	<ul style="list-style-type: none"> ■ Netto-Minderertrag Lastenausgleich Sozialhilfe ■ Netto-Mehrertrag Kapitaldienst (Wertschriften) ■ Netto-Minderaufwand Sozialhilfe ■ Netto-Mehrertrag Liegenschaften des FV ■ Netto-Mehrertrag übrige Steuern
2023	- 5'324'100.00	+/- 0.00	<ul style="list-style-type: none"> ■ Netto-Minderertrag Lastenausgleich Sozialhilfe ■ Netto-Mehrertrag ordentliche u. übrige Steuern ■ Netto-Minderaufwand Sozialhilfe ■ Netto-Mehrertrag Kapitaldienst (Wertschriften) ■ Mehraufwand zusätzliche Abschreibungen
2022	- 5'390'100.00	- 5'158'684.18	<ul style="list-style-type: none"> ■ Netto-Mehrertrag ordentliche u. übrige Steuern ■ Netto-Minderertrag Lastenausgleich Sozialhilfe ■ Netto-Minderaufwand Sozialhilfe ■ Netto-Minderertrag Kapitaldienst (Wertschriften)
2021	- 1'919'600.00	- 2'761'378.28	<ul style="list-style-type: none"> ■ Mehraufwand Pensionskasse (Einlage zur Finanzierung Senkung Umwandlungssatz) ■ Ausgleichszahlung für Fusion mit Obersteckholz ■ Netto-Minderaufwand Sozialhilfe ■ Netto-Mehrertrag Kapitaldienst
2020	- 3'119'000.00	- 1'270'588.36	<ul style="list-style-type: none"> ■ Mehrertrag Wertschriftenerfolge ■ Mehrertrag Neubewertung Liegenschaften FV ■ Netto-Mehrertrag übrige Steuern

Die Jahresrechnung 2024 im Allgemeinen Haushalt zeigte analog der meisten Vorjahre ein besseres Ergebnis als im Budget erwartet wurde. Das Ergebnis 2024 war, wie in den meisten Vorjahren, von Sondereffekten geprägt, die im Budgetierungsprozess nicht vorhersehbar waren. Im Ergebnis resultierte die Besserstel-

lung von rund Fr. 0.92 Mio. im Vergleich zum Budget. Insbesondere sorgten die Aufwertung von Liegenschaften des Finanzvermögens, ein tieferer Personalaufwand (als erwartet) und die (Buch-)Gewinne bei den Wertschriften für das erfreuliche Resultat des Rechnungsergebnisses.

3.2. Für detailliertere Aussagen zum Jahresergebnis 2024 wird auf die separate Jahresrechnung 2024 verwiesen

3.3. Steueranlage

Das Budget der Erfolgsrechnung 2026 basiert auf

- einer unveränderten Steueranlage von 1.44 Einheiten
- einer unveränderten Liegenschaftssteuer von 1 ‰ des amtlichen Wertes

4. Ergebnis Budget 2026 - Allgemeine Übersicht

Im Folgenden werden in einer Übersicht die wichtigsten Ergebnisse des Budgets der Erfolgsrechnung 2026 dargestellt, welche in Ziffer 5 weiter erläutert werden:

	Budget 2026	Budget 2025	Jahresrechnung 2024
Jahresergebnis ER Gesamthaushalt	-2'865'500.00	-4'213'700.00	-2'010'608.25
Jahresergebnis ER Steuerfinanzierter Haushalt	-2'602'800.00	-3'924'000.00	-2'207'848.96
<i>Jahresergebnis der Spezialfinanzierung Abwasser</i>	<i>-62'800.00</i>	<i>162'000.00</i>	<i>875'486.63</i>
<i>Jahresergebnis der Spezialfinanzierung Kehricht</i>	<i>37'600.00</i>	<i>-173'500.00</i>	<i>-350'817.88</i>
<i>Jahresergebnis der Spezialfinanzierung Feuerwehr</i>	<i>-237'500.00</i>	<i>-278'200.00</i>	<i>-327'428.04</i>
Jahresergebnis gesetzliche Spezialfinanzierungen	-262'700.00	-289'700.00	197'240.71
Steuerertrag natürliche Personen	31'656'000.00	30'991'000.00	30'681'028.95
Steuerertrag juristische Personen	6'725'000.00	6'610'500.00	5'323'267.15
Liegenschaftssteuer	4'300'000.00	3'800'000.00	4'235'408.45
Übrige Steuern	2'390'800.00	2'011'200.00	2'519'639.35
Total Fiskalertrag (Steuern)	45'071'800.00	43'412'700.00	42'759'343.90
Nettoinvestitionen Gesamthaushalt	24'573'000.00	35'140'000.00	8'586'717.75
Nettoinvestitionen Steuerfinanzierter Haushalt	21'308'000.00	27'671'000.00	7'637'922.30

5. Detail Erfolgsrechnung

5.1. Erfolgsrechnung Gesamthaushalt - Sachgruppengliederung

Erfolgsrechnung	Budget 2026		Budget 2025		Jahresrechnung 2024	
	in Fr.	%	in Fr.	%	in Fr.	%
Betrieblicher Aufwand	-100'829'400	100.0	-101'331'400	100.0	-98'541'272	100.0
Personalaufwand	-25'444'800	25.2	-25'276'100	24.9	-23'857'149	24.2
Sach- und übriger Betriebsaufwand	-16'878'400	16.7	-16'610'300	16.4	-17'124'220	17.4
Abschreibungen Verwaltungsvermögen	-5'260'500	5.2	-5'389'700	5.3	-5'061'590	5.1
Einlagen in Fonds / Spezialfinanzierungen	-1'250'000	1.2	-1'250'000	1.2	-1'171'894	1.2
Transferaufwand	-47'298'400	46.9	-47'960'100	47.3	-46'925'429	47.6
Durchlaufende Beiträge	0	0.0	0	0.0	0	0.0
Interne Verrechnungen	-4'697'300	4.7	-4'845'200	4.8	-4'400'989	4.5
Betrieblicher Ertrag	95'916'000	100.0	94'590'100	100.0	89'941'498	100.0
Fiskalertrag	45'071'800	47.0	43'412'700	45.9	42'759'344	47.5
Regalien und Konzessionen	1'827'800	1.9	1'435'600	1.5	883'633	1.0
Entgelte	18'505'000	19.3	20'088'600	21.2	16'870'330	18.8
Verschiedene Erträge	320'200	0.3	285'000	0.3	378'688	0.4
Entnahmen aus Fonds / Spezialfinanzierungen	317'700	0.3	317'700	0.3	316'529	0.4
Transferertrag	25'176'200	26.2	24'205'300	25.6	24'331'985	27.1
Durchlaufende Beiträge	0	0.0	0	0.0	0	0.0
Interne Verrechnungen	4'697'300	4.9	4'845'200	5.1	4'400'989	4.9
Ergebnis aus betrieblicher Tätigkeit	-4'913'400		-6'741'300		-8'599'773	
Finanzaufwand	-1'800'600		-2'022'900		-1'531'406	
Finanzertrag	3'848'500		3'816'200		7'386'249	
Ergebnis aus Finanzierung	2'047'900		1'793'300		5'854'843	
Operatives Ergebnis	-2'865'500		-4'948'000		-2'744'930	
Ausserordentlicher Aufwand	0		0		0	
Ausserordentlicher Ertrag	0		734'300		734'322	
Ausserordentliches Ergebnis	0		734'300		734'322	
Gesamtergebnis Erfolgsrechnung	-2'865'500		-4'213'700		-2'010'608	

Kommentar:

Auf der Stufe Gesamthaushalt (inkl. der Ergebnisse der gebühren-/spezialfinanzierten Bereiche "Abwasser", "Kehricht", "Feuerwehr") ist ein Defizit in der Erfolgsrechnung 2026 von rund Fr. – 2.866 Mio. budgetiert. Im Vergleich zum Budget 2025 ist eine Verbesserung von rund Fr. 1.35 Mio. festzustellen. Die verschiedenen Bereiche tragen dazu folgendermassen bei:

("+" = ergebnisverbessernd; "-" = ergebnisverschlechternd)

- Steuerfinanzierter Haushalt: Fr. + 1.32 Mio.
- SF Abwasser: Fr. - 0.22 Mio.
- SF Kehricht: Fr. + 0.21 Mio.
- SF Feuerwehr: Fr. + 0.04 Mio.
- Total: Fr. + 1.35 Mio.**

5.2. Erfolgsrechnung steuerfinanzierter Allgemeiner Haushalt - Sachgruppengliederung

Erfolgsrechnung	Budget 2026		Budget 2025		Jahresrechnung 2024	
	in Fr.	%	in Fr.	%	in Fr.	%
Betrieblicher Aufwand	-93'658'700	100.0	-94'332'900	100.0	-91'874'684	100.0
Personalaufwand	-24'111'700	25.7	-23'986'200	25.4	-22'621'480	24.6
Sach- und übriger Betriebsaufwand	-15'311'900	16.3	-15'033'900	15.9	-15'492'150	16.9
Abschreibungen Verwaltungsvermögen	-4'682'300	5.0	-4'793'500	5.1	-4'643'603	5.1
Einlagen in Fonds / Spezialfinanzierungen	-20'000	0.0	-20'000	0.0	-42'968	0.0
Transferaufwand	-44'835'500	47.9	-45'654'100	48.4	-44'673'494	48.6
Durchlaufende Beiträge	0	0.0	0	0.0	0	0.0
Interne Verrechnungen	-4'697'300	5.0	-4'845'200	5.1	-4'400'989	4.8
Betrieblicher Ertrag	88'873'600	100.0	87'793'300	100.0	82'987'548	100.0
Fiskalertrag	45'071'800	50.7	43'412'700	49.4	42'759'344	51.5
Regalien und Konzessionen	1'827'800	2.1	1'435'600	1.6	883'633	1.1
Entgelte	12'119'500	13.6	13'948'700	15.9	10'610'379	12.8
Verschiedene Erträge	315'500	0.4	280'300	0.3	364'067	0.4
Entnahmen aus Fonds / Spezialfinanzierungen	17'000	0.0	17'000	0.0	35'650	0.0
Transferertrag	24'824'700	27.9	23'853'800	27.2	23'980'644	28.9
Durchlaufende Beiträge	0	0.0	0	0.0	0	0.0
Interne Verrechnungen	4'697'300	5.3	4'845'200	5.5	4'353'831	5.2
Ergebnis aus betrieblicher Tätigkeit	-4'785'100		-6'539'600		-8'887'136	
Finanzaufwand	-1'659'900		-1'928'600		-1'434'874	
Finanzertrag	3'842'200		3'809'900		7'379'839	
Ergebnis aus Finanzierung	2'182'300		1'881'300		5'944'965	
Operatives Ergebnis	-2'602'800		-4'658'300		-2'942'171	
Ausserordentlicher Aufwand	0		0		0	
Ausserordentlicher Ertrag	0		734'300		734'322	
Ausserordentliches Ergebnis	0		734'300		734'322	
Ergebnis steuerfinanzierter Haushalt	-2'602'800		-3'924'000		-2'207'849	

Kommentar:

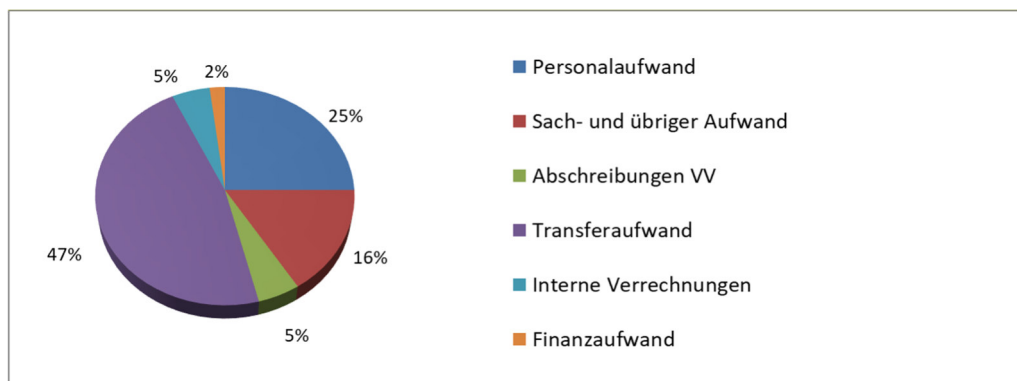
Das budgetierte Defizit der Erfolgsrechnung 2026 des steuerfinanzierten Allgemeinen Haushalts beträgt nominell Fr. – 2.603 Mio., was im Vergleich zum Budget 2025 eine Verminderung des Jahresdefizits um rund 33.7 % oder Fr. 1.32 Mio. bedeutet.

5.2.1. Betrieblicher Aufwand (steuerfinanzierter Allgemeiner Haushalt)

Erfolgsrechnung	Budget 2026		Budget 2025		Jahresrechnung 2024	
	in Fr.	%	in Fr.	%	in Fr.	%
Betrieblicher Aufwand	-93'658'700	100.0	-94'332'900	100.0	-91'874'684	100.0

Der betriebliche Aufwand sinkt um rund Fr. 0.67 Mio. (+ 0.7 %) im Vergleich zum Budget 2025.

Aufteilung Aufwände steuerfinanzierter Haushalt



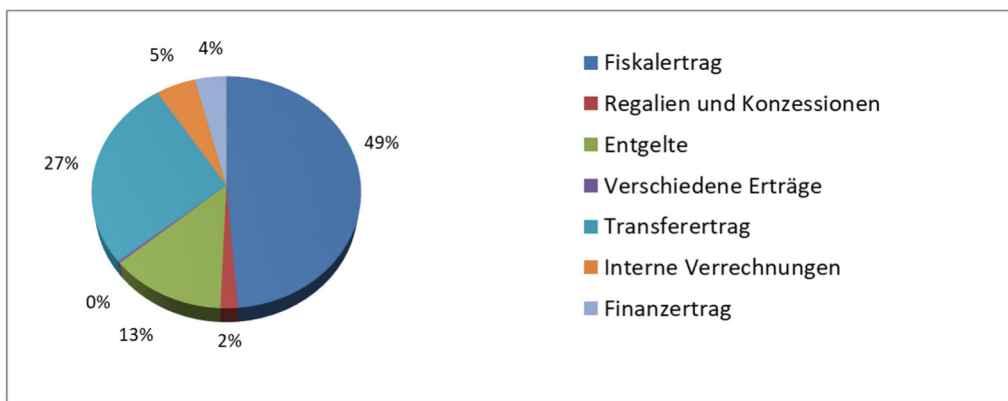
Anteile der Aufwände des steuerfinanzierter Allgemeinen Haushalts (Betriebsaufwände und Finanzaufwand)

5.2.2. *Betrieblicher Ertrag (steuerfinanzierter Allgemeiner Haushalt)*

Erfolgsrechnung	Budget 2026		Budget 2025		Jahresrechnung 2024	
	in Fr.	%	in Fr.	%	in Fr.	%
Betrieblicher Ertrag	88'873'600	100.0	87'793'300	100.0	82'987'548	100.0

Der betriebliche Ertrag steigt um rund Fr. 1.08 Mio. (+ 1.2 %) gegenüber dem Budget 2025.

Aufteilung Erträge steuerfinanzierter Haushalt



Anteile der Erträge des steuerfinanzierten Haushalts (Betriebserträge, Finanzertrag)

5.2.3. *Betrieblicher Aufwand (steuerfinanzierter Allgemeiner Aufwand)*

5.2.3.1. Erläuterung zur Entwicklung des **Personalaufwands**

Budget 2026	Budget 2025	Jahresrechnung 2024
Fr. 24'111'700	Fr. 23'986'200	Fr. 22'621'480

Der Personalaufwand steigt gegenüber dem Budget 2025 um rund Fr. 0.13 Mio. bzw. 0.5 %.

In der Differenz gegenüber dem Budget 2025 ist unter anderem die Besoldungsreserve von Fr. 0.48 Mio. für die Lohnrunde des Jahres 2026 enthalten. Die Besoldungsreserve ist im Jahr 2025 erneut als ein Betrag budgetiert und wird für eine mögliche, pauschale Lohnerhöhung für alle Mitarbeitenden und einen Teil für individuelle, leistungsabhängige Lohnerhöhungen für einzelne Mitarbeitende eingesetzt werden.

Auch im Budget 2026 ist eine Rotationsveränderung in der Höhe von Fr. 0.7 Mio. berücksichtigt. Damit wird dem Umstand Rechnung getragen, dass der Personalbestand faktisch nie vollständig besetzt ist.

5.2.3.2. Erläuterung zur Entwicklung des **Sachaufwands und des übrigen Betriebsaufwands** (steuerfinanzierter Haushalt)

Budget 2026	Budget 2025	Jahresrechnung 2024
Fr. 15'311'900	Fr. 15'033'900	Fr. 15'492'150

Der Sach- und übrige Betriebsaufwand steigt gegenüber dem Budget 2025 um rund Fr. 0.28 Mio. bzw. 1.8 %.

Der Anstieg im Sachaufwand resultiert hauptsächlich aus höheren Ausgaben für den baulichen Unterhalt sowie für Dienstleistungen und Honorare Dritter. Demgegenüber sinken die Kosten für die Ver- und Entsorgung bei den Liegenschaften des Verwaltungsvermögens.

5.2.3.3. Erläuterungen zu den **Abschreibungen** des Verwaltungsvermögens (steuerfinanzierter Haushalt)

Budget 2026	Budget 2025	Jahresrechnung 2024
Fr. 4'682'300	Fr. 4'793'500	Fr. 4'643'603

Die Abschreibungen setzen sich wie folgt zusammen:

■ Lineare Abschreibungen über 16 Jahre (restliches Verwaltungsvermögen nach alter Rechnungslegungsnorm per 31. Dezember 2015):	Fr. 2.15 Mio.
■ Abschreibungen der Neu-Investitionen im abschreibungspflichtigen Verwaltungsvermögen seit 2016 (nach Nutzungsdauer-Kategorien):	Fr. 2.54 Mio.
Total Abschreibungen Verwaltungsvermögen:	Fr. 4.69 Mio.

Die **Abschreibungsaufwendungen** setzen sich weiterhin aus zwei Unterkategorien zusammen. Das vor der Umstellung auf HRM2 bestehende bzw. vorhandene Verwaltungsvermögen wird in einer Übergangszeit von 16 Jahren seit dem Jahr 2016 linear abgeschrieben. Dieser Grundsockel der Abschreibungsaufwendungen bleibt bis einschliesslich zum Jahr 2031 erhalten. Ergänzend dazu führen die neu aktivierten Investitionen seit dem Jahr 2016 zu weiteren Abschreibungsaufwendungen. Die Abschreibung des neuen Anlagevermögens erfolgt gemäss den Vorgaben von HRM2. Im steuerfinanzierten Allgemeinen Haushalt nehmen die Abschreibungsaufwendungen im Jahr 2026 gegenüber dem Budget 2025 – unter der Annahme einer planmässigen Umsetzung der vorgesehenen Investitionsvorhaben – um rund Fr. 0.11 Mio. (-2.3 %) ab. Grund dafür ist der straffer gestaltete Investitionsplan. Im Vergleich zur Rechnung 2024 wird jedoch mit einer Zunahme der Abschreibungen um rund Fr. 0.04 Mio. gerechnet.

5.2.3.4. Erläuterungen zu den **Einlagen in Fonds und Spezialfinanzierungen** (steuerfinanzierter Haushalt)

Budget 2026	Budget 2025	Jahresrechnung 2024
Fr. 20'000	Fr. 20'000	Fr. 42'968

Die Einlagen in Spezialfinanzierungen (SF) verbleiben auf dem Niveau des Vorjahrs. Es handelt sich um die folgende Einlage:

■ Einlage in SF Parkplätze/Parkhäuser (Budgetwert geschätzt):	Fr. 0.02 Mio.
---	---------------

Zu beachten gilt, dass die Einlagen der zweiseitigen SF, die über Gebühren oder Drittmittel finanziert werden (Abwasser, Kehricht, Feuerwehr), in separatem Ausweis gezeigt werden (Ziffer 5.3 ff).

5.2.3.5. Erläuterungen zum **Transferaufwand** (steuerfinanzierter Haushalt)

Budget 2026	Budget 2025	Jahresrechnung 2024
Fr. 44'835'500	Fr. 45'654'100	Fr. 44'673'494

Der Transferaufwand verringert sich um Fr. 0.82 Mio. (- 1.8 %) im Vergleich zum Budget 2025. Im Folgenden sind alle wesentlichen Faktoren, die zu der geringen Veränderung führen, aufgelistet:

("+" = ergebnisverbessernd; "-" = ergebnisverschlechternd)

■ Entschädigung an Gemeinwesen (u.a. Lehrergehaltskosten):	Fr. - 0.5 Mio.
■ FILAG (ÖV, Aufgabenteilung Kt./Gde., Fam.-Zulage, EL, Sozialhilfe):	Fr. - 0.9 Mio.
■ Beiträge an private Haushalte (Sozialhilfe, Alimente, Beiträge Tagesschulen, etc.):	Fr. + 2.8 Mio.

Bei den Lehrergehaltskosten nimmt der Aufwand von rund Fr. 5.99 Mio. im Budget 2025 um Fr. 0.49 Mio. auf rund Fr. 6.38 Mio. im Budget 2026 zu. Gegenüber dem Rechnungsjahr 2024 (Fr. 6.18 Mio.) bedeutet dies eine Zunahme um Fr. 0.20 Mio. Analog der Vorjahre verbleibt eine gewisse Unsicherheit, da in der finalen Abrechnung im Vergleich zur jetzigen Kalkulation unerwartete Abweichungen entstehen können, wie dies in den Vorjahren zum Teil der Fall war.

Die Budgetwerte des **Finanz- und Lastenausgleichs** (Kontogruppe 3621) als Teil des wenig bis nicht beeinflussbaren Transferaufwands erhöhen sich im Umfang, so dass gegenüber den budgetierten Werten im Jahr 2025 die Lastenausgleichsbeiträge an den Kanton um rund Fr. 0.95 Mio. steigen werden. Die Aufwandsteigerung entsteht hauptsächlich aufgrund höherer Beiträge bei der Sozialhilfe (Fr. + 0.8 Mio.).

Bei den Beiträgen an private Haushalte, namentlich die **wirtschaftliche Sozialhilfe**, wird mit einem Minderaufwand gegenüber dem Budget 2025 von Fr. 2.66 Mio. gerechnet (Budget 2026 = Fr. 11.8 Mio.).

5.2.3.6. Erläuterungen zu den **Internen Verrechnungen** (steuerfinanzierter Haushalt)

Budget 2026	Budget 2025	Jahresrechnung 2024
Fr. 4'697'300	Fr. 4'845'200	Fr. 4'400'989

Es handelt sich um **erfolgsneutrale** Verrechnungen von Aufwänden an andere städtische Dienstleistungsstellen. Die Verrechnung erfolgt dort, wo Kosten an Dritte weiterverrechnet werden können resp. wo dies der Kostentransparenz und der Schärfung des Kostenbewusstseins wegen Sinn macht (z.B. bei den Schulen, Schwimmbad, Liegenschaften, Stadttheater).

Folgende Kosten werden in pauschalen, regelmässig zu überprüfenden Verwaltungskostenanteilen weiterverrechnet:

- Amtsinterne Kosten (Amts- / Fachbereichsleitung)
- Kosten anderer Ämter, soweit diese wesentlichen Arbeiten für die Verwaltungsstelle leisten
- Informatikkosten

Da keine Kosten- und Leistungsverrechnung (Betriebsbuchhaltung) betrieben wird (z.B. Kostenstellenrechnung im Sinne eines New Public Management [NPM] bzw. integrierten Aufgaben- und Finanzplans [I-AFP]), werden die kalkulierten Kosten mittels Befragungen und Schätzungen, sowie hochgerechneter Stundenaufkommen ermittelt. Die Stundensätze enthalten einen zusätzlichen Verwaltungskostenbeitrag, welcher die Kosten des politischen und verwaltungsführenden Betriebs sowie die allgemeinen Infrastrukturkosten abdeckt. Die Informatikkosten werden aufgrund kalkulierter Totalkosten pro Arbeitsstation verrechnet.

5.2.4. Betrieblicher Ertrag (steuerfinanzierter Allgemeiner Haushalt)

5.2.4.1. Erläuterungen zum **Fiskalertrag** (steuerfinanzierter Haushalt)

Budget 2026	Budget 2025	Jahresrechnung 2024
Fr. 45'071'800	Fr. 43'412'700	Fr. 42'759'344

Die prognostizierten Steuererträge beruhen auf der Steueranlage von 1.44 Einheiten. Das Finanzamt berücksichtigt verschiedene Indikatoren zur Berechnung (Wirtschafts-, Beschäftigungs-, Teuerungs- und Bevölkerungsentwicklung, Unternehmensdaten, Kantonsprognosen, Erfahrungswerte). Die Entwicklungswerte und die Herleitung der budgetierten Fiskalerträge entsprechen einer realistischen Einschätzung der Zukunftserwartungen und wurden von der Finanzkommission bestätigt.

Der Fiskalertrag im Jahr 2026 verzeichnet gegenüber dem Budget 2025 einen Zuwachs von Fr. 1.66 Mio. Dieser ergibt sich aus höheren Ertragsersparungen aufgrund der Veranlagungen steuerpflichtiger Personen. Gegenüber der Rechnung 2024 ist ein Ertragsanstieg von Fr. 2.31 Mio. budgetiert

Bei den **Einkommenssteuern natürlicher Personen** wird im Vergleich zum Budget 2025 ein Mehrertrag von Fr. 0.60 Mio. (+ 2.3 %) erwartet.

Bei den **Vermögenssteuern natürlicher Personen** wird mit einem um Fr. 0.15 Mio. höheren Ertrag gerechnet, was einem Gesamtbetrag von Fr. 3.40 Mio. entspricht (Rechnung 2024: Fr. 3.35 Mio.).

Bei den **Gewinnsteuern juristischer Personen** wird ein Ertrag von Fr. 6.12 Mio. erwartet, was einer Zunahme um Fr. 0.12 Mio. entspricht. Diese leichte Erhöhung basiert auf den Erträgen der Jahre 2020 bis 2024 unter Berücksichtigung einer einmaligen Sonderzahlung einer steuerpflichtigen juristischen Person im Jahr 2023. Es ist festzuhalten, dass der Ertrag im Jahr 2024 bei den juristischen Personen sehr tief ausfiel. Der budgetierte Wert wurde auf Basis einer Mehrjahresbetrachtung (2020–2024) sowie unter Berücksichtigung des höheren Steueransatzes berechnet.

Die **Liegenschaftssteuern** werden mit einem um Fr. 0.50 Mio. höheren Ertrag auf insgesamt Fr. 4.30 Mio. budgetiert. Bei den **Grundstückgewinnsteuern** wird eine moderate Erhöhung von Fr. 0.05 Mio. erwartet. Beide Anpassungen orientieren sich an den Zahlen der Vorjahre.

Übersicht über die wichtigsten Steuern im Einzelnen:

Steuererträge	Budget 2026 1.44	Budget 2025 1.44	Rg 2024 1.44	Veränderung B2026 zu B2025	in %
Einkommenssteuern NP	27'000'000	26'400'000	26'018'010	600'000	2.3%
Vermögenssteuern NP	3'400'000	3'250'000	3'352'088	150'000	4.6%
Steuerteilungen NP	200'000	200'000	205'811	-	0.0%
Quellensteuern	1'030'000	1'040'000	1'079'821	-10'000	-1.0%
Gewinnsteuern JP	6'120'000	6'000'000	3'400'324	120'000	2.0%
Steuerteilungen JP	550'000	550'000	1'576'583	-	0.0%
Liegenschaftssteuern	4'300'000	3'800'000	4'235'408	500'000	13.2%
Veränderung Rückstellungen JP	-	-	300'000	-	0.0%
Grundstückgewinnsteuern	900'000	850'000	872'882	50'000	5.9%
Sonderveranlagungen	1'250'000	950'000	1'357'053	300'000	31.6%
Erbschafts- und Schenkungssteuern	140'000	120'000	194'664	20'000	16.7%
Ertragsanteile an der direkten Bundessteuer	409'000	380'000	396'143	29'000	-
übrige Steuern	81'000	161'500	71'659	-80'500	-49.8%
Total Steuern	45'380'000	43'701'500	43'060'447	1'678'500	3.8%

5.2.4.2. Erläuterungen zu den **Regalien und Konzessionen** (steuerfinanzierter Haushalt)

Budget 2026	Budget 2025	Jahresrechnung 2024
Fr. 1'827'800	Fr. 1'435'600	Fr. 883'633

Bei den Regalien und Konzession (Kontengruppe 41) wird im Jahr 2026 mit der geplanten Einführung der Konzessionsabgabe auf Gas und der angepassten Konzessionsabgabe im Bereich der Stromversorgung gerechnet und damit höhere Ertragserwartungen im Vergleich zum Budget 2025 von Fr. 0.39 Mio. Der Budgetwert berücksichtigt die Einführung für das ganze Jahr 2026.

5.2.4.3. Erläuterungen zu den **Entgelten** (steuerfinanzierter Haushalt)

Budget 2026	Budget 2025	Jahresrechnung 2024
Fr. 12'119'500	Fr. 13'948'700	Fr. 10'610'379

Die Entgelte nehmen um Fr. 1.83 Mio. (- 13.1 %) gegenüber dem Budgetwert 2025 ab. Im Bereich der Entgelte ist erkennbar, dass diese gesamthaft nahezu stabil bleiben.

Für den Zuwachs sind im Wesentlichen die folgenden Bereiche verantwortlich:

("+" = ergebnisverbessernd; "-" = ergebnisverschlechternd)

- Mehrertrag Dienstleistungsgebühren Fr. + 0.6 Mio.
- Gebühren für Dienstleistungen (Informatik) Fr. + 0.2 Mio.
- Rückgang Einnahme wirtschaftliche Sozialhilfe Fr. - 2.2 Mio.

5.2.4.4. Erläuterungen zu den **Verschiedenen Erträgen** (steuerfinanzierter Haushalt)

Budget 2026	Budget 2025	Jahresrechnung 2024
Fr. 315'500	Fr. 280'300	Fr. 364'067

Die verschiedenen Erträge nehmen in der Erwartung gegenüber dem Budget 2025 um Fr. 0.04 Mio. zu. Es sind keine besonderen Veränderungen zu erwarten.

5.2.4.5. Erläuterungen zu den **Entnahmen aus Fonds und Spezialfinanzierungen**

Budget 2026	Budget 2025	Jahresrechnung 2024
Fr. 17'000	Fr. 17'000	Fr. 35'650

Im Vergleich zum Budget 2025 bleibt der Erwartungswert identisch. Es handelt sich bei dem Betrag analog zum Budget 2025 um die Entnahme aus der Spezialfinanzierung Wald / Waldwege in Höhe von Fr. 7'000.00 und um die Entnahme aus der Spezialfinanzierung Kultur Fr. 10'000.00. Mit der Rechnung 2024 lag der Wert höher, da einerseits Entnahmen aus der Spezialfinanzierung Erhaltung und Erneuerung schutzwürdiger Bauten und aus der Spezialfinanzierung Parkplätze / Parkhäuser stattfanden.

5.2.4.6. Erläuterungen zum **Transferertrag**

Budget 2026	Budget 2025	Jahresrechnung 2024
Fr. 24'824'700	Fr. 23'853'800	Fr. 23'980'644

Der budgetierte Ertrag von rund Fr. 24.82 Mio. weist gegenüber dem Budget 2025 eine Zunahme von rund Fr. 0.97 Mio. oder + 4.1 % aus. Gegenüber der Rechnung 2024 resultiert ein Plus von Fr. 0.84 Mio.

Die Abnahme resultiert aus unterschiedlichen Entwicklungen. Im Folgenden die wichtigsten Aspekte:

("+" = ergebnisverbessernd; "-" = ergebnisverschlechternd)

- Zunahme der Vergütung des Lastenausgleichs Kindes- und Erwachsenenschutz: Fr. + 0.14 Mio.
- Zunahme der Vergütung des Lastenausgleich Sozialhilfe: Fr. + 0.07 Mio.
- Zunahme Finanzausgleich "Disparitätenabbau": Fr. + 0.66 Mio.

5.2.4.7. Erläuterungen zu den **Internen Verrechnungen**

Budget 2026	Budget 2025	Jahresrechnung 2024
Fr. 4'697'300	Fr. 4'845'200	Fr. 4'400'989

Es handelt sich um Erträge aus Verrechnungen an andere städtische Kostenstellen. Sie sind erfolgsneutral, da ein gleichlautender Aufwand anfällt (vgl. Erläuterungen unter Ziffer. 5.2.3.6).

5.2.5. *Finanzergebnis*

in Fr.	Budget 2026	Budget 2025	Jahresrechnung 2024
Finanzaufwand	-1'659'900	-1'928'600	-1'434'874
Finanzertrag	3'842'200	3'809'900	7'379'839
Ergebnis aus Finanzierung	2'182'300	1'881'300	5'944'965

Das Ergebnis aus Finanzierung sieht einen Netto-Ertrag von rund Fr. 2.18 Mio. vor. Das Finanzierungsergebnis ist von tieferen Aufwendungen für Fremdkapitalzinsen und stabilen Erträgen aus den Kapitalanlagen. In Summe trägt diese Konstellation zu einer Ergebnisverbesserung von Fr. 0.30 Mio. im Vergleich zum Budget 2025 bei.

5.2.6. *Ausserordentliche Positionen (Aufwendungen / Erträge)*

in Fr.	Budget 2026	Budget 2025	Jahresrechnung 2024
Ausserordentlicher Aufwand	0	0	0
Ausserordentlicher Ertrag	0	734'300	734'322
Ausserordentliches Ergebnis	0	734'300	734'322

Im Budget 2026 kann – im Gegensatz zum Budget 2025 und zur Rechnung 2024 – kein Ertrag aus der Auflösung der Neubewertungsreserve budgetiert werden. Diese Reserve wurde im Rahmen der Umstellung der Rechnungslegung von HRM1 auf HRM2 gebildet.

Hintergrund:

Gemäss den Vorgaben im Gemeindegesetz bzw. in der Gemeindeverordnung wurde auf der Basis der Berechnungsgrundlagen ein Teilbetrag der vorhandenen Neubewertungsreserve per 1. Januar 2021 verpflichtend in die Schwankungsreserve eingelegt. (Der einzulegende Betrag errechnete sich aus der Summe von 5 % des Werts der Sachanlagen des Finanzvermögens und 10 % des Werts der Finanzanlagen des Finanzvermögens.) Die Verbuchung der Einlage in die Schwankungsreserve erfolgte über die Erfolgsrechnung als ausserordentlicher Aufwand.

Der verbleibende Restbetrag der Neubewertungsreserve wurde seit dem Jahr 2021 über fünf Jahre der Erfolgsrechnung ergebnisverbessernd jeweils per 31. Dezember zugeführt.

Die ergebnisverbessernde Wirkung fällt ab dem Jahr 2026 weg.

5.3. Erfolgsrechnung Spezialfinanzierung Abwasserentsorgung - Sachgruppengliederung

Erfolgsrechnung	Budget 2026		Budget 2025		Jahresrechnung 2024	
	in Fr.	%	in Fr.	%	in Fr.	%
Betrieblicher Aufwand	-3'935'500	100.0	-3'799'900	100.0	-3'586'692	100.0
Personalaufwand	-1'400	0.0	-1'400	0.0	-156	0.0
Sach- und übriger Betriebsaufwand	-277'200	7.0	-298'600	7.9	-352'145	9.8
Abschreibungen Verwaltungsvermögen	-189'600	4.8	-157'600	4.1	-77'460	2.2
Einlagen in Fonds / Spezialfinanzierungen	-1'230'000	31.3	-1'230'000	32.4	-1'128'926	31.5
Transferaufwand	-2'237'300	56.8	-2'112'300	55.6	-2'028'004	56.5
Interne Verrechnungen	0	0.0	0	0.0	0	0.0
Betrieblicher Ertrag	3'972'700	100.0	3'972'700	100.0	4'522'046	100.0
Fiskalertrag	0	0.0	0	0.0	0	0.0
Regalien und Konzessionen	0	0.0	0	0.0	0	0.0
Entgelte	3'672'000	92.4	3'672'000	92.4	4'241'167	93.8
Verschiedene Erträge	0	0.0	0	0.0	0	0.0
Entnahmen aus Fonds / Spezialfinanzierungen	300'700	7.6	300'700	7.6	280'879	6.2
Transferertrag	0	0.0	0	0.0	0	0.0
Interne Verrechnungen	0	0.0	0	0.0	0	0.0
Ergebnis aus betrieblicher Tätigkeit	37'200		172'800		935'355	
Finanzaufwand	-100'000		-10'800		-59'868	
Finanzertrag	0		0		0	
Ergebnis aus Finanzierung	-100'000		-10'800		-59'868	
Operatives Ergebnis	-62'800		162'000		875'487	
Ausserordentlicher Aufwand	0		0		0	
Ausserordentlicher Ertrag	0		0		0	
Ausserordentliches Ergebnis	0		0		0	
Ergebnis Bereich Abwasserentsorgung	-62'800		162'000		875'487	

Kommentar:

Im Budget 2026 wird weiterhin mit den leicht angepassten Gebühren gerechnet.

Das budgetierte Ergebnis der Spezialfinanzierung Abwasser fällt im Vergleich zum Budget 2025 um Fr. 0.2 Mio. schwächer aus. Gegenüber der Rechnung 2024 reduziert sich der Ertragsüberschuss um rund Fr. 0.9 Mio. Massgeblich dafür sind folgende Aspekte im Vergleich zum Budget 2025:

- Der betriebliche Aufwand steigt um Fr. 0.14 Mio.
- Der budgetierte betriebliche Ertrag bleibt unverändert.
- Das Ergebnis aus der betrieblichen Tätigkeit verschlechtert sich entsprechend um Fr. 0.14 Mio.

Per 31. Dezember 2024 beliefen sich die Reserven der Spezialfinanzierung Abwasser (Rechnungsausgleich) auf Fr. 14.54 Mio. Mit den budgetierten Ergebnissen (kumuliert) für die Jahre 2025 und 2026 wird dieser Reservebestand weiter ansteigen. Die Frage nach der idealen Höhe der Reserveposition ist grundsätzlich separat zu behandeln. Vor dem Hintergrund der geplanten Gebührenanpassung wird die Höhe der Rücklagen gezielt hinterfragt und bei Bedarf angepasst.

Die im Budget 2026 – analog zu den Vorjahren – vorgesehene Einlage in die Spezialfinanzierung 'Wiederbeschaffungswert' (Fr. 0.90 Mio.) wird in der Bilanz separat ausgewiesen. Per 31. Dezember 2024 belief sich der Bilanzwert dieser Position auf Fr. 15.38 Mio. und wird in den Jahren 2025 und 2026 weiter zunehmen.“

5.4. Erfolgsrechnung Spezialfinanzierung Kehrichtbeseitigung - Sachgruppengliederung

Erfolgsrechnung	Budget 2026		Budget 2025		Jahresrechnung 2024	
	in Fr.	%	in Fr.	%	in Fr.	%
Betrieblicher Aufwand	-1'713'100	100.0	-1'701'100	100.0	-1'652'721	100.0
Personalaufwand	-538'800	31.5	-517'000	30.4	-517'063	31.3
Sach- und übriger Betriebsaufwand	-979'500	57.2	-979'500	57.6	-946'551	57.3
Abschreibungen Verwaltungsvermögen	-52'800	3.1	-62'600	3.7	-48'257	2.9
Einlagen in Fonds / Spezialfinanzierungen	0	0.0	0	0.0	0	0.0
Transferaufwand	-142'000	8.3	-142'000	8.3	-140'850	8.5
Interne Verrechnungen	0	0.0	0	0.0	0	0.0
Betrieblicher Ertrag	1'762'200	100.0	1'537'600	100.0	1'308'028	100.0
Fiskalertrag	0	0.0	0	0.0	0	0.0
Regalien und Konzessionen	0	0.0	0	0.0	0	0.0
Entgelte	1'749'500	99.3	1'524'900	99.2	1'247'176	95.3
Verschiedene Erträge	2'700	0.2	2'700	0.2	7'441	0.6
Entnahmen aus Fonds / Spezialfinanzierungen	0	0.0	0	0.0	0	0.0
Transferertrag	10'000	0.6	10'000	0.7	6'252	0.5
Interne Verrechnungen	0	0.0	0	0.0	47'158	3.6
Ergebnis aus betrieblicher Tätigkeit	49'100		-163'500		-344'694	
Finanzaufwand	-11'500		-10'000		-6'124	
Finanzertrag	0		0		0	
Ergebnis aus Finanzierung	-11'500		-10'000		-6'124	
Operatives Ergebnis	37'600		-173'500		-350'818	
Ausserordentlicher Aufwand	0		0		0	
Ausserordentlicher Ertrag	0		0		0	
Ausserordentliches Ergebnis	0		0		0	
Ergebnis Bereich Kehrichtbeseitigung	37'600		-173'500		-350'818	

Kommentar:

Im Budget 2026 wird mit den leicht angepassten Gebühren gerechnet. Ein Antrag auf eine entsprechende Reglementsanpassung wurde vom Stadtbauamt ausgearbeitet und befindet sich im behördlichen Genehmigungsverfahren. Zum aktuellen Zeitpunkt ist die Anpassung noch nicht beschlossen.

Die Spezialfinanzierung Kehricht verbessert das Ergebnis im Budget 2026 gegenüber dem Budget 2025 um Fr. 0.21 Mio.

Hauptverantwortlich für die Ergebnisverbesserung ist im Vergleich zum Budget 2025 der Mehrertrag von (+ Fr. 0.22 Mio.).

Die sonstigen Budgetpositionen zeigen nur geringfügige Veränderungen.

Weitere Bemerkungen:

Angesichts der in den vergangenen Jahren bewusst in Kauf genommenen Defizite zur Reduktion des Bestandswerts in der Bilanz besteht nun dringender Handlungsbedarf. Die Spezialfinanzierung muss künftig

kostendeckend ausgestaltet sein. Die gezielte Unterschreitung der Gebühren zur Reduktion der ehemals hohen Reserven ist entsprechend zu korrigieren.

Im Jahr 2024 ist das Eigenkapital der Spezialfinanzierung Kehricht mit Fr. – 0.323 Mio. ins Negative gerutscht ("in Vorschuss"). Ab dem Jahr 2025 ist daher ein gezieltes Gegensteuern durch das Stadtbauamt einzuleiten.

Die im Budget ab 2026 vorgesehenen Überschüsse reichen jedoch nicht aus, um das Eigenkapital der Spezialfinanzierung Kehricht innerhalb von acht Jahren wieder ins Positive zu führen.

5.5. Erfolgsrechnung Spezialfinanzierung Feuerwehr - Sachgruppengliederung

Erfolgsrechnung	Budget 2026		Budget 2025		Jahresrechnung 2024	
	in Fr.	%	in Fr.	%	in Fr.	%
Betrieblicher Aufwand	-1'522'100	100.0	-1'497'500	100.0	-1'427'175	100.0
Personalaufwand	-792'900	52.1	-771'500	51.5	-718'450	50.3
Sach- und übriger Betriebsaufwand	-309'800	20.4	-298'300	19.9	-333'374	23.4
Abschreibungen Verwaltungsvermögen	-335'800	22.1	-376'000	25.1	-292'271	20.5
Einlagen in Fonds / Spezialfinanzierungen	0	0.0	0	0.0	0	0.0
Transferaufwand	-83'600	5.5	-51'700	3.5	-83'081	5.8
Interne Verrechnungen	0	0.0	0	0.0	0	0.0
Betrieblicher Ertrag	1'307'500	100.0	1'286'500	100.0	1'123'877	100.0
Fiskalertrag	0	0.0	0	0.0	0	0.0
Regalien und Konzessionen	0	0.0	0	0.0	0	0.0
Entgelte	964'000	73.7	943'000	73.3	771'608	68.7
Verschiedene Erträge	2'000	0.2	2'000	0.2	7'180	0.6
Entnahmen aus Fonds / Spezialfinanzierungen	0	0.0	0	0.0	0	0.0
Transferertrag	341'500	26.1	341'500	26.5	345'089	30.7
Interne Verrechnungen	0	0.0	0	0.0	0	0.0
Ergebnis aus betrieblicher Tätigkeit	-214'600		-211'000		-303'298	
Finanzaufwand	-29'200		-73'500		-30'540	
Finanzertrag	6'300		6'300		6'410	
Ergebnis aus Finanzierung	-22'900		-67'200		-24'130	
Operatives Ergebnis	-237'500		-278'200		-327'428	
Ausserordentlicher Aufwand	0		0		0	
Ausserordentlicher Ertrag	0		0		0	
Ausserordentliches Ergebnis	0		0		0	
Ergebnis Bereich Feuerwehr	-237'500		-278'200		-327'428	

Kommentar:

Im Jahr 2026 wird (wie bereits im Vorjahr) mit leicht angepassten Gebühren aufgrund erhöhter Feuerwehrersatzabgaben gerechnet. Der Stadtrat hat am 12. Mai 2025 eine Totalrevision des Feuerwehrreglements beschlossen, eine darauf basierende Revision der Verordnung mit einer Anpassung der Feuerwehrersatzabgabe steht bevor.

Der Aufwandüberschuss im Ergebnis der Spezialfinanzierung Feuerwehr vermindert sich im Jahr 2026 im Vergleich zum Budget 2025. Die Rechnungsverbesserung von Fr. 0.04 Mio. resultiert hauptsächlich aus der Aufwanderhöhung beim gesamten betrieblichen Aufwand (Fr. + 0.02 Mio.), Mehreinnahmen bei den Entgelten (+ Fr. 0.2 Mio.) und ein um Fr. 0.04 Mio. besseres Ergebnis aus der Finanzierung. Die restlichen Positionen des Budgets 2026 bewegen sich in etwa auf dem Niveau des Budgets 2025.

Weitere Bemerkungen:

Per 31. Dezember 2024 betragen die Reserven der Spezialfinanzierung Feuerwehr Fr. 1.25 Mio. Mit den budgetierten Ergebnissen der Jahre 2025 und 2026 wird diese Reserveposition bewusst reduziert. Durch die vorgesehenen Änderungen im Reglement und bei den Gebühren soll die Spezialfinanzierung Feuerwehr künftig wieder ausgeglichen ausgestaltet sein.

5.6. Überblick über das Budget 2026 nach institutioneller Gliederung (Gesamthaushalt)

Die städtische Rechnung wird in erster Linie nach der institutionellen Gliederung geführt. Mit der nachfolgenden Übersicht, gegliedert nach Ämtern, wird die organisatorische Budgetsicht näher erläutert. (Ertragszunahme / Aufwandminderung = "+"; Ertragsminderung/Aufwandzunahme = "-").

Behörden und Führungsunterstützung	Budget 2026	Budget 2025	Verbesserung (+) / Verschlechterung (-)
Nettoaufwand	Fr. -5'490'300	Fr. -6'378'200	Fr. 887'900

Folgende wesentliche Ursachen führen zur Veränderung des Nettoaufwands um Fr. + 0.88 Mio.:

- Abnahme Aufwand Gemeinderat: Fr. + 0.14 Mio.
- Netto Minderaufwand Personaldienste: Fr. + 0.79 Mio.
- Abnahme Aufwand Lastenausgleich öV: Fr. + 0.10 Mio.

Zentrale Dienste	Budget 2026	Budget 2025	Verbesserung (+) / Verschlechterung (-)
Nettoaufwand	Fr. -2'696'400	Fr. -2'825'800	Fr. 129'400

Folgende wesentlichen Ursachen führen zur Veränderung des Nettoaufwands um Fr. + 0.13 Mio.:

- Zunahme Zentrale Dienste (ohne Informatik): Fr. - 0.08 Mio.
- Abnahme Nettoaufwand Zentrale Dienste Informatik: Fr. + 0.18 Mio.

Finanzwesen	Budget 2026	Budget 2025	Verbesserung (+) / Verschlechterung (-)
Nettoertrag	Fr. 39'555'100	Fr. 36'630'000	Fr. 2'925'100

Folgende wesentlichen Ursachen führen zur Veränderung des Nettoertrags um Fr. + 2.93 Mio.:

- Netto-Mehrertrag Kapitaldienst: Fr. + 0.38 Mio.
- Netto-Mehrertrag IBL AG (Erhöhung/Einführung Konzessionsgebühr): Fr. + 0.39 Mio.
- Zunahme ordentliche Steuern: Fr. + 0.79 Mio.
- Zunahme übrige Steuern: Fr. + 0.90 Mio.
- Netto-Mehrertrag kantonaler Finanzausgleich: Fr. + 0.62 Mio.

Bauwesen	Budget 2026	Budget 2025	Verbesserung (+) / Verschlechterung (-)
Nettoaufwand	Fr. -5'422'100	Fr. -4'709'000	Fr. -713'100

Folgende wesentliche Ursachen führen zur Veränderung des Nettoaufwands um Fr. – 0.71 Mio.:

- Netto-Minderaufwand Stadtentwicklung: Fr.+ 0.16 Mio.
- Netto-Mehraufwand Liegenschaften des Finanzvermögens Fr. - 0.91 Mio.
- Netto-Mehraufwand Verwaltungsliegenschaften Fr. - 0.09 Mio.

Polizei, Militär, Feuerwehr, Einwohnerdienste	Budget 2026	Budget 2025	Verbesserung (+) / Verschlechterung (-)
Nettoertrag / Nettoaufwand	Fr. 577'200	Fr. 461'100	Fr. 116'100

Folgende wesentliche Ursachen führen zur Veränderung des Nettoaufwands um Fr. + 0.12 Mio.:

Diverse Positionen mit kleineren Differenzen

Sozialwesen	Budget 2026	Budget 2025	Verbesserung (+) / Verschlechterung (-)
Nettoaufwand	Fr. -7'642'200	Fr. -6'184'200	Fr. -1'458'000

Folgende wesentliche Ursachen führen zur Veränderung des Nettoaufwands um Fr. – 1.46 Mio.:

- Netto-Mehraufwand Sozialamt Allgemeines: Fr. - 0.57 Mio.
- Netto-Minderaufwand Wirtschaftliche Sozialhilfe: Fr.+ 0.49 Mio.
- Netto-Minderertrag Lastenausgleich Sozialhilfe: Fr. - 1.35 Mio.

Bildung, Kultur und Sport	Budget 2026	Budget 2025	Verbesserung (+) / Verschlechterung (-)
Nettoaufwand	Fr. -21'484'100	Fr. -20'917'900	Fr. -566'200

Folgende wesentliche Ursachen führen zur Veränderung des Nettoaufwands um Fr. – 0.57 Mio.:

- Netto-Mehraufwand für Bildung, Kinder und Jugend: Fr. - 0.44 Mio.
- Netto-Mehraufwand Sportanlagen: Fr. - 0.11 Mio.
- Netto-Minderaufwand Stadttheater: Fr. + 0.11 Mio.
- Netto-Minderaufwand Tagesschulen: Fr. + 0.19 Mio.

5.7. Nettobelastungen aus kantonalen Finanz- und Lastenausgleichssystemen

Im Kanton Bern wird ein Teil der unterschiedlichen Belastungen / Aufwendungen der Gemeinden in Form des sogenannten Finanz- und Lastenausgleichsystems korrigiert. Der Sinn und Zweck des Systems ist, Ungleichheiten der Gemeinden weitestgehend zu egalisieren, um eine vergleichbare Wettbewerbsbasis der Gemeinden zu schaffen.

Bezeichnung (in TFr.)	Budget 2026	Budget 2025	Rech- nung 2024	Bemerkung
Öffentlicher Verkehr	2'388	2'485	2'167	Für das Jahr 2026 wird basierend auf den aktuellen Prognosen und Berechnungen des Kantons mit einem leicht geringeren Beitrag der Stadt Langenthal im Vergleich zum Budget 2025 gerechnet. Dennoch wird ein höherer Aufwand im Vergleich zum Jahr 2024 erwartet. Besondere oder ausserordentliche Faktoren, die diesen Anstieg erklären würden, sind derzeit nicht bekannt.
Disparitätenabbau	-3'063	-2'400	-2'380	Gemäss den aktuellen kantonalen Prognose- und Berechnungsdaten ist im Jahr 2026 mit einem höheren anteiligen Beitrag an die Stadt Langenthal zu rechnen. Auch im Vergleich zur Rechnung 2024 wird ein höherer Ertrag erwartet. Hauptgrund dafür ist das schwache Steuerjahr 2024 mit tiefen Einnahmen bei den juristischen Personen.
Neue Aufgabenteilung Gemeinde / Kanton	2'873	2'857	2'861	Der Aufwand dieses vertikalen Lastenausgleichs ändert sich jeweils nur sehr marginal.
Familienzulage	79	79	54	Es wird keine finanziell spürbare Veränderung erwartet.
Ergänzungsleistungen	3'642	3'548	3'630	Die Ausgaben für Ergänzungsleistungen steigen im Jahr 2026 im Vergleich zum Vorjahr an. Es wird mit einer finanziellen Mehrbelastung von rund Fr. 0.1 Mio. gerechnet.
Interventionskosten	85	79	78	Die Gemeinden und der Kanton beteiligen sich je zur Hälfte an den polizeilichen Sicherheitskosten für Interventionen.
Soziodemografischer Zuschuss	-385	-360	-386	Im Rahmen der Vorjahre. Es wird keine finanziell spürbare Veränderung erwartet.
Lastenausgleich Sozialhilfe	10'030	8'442	8'709	Die Prognose weist einen deutlichen Anstieg der Ausgaben im Vergleich zum Budget 2025 sowie zur Rechnung 2024 aus.
Lehrerbesoldungen (netto) inkl. Beiträge der Aussengemeinden	6'473	5'992	6'069	Für das Budgetjahr 2026 wurden die Berechnungen plausibilisiert und aktualisiert. Auf Basis der vorliegenden Berechnungsgrundlagen ist daher von einem höheren Niveau der Ausgaben auszugehen. In der effektiven Abrechnung können jedoch Abweichungen auftreten. (Der ausgewiesene Wert versteht sich ohne Infrastrukturaufwendungen.)
Total	22'122	20'722	20'802	

Das Budget 2026 weist gegenüber dem Budget 2025 eine Erhöhung um rund Fr. + 1.40 Mio. aus.

Wie bereits in den vergangenen Jahren lässt sich diese Veränderung nicht auf einen einzelnen Faktor zurückführen. Vielmehr handelt es sich erneut um eine Kombination aus Anpassungen bei sämtlichen lastenausgleichsberechtigten Ausgaben.

Besonders hervorzuheben ist jedoch die Verschlechterung im Bereich des Lastenausgleichs Sozialhilfe, welche mit einem Mehraufwand von rund Fr. 1.59 Mio. zu Buche schlägt. Detaillierte Informationen dazu finden sich in den kantonalen Lastenausgleichsberechnungen.

Grundsätzlich ist festzuhalten, dass aufgrund der sich laufend verändernden Berechnungsgrundlagen sowie der dynamischen, gemeindespezifischen Faktoren langfristige Prognosen zur Aufwandentwicklung im Rahmen des Lastenausgleichs nur eingeschränkt möglich sind. Zukünftige Entwicklungen bleiben daher nur bedingt vorhersehbar.

6. Investitionsrechnung

Investitionsplanwerte		Budget 2026		Budget 2025		Rechnung 2024	
Investitionsrechnung		in TFr.	%	in TFr.	%	in TFr.	%
Ausgaben	Bruttoinvestitionen	25'848	100%	35'140	100%	8'782	100%
Einnahmen	Subventionen, Beiträge	1'275	4.9%	1'149	3.3%	195	2.2%
Nettoinvestitionen		24'573	95.1%	33'991	96.7%	8'587	97.8%
Davon steuerfinanzierte Nettoinvestitionen		21'308	82.4%	27'671	78.7%	7'638	87.0%

Die im Investitionsplan 2026 – 2030 vorgesehenen Nettoinvestitionen des Gesamthaushalts nehmen im Jahr 2026 gegenüber dem Budgetwert 2025 aus dem Investitionsplan 2025 – 2029 um rund Fr. 9.42 Mio. ab.

Im steuerfinanzierten Allgemeinen Haushalt beträgt die Reduktion gegenüber dem Vorjahr rund Fr. 6.36 Mio. Im Bereich der gebühren- und spezialfinanzierten Investitionen ist eine Verminderung um rund Fr. 3.06 Mio. vorgesehen.

Details zum Investitionsplan sind im "Finanzplan 2026 – 2030" mit dessen Anhang 2 "Investitionsplan 2026 – 2030" zu entnehmen.

7. Eigenkapital

Per 31.12.2024 betrug der Bilanzüberschuss rund Fr. 69.01 Mio.

- Die für die Aussagekraft des steuerfinanzierten Allgemeinen Haushalts relevanteste Eigenkapitalkategorie ist der "Bilanzüberschuss".

Der Bestand per Ende des Jahres 2026 wird mit rund Fr. 64.41 Mio. budgetiert. Er liegt damit über den bisherigen Erwartungen des Finanzplans 2025 – 2029 (Planwert 2026: Fr. 58.9 Mio.). Der verminderte Abbau ist das Ergebnis aus dem besseren Jahresabschluss 2024 (Fr. – 2.1) und den kumulativ tieferbudgetierten Defiziten von Budget 2025 Fr. 3.92 Mio. und Budget 2026 Fr. 2.60 gegenüber den Planwerten 2025 von Fr. 3.92 Mio. und Plan 2026 von Fr. 5.28 Mio. Zudem wird per 1.1.2026 der Bestand "29400 zusätzliche Abschreibungen" auf den Bilanzüberschuss übertragen (gemäss Weisung BSIG-Nr. 1/170.111/17.1)

Die Entwicklung des Bilanzüberschusses ist somit das Ergebnis aus den Entwicklungen in der Erfolgsrechnung des steuerfinanzierten Allgemeinen Haushalts. Aufgrund der zukünftig anstehenden Investitionsprojekte (v.a. Projekt "ESP Bahnhof – öffentlicher Raum", Strassen AP3) und den daraus resultierenden (steigenden) Abschreibungsaufwendungen wird sich der Rückgang der Bilanzposition "Bilanzüberschuss" weiter fortsetzen. Dies ist politisch gewollt.

- Die im Eigenkapital gezeigten Spezialfinanzierungen lassen eine Beurteilung über den Stand der jeweiligen Spezialfinanzierung zu (insbesondere die zweiseitigen Spezialfinanzierungen "Abwasserentsorgung", "Kehrichtbeseitigung" und "Feuerwehr"). Die derzeitigen Bestände in den Bereichen Abwasser und Feuerwehr sind ausreichend, im Bereich Kehrichtbeseitigung ist der Bestand negativ.
- Im Bereich Vorfinanzierungen Abwasser ("Wiederbeschaffungswert Abwasser") werden die Anschlussgebühren mit HRM2 - erfolgsneutral - in die Vorfinanzierungsreserve verbucht.

- Auf der Stufe des Gesamthaushalts (inkl. Spezialfinanzierungen) liegt das budgetierte Ergebnis der Erfolgsrechnung 2026 bei rund Fr. – 2.87 Mio., so dass auf der Stufe Gesamteigenkapital ein Wert von Fr. 103.45 Mio. per Ende des Jahres 2026 erwartet wird.
- Die Neubewertungsreserve belief sich per Ende 2024 auf Fr. 0.74 Mio. Zuvor wurde ein gemäss den kantonalen Vorgaben berechneter Anteil von Fr. 5.26 Mio. der Schwankungsreserve zugewiesen. Der verbleibende Restbetrag von Fr. 3.67 Mio. wurde anteilmässig über fünf Jahre ergebniswirksam zugunsten der Erfolgsrechnung des Allgemeinen Haushalts aufgelöst bzw. wird noch aufgelöst. Die Jahresergebnisse 2021 bis 2025 wurden bzw. werden dadurch jeweils um rund Fr. 0.73 Mio. verbessert. Im Jahr 2026 entfällt dieser Ertrag vollständig.

Etwaige Veräusserungen von Liegenschaften und die damit verbundene Entnahme des anteiligen Werts aus der Schwankungsreserve sind für das Jahr 2026 nicht budgetiert. Allfällige Entnahmen erfolgen situationsbedingt.

- Unter der Position "Zusätzliche Abschreibungen" ist der theoretisch erzielte Ergebnisüberschuss der Jahre 2017, 2019 und 2023 von Langenthal und der theoretische erzielte Überschuss des Jahres 2020 von der fusionierten Gemeinde Obersteckholz verbucht. Gemäss Weisung des Amtes für Gemeinden und Raumordnung (AGR) wird der Betrag von Fr. 1.931 Mio. erfolgsneutral am 1.1.2026 auf den Bilanzüberschuss übertragen.

Im Folgenden wird die erwartete Veränderung des Eigenkapitals im Eigenkapitalspiegel für die Jahre 2025 und 2026 auf der Basis der jeweiligen Budgetwerte aufgezeigt:

	Eigenkapital per 01.01.2025		Veränderungsnachweis		Voraussichtliches Eigenkapital per 31.12.2026	
	01.01.2025 Fr.	Budget 2025 (+/-) Jahresergebnis Fr.	Budget 2026 (+/-) Jahresergebnis Fr.	31.12.2026 Fr.		
Gesetzliche Spezialfinanzierungen	16'628'496	-269'700	-242'700	16'116'096	Gesetzliche Spezialfinanzierungen	16'116'096
29000 SF Feuerwehr, zweiseitig	1'247'712	-278'200	-237'500	732'012	29000 SF Feuerwehr, zweiseitig	732'012
29002 SF Abwasserentsorgung	14'537'708	162'000	-62'800	14'636'908	29002 SF Abwasserentsorgung	14'636'908
29003 SF Kehricht	-322'540	-173'500	37'600	-458'440	29003 SF Kehricht	-458'440
29005 SF Parkplätze/Parkhäuser	723'412	20'000	20'000	763'412	29005 SF Parkplätze/Parkhäuser	763'412
29007 SF Mehrwertabgaben	442'203	0	0	442'203	29007 SF Mehrwertabgaben	442'203
Reglementarische Spezialfinanzierungen	487'677	-17'000	-17'000	453'677	Reglementarische Spezialfinanzierungen	453'677
29306 SF Arbeitslosenfürsorge	270'476	0	0	270'476	29306 SF Arbeitslosenfürsorge	270'476
29307 SF Ortsbildschutz	105'182	0	0	105'182	29307 SF Ortsbildschutz	105'182
29308 SF Kulturförderung	50'832	-10'000	-10'000	30'832	29308 SF Kulturförderung	30'832
29309 SF Wald/Waldwege	61'187	-7'000	-7'000	47'187	29309 SF Wald/Waldwege	47'187
290 Spezialfinanzierungen des EK	17'116'173	-286'700	-259'700	16'569'773	290 Spezialfinanzierungen des EK	16'569'773
29302 Wiederbeschaffungswert Abwasser	15'376'000	929'300	904'900	17'210'200	29302 Wiederbeschaffungswert Abwasser	17'210'200
293 Total Vorfinanzierungen	15'376'000	929'300	904'900	17'210'200	293 Vorfinanzierungen	17'210'200
29400 Zusätzliche Abschreibungen	1'930'739	0	-1'930'739	0	29400 Zusätzliche Abschreibungen	0
294 Total Reserven	1'930'739	0	-1'930'739	0	294 Reserven	0
29600 Neubewertungsreserve FV	734'322	-734'322	0	0	29600 Neubewertungsreserve FV	0
29601 Schwankungsreserve	5'257'295	0	0	5'257'295	29601 Schwankungsreserve	5'257'295
296 Total Neubewertungsreserve	5'991'617	-734'322	0	5'257'295	296 Neubewertungsreserve	5'257'295
Umgliederung zusätzl. Abschreibungen			1'930'739			
299 Bilanzüberschuss/-Fehlbetrag	69'007'348	-3'924'000	-2'602'800	64'411'287	299 Bilanzüberschuss/-Fehlbetrag	64'411'287
29 Total Eigenkapital	109'421'877	-4'015'722	-3'888'339	103'448'555	29 Total Eigenkapital	103'448'555

8. Finanzkennzahlen (Gesamtergebnis)

Die wichtigste Kennzahl, der Selbstfinanzierungsgrad, beträgt wie weiter unten dargestellt, rund + 0.7 % und ist auf die hohen Investitionen bei gleichzeitig tiefem (Free-)Cash-Flow zurückzuführen. Die Verschuldung (vgl. Nettoverschuldungsquotient) sowie die Zinsbelastung (vgl. Zinsbelastungsanteil) bleiben vorerst auf relativ tiefem Niveau.

8.1. Finanzierungsergebnis und Selbstfinanzierungsgrad

Der Selbstfinanzierungsgrad gibt Antwort auf die Frage, wie weit die Investitionen aus selbst erarbeiteten Mitteln bezahlt werden können. Ein Selbstfinanzierungsgrad von unter 100 % führt zu einer Neuverschuldung, Werte von über 100 % bedeuten eine Entschuldung.

Selbstfinanzierung:

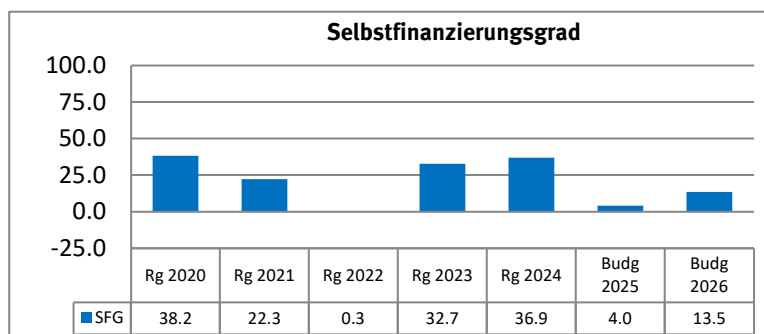
Gesamtergebnis Erfolgsrechnung (Gesamthaushalt)		TFr.	- 2'866
Abschreibungen Verwaltungsvermögen (inkl. Investitionsbeiträge)	+	TFr.	5'261
Einlagen in Fonds und Spezialfinanzierungen	+	TFr.	1'250
Entnahmen aus Fonds und Spezialfinanzierungen	-	TFr.	318
Wertberichtigung Darlehen und Beteiligungen des Verwaltungsvermögens	+	TFr.	0
Selbstfinanzierung		TFr.	3'327

Nettoinvestitionen:

Ergebnis Investitionsrechnung	TFr.	24'573
--------------------------------------	-------------	---------------

Selbstfinanzierungsgrad:	13.5 %
---------------------------------	---------------

Selbstfinanzierungsgrad



Richtwerte:

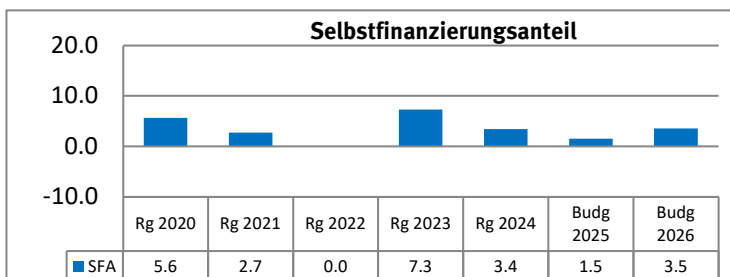
über 100 %	sehr gut
80 – 100 %	gut
60 – 80 %	genügend
0 – 60 %	ungenügend
unter 0 %	sehr schlecht

Der Wert sollte langfristig gegen 100% betragen (sonst droht Verschuldungszunahme).

Kommentar:

Der Selbstfinanzierungsgrad des Gesamthaushaltes von 13.5 % zeigt eine kleine Erholung gegenüber dem schwachen Vorjahreswert von 4.0 % des Budgets 2025. Das notwendige Zielniveau zur eigenständigen Finanzierung der Investitionsvorhaben ist weiterhin nicht gegeben und es sind zwingend Anstrengungen zu unternehmen, damit dieses Ziel langfristig erreicht wird. Bedingt durch die hohen Investitionsausgaben, die im Investitionsplan 2026 – 2030 vorgesehen sind, und den gleichzeitig sich nicht verbessernden Rahmenbedingungen (zu langsam wachsende Fiskalerträge, steigende Lastenausgleichszahlungen, neue politisch beschlossene Aufgaben) wird auf mittlere Sicht der Selbstfinanzierungsgrad nur schwierig auf ein adäquates Niveau angehoben werden können. Dies führt dazu, dass die Verschuldung mit der bereits hohen Geschwindigkeit weiter zunehmen wird. Es sind daher Massnahmen zu treffen, um die tiefe Selbstfinanzierung (und den Cash Flow) konsequent zu steigern.

Selbstfinanzierungsanteil



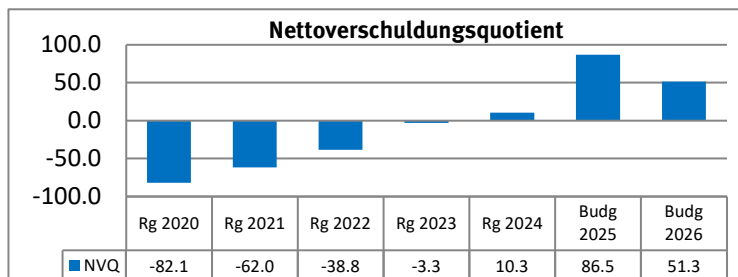
Richtwerte:

über 18 %	sehr gut
14 – 18 %	gut
10 – 14 %	genügend
0 – 10 %	ungenügend
unter 0 %	sehr schlecht

Der Selbstfinanzierungsgrad von 3.5 % zeigt im Vergleich zum budgetierten Wert aus dem Budget 2025 (1.5 %) eine geringfügige Verbesserung (+ 2 %). Der errechnete Wert für das Jahr 2026 fällt damit erneut in die Kategorie ungenügend und es sind entsprechende Anstrengungen zu unternehmen, um den Wert zu steigern.

8.2. Nettoverschuldungsquotient

Der Nettoverschuldungsquotient gibt die Antwort auf die Frage, welcher Anteil der Fiskalerträge, bzw. wie viele Jahrestanzen erforderlich wären, um die Nettoschulden abzutragen. Ein Quotient unter 100 % ist gut, ein Wert zwischen 100 bis 150 % ist genügend und ein Wert über 150 % ist schlecht.



Richtwerte:

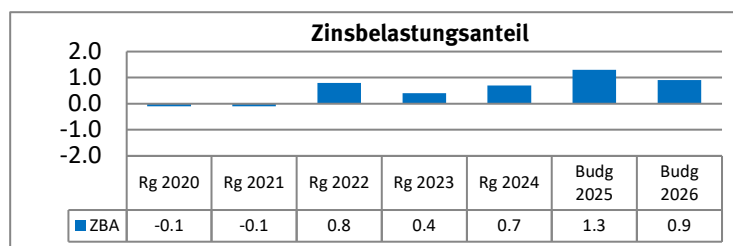
< 100 %	gut
100 – 150 %	genügend
> 150 %	schlecht

Kommentar:

Aus den Erwartungen bezüglich der Höhe des Fremdkapitals und der Höhe des Finanzvermögens ergibt sich in Verbindung mit den Fiskalerträgen und erwarteten Erträgen aus dem Finanz- und Lastenausgleich ein zu erwartender Nettoverschuldungsquotient von 51.3 %. Der Wert wird aufgrund der anstehenden Investitionen in den Folgejahren und dem damit verbundenen Liquiditätsbedarf kontinuierlich steigen, da dieser überwiegend über Fremdkapital gedeckt werden wird.

8.3. Zinsbelastungsanteil

Der Zinsbelastungsanteil gibt Antwort auf die Frage, wie stark der laufende Ertrag durch den Zinsdienst belastet ist.



Richtwerte:

unter 0%	sehr tiefe Belastung
0 – 1 %	tiefe Belastung
1 – 3 %	mittlere Belastung
3 – 5 %	hohe Belastung
über 5 %	sehr hohe Belastung

Kommentar:

Der Zinsbelastungsanteil ist aufgrund des aktuell noch niedrigen Zinsumfelds mit erst langsam ansteigenden Zinssätzen vorerst noch tief. In Anbetracht der angehobenen Zinssätze ist jedoch davon auszugehen, dass der Zinsbelastungsanteil zunehmen wird. Die aktuelle Kalkulation rechnet mit moderat steigenden Zinssätzen und einem Mix von Fremdkapitalaufnahmen mit unterschiedlich langen Laufzeiten. Auf längere Sicht ist jedoch mit gesamthaft höheren Zinsaufwendungen im Vergleich zu heute zu rechnen. Das bedeutet, dass mit der zunehmenden Beschaffung von Fremdkapital die Ausgaben für die Zinsen trotz des noch niedrigen Zinsumfelds zu einer dauerhaften Ausgabenposition führen werden.

Zahlenmaterial



Konto	Erfolgsrechnung Institutionelle Gliederung LR	Budget 2026		Budget 2025		Rechnung 2024	
	Total	102'667'600.00	100'064'800.00	103'516'300.00	99'592'300.00	100'948'164.56	98'740'315.60
	Netto Aufwand		2'602'800.00		3'924'000.00		2'207'848.96
0	BEHÖRDEN UND FÜHRUNGSUNTERSTÜTZUNG	5'678'100.00	187'800.00	6'570'300.00	192'100.00	5'692'295.40	211'015.98
	Netto Aufwand		5'490'300.00		6'378'200.00		5'481'279.42
0100	Abstimmungen und Wahlen	123'600.00		89'800.00		158'609.70	
	Netto Aufwand		123'600.00		89'800.00		158'609.70
0100.3090.10	Aus- und Weiterbildungskosten	500.00		500.00			
0100.3100.10	Büromaterial, Drucksachen, Inserate	18'000.00		18'000.00		52'645.30	
0100.3110.10	Büromöbel und Büromaschinen	2'200.00		2'200.00		1'229.70	
0100.3130.40	Porti und Frachten	43'800.00		38'800.00		44'898.35	
0100.3130.50	Dienstleistungen Dritter	30'000.00		16'000.00		27'217.65	
0100.3130.55	Entschädigungen an Wahl- und Abstimmungsausschuss	27'000.00		14'000.00		30'405.00	
0100.3170.80	Verpflegung an Wahl- und Abstimmungsausschuss	2'100.00		300.00		2'213.70	
0150	Stadtrat / Geschäftsprüfungskommission / Büro Stadtrat	328'700.00		270'700.00		260'649.19	
	Netto Aufwand		328'700.00		270'700.00		260'649.19
0150.3000.10	Tag- und Sitzungsgelder	38'100.00		38'100.00		31'120.00	
0150.3010.10	Besoldungen und Entschädigungen	67'800.00		123'700.00		127'921.00	
0150.3050.10	Sozialversicherungsbeiträge AHV, IV, EO, AV, VK und FAK	5'400.00		10'000.00		10'161.10	
0150.3052.10	Pensionskassenbeiträge	6'400.00		12'400.00		12'603.25	
0150.3090.10	Aus- und Weiterbildungskosten	1'000.00		1'000.00		350.00	
0150.3100.10	Büromaterial, Drucksachen, Inserate	6'100.00		6'100.00		4'729.40	
0150.3130.50	Dienstleistungen Dritter	118'300.00		53'800.00		62'433.19	
0150.3130.70	Mitgliedschafts- u. Jahresbeiträge	300.00		300.00		250.00	
0150.3170.10	Spesenentschädigungen	2'800.00		2'800.00		2'424.95	
0150.3170.11	Legislaturausflug des Stadtrates					1'446.50	
0150.3170.20	Repräsentationsausgaben	1'500.00		1'500.00		904.00	
0150.3199.00	Ratskredit	1'000.00		1'000.00		1'000.00	
0150.3199.15	Datenschutzbelange GPK	10'000.00		10'000.00		5'305.80	
0150.3199.16	Oberaufsichtsaufgaben GPK	10'000.00		10'000.00			
0150.3199.17	Budgetkredit für nicht vorhersehbare Ausgaben des Stadtrates	60'000.00					
0200	Gemeinderat	945'600.00	26'000.00	1'081'100.00	24'000.00	1'083'610.40	29'187.30
	Netto Aufwand		919'600.00		1'057'100.00		1'054'423.10
0200.3000.10	Tag- und Sitzungsgelder	20'000.00		20'000.00		17'910.00	
0200.3010.20	Besoldungen und Entschädigungen	713'200.00		692'500.00		647'488.90	
0200.3010.21	Entschädigungen an Gemeinderäte für VR-Delegationen in Institutionen oder Körperschaften	5'000.00		5'000.00		4'879.10	
0200.3010.60	Treueprämie	700.00					
0200.3050.10	Sozialversicherungsbeiträge AHV, IV, EO, ALV, VK und FAK	51'500.00		51'500.00		50'833.70	
0200.3052.10	Pensionskassenbeiträge	86'200.00		75'100.00		70'257.60	
0200.3130.51	Projekte des Gemeinderates	30'000.00		30'000.00		64'254.75	
0200.3170.10	Spesenentschädigungen	8'000.00		8'000.00		15'548.30	
0200.3170.20	Repräsentationsausgaben	18'000.00		18'000.00		9'913.75	
0200.3170.22	Repräsentationsausgaben Stadtpräsident	10'000.00		10'000.00		9'180.60	
0200.3170.25	Weihnachts-Jahresessen Behörden	3'000.00		3'000.00		10'236.20	



Konto	Erfolgsrechnung Institutionelle Gliederung LR	Budget 2026		Budget 2025		Rechnung 2024	
0200.3635.05	Beiträge an Tagungen, Kongresse und besondere Veranstaltungen			1'000.00			
0200.3636.01	Beiträge für Kultur, Wissenschaft und Kunst			1'000.00			
0200.3636.03	Beiträge für Fürsorge, Sozialpolitik Gemeinnützigkeit und Gesundheitspflege			1'000.00		10'000.00	
0200.3636.82	SC Langenthal; Umsetzung des Projekts "Reform" (Beitrag Eismiete KEB)			165'000.00		165'000.00	
0200.3636.99	Eidgenössisches Veteranenschützenfest; Sponsoring					8'107.50	
0200.4390.01	Entschädigungen von Institutionen oder Körperschaften für VR-Delegationen der Gemeinderäte		26'000.00		24'000.00		29'187.30
0250	Verwaltungsleitung	315'100.00		327'400.00		279'330.86	
	Netto Aufwand		315'100.00		327'400.00		279'330.86
0250.3010.10	Besoldungen	224'300.00		236'700.00		218'151.25	
0250.3010.60	Treueprämie	800.00					
0250.3050.10	Sozialversicherungsbeiträge	20'900.00		20'300.00		17'543.60	
0250.3052.10	Pensionskassenbeiträge	25'200.00		26'500.00		25'698.15	
0250.3090.10	Personal- und Ausbildungskosten	17'000.00		17'000.00		4'112.60	
0250.3130.51	Projekte der Verwaltungsleitung	15'500.00		15'500.00		8'383.25	
0250.3132.55	Honorare, Arbeitsleistungen Dritter	3'000.00		3'000.00			
0250.3132.56	Fachexpertisen	3'000.00		3'000.00			
0250.3170.10	Kompetenzzentrum Beschaffung Spesenentschädigungen	5'400.00		5'400.00		5'442.01	
0300	Stadtkanzlei	218'100.00		212'700.00		288'470.05	15'261.15
	Netto Aufwand		218'100.00		212'700.00		273'208.90
0300.3000.10	Tag- und Sitzungsgelder	500.00		500.00		400.00	
0300.3010.10	Besoldungen	179'100.00		170'800.00		163'450.80	
0300.3010.60	Treueprämie			1'300.00			
0300.3050.10	Sozialversicherungsbeiträge	13'800.00		13'400.00		13'355.35	
0300.3052.10	Pensionskassenbeiträge	14'100.00		13'200.00		12'501.30	
0300.3090.10	Aus- und Weiterbildungskosten	1'500.00		3'600.00		880.00	
0300.3100.10	Büromaterial, Drucksachen, Inserate	6'000.00		6'000.00		5'179.55	
0300.3110.10	Büromöbel und Büromaschinen	1'800.00		1'800.00			
0300.3130.70	Mitgliedschafts- u. Jahresbeiträge	300.00		300.00		140.00	
0300.3132.55	Honorare, Arbeitsleistungen Dritter					91'900.05	
0300.3137.70	Gebühren			500.00			
0300.3151.00	Unterhalt, Reparaturen an Fahrnis			300.00			
0300.3170.10	Spesenentschädigungen	1'000.00		1'000.00		663.00	
0300.4390.00	Verschiedene Erträge						15'261.15
0350	Personaldienste	835'500.00	139'000.00	1'625'200.00	140'300.00	1'024'705.01	141'637.75
	Netto Aufwand		696'500.00		1'484'900.00		883'067.26
0350.3010.09	Besoldungsreserve z.Hd.Gemeinderat (generell und individuell)	475'000.00		615'000.00			
0350.3010.10	Besoldungen	568'700.00		500'300.00		583'803.75	
0350.3010.20	Löhne an nebenamtliches Personal	400.00		300.00		130.00	
0350.3010.40	Rückstellung nicht ausbezahlte Ferien- und Überzeitguthaben					2'640.00	
0350.3010.45	Budgetkorrektur	-700'000.00					
0350.3010.50	Rotationsveränderungen						
0350.3010.50	Leistungsprämien	7'500.00		7'500.00		27'978.80	
0350.3010.60	Treueprämie			4'000.00		2'220.00	
0350.3030.09	EO-Entschädigungen					-440.50	
0350.3049.10	Dienstkleider Lernende Berufe Fachmann/Fachfrau Betriebsunterhalt	1'200.00					



Konto	Erfolgsrechnung Institutionelle Gliederung LR	Budget 2026		Budget 2025		Rechnung 2024	
0350.3050.10	Sozialversicherungsbeiträge	45'200.00		40'300.00		42'279.30	
0350.3052.10	Pensionskassenbeiträge	37'900.00		34'600.00		39'211.75	
0350.3053.10	Unfallversicherungsbeiträge	164'100.00		162'500.00		124'541.75	
0350.3090.10	Aus- und Weiterbildungskosten	41'300.00		31'200.00		18'747.86	
0350.3099.20	Personalanlässe	65'000.00		80'900.00		49'341.05	
0350.3099.21	Leistungen an das Personal	10'900.00		29'000.00		27'709.15	
0350.3100.10	Büromaterial, Drucksachen, Inserate	52'800.00		62'700.00		30'815.20	
0350.3110.10	Büromöbel und Büromaschinen	500.00		500.00			
0350.3130.50	Dienstleistungen Dritter	55'600.00		52'800.00		73'742.15	
0350.3130.70	Mitgliedschafts- u. Jahresbeiträge	2'500.00		1'200.00		298.55	
0350.3170.11	Spesenentschädigungen	6'600.00		2'100.00		1'628.20	
0350.3170.20	Repräsentationsausgaben/Person almarketing	300.00		300.00		58.00	
0350.4260.30	Versicherungsleistungen						287.75
0350.4390.00	Verschiedene Erträge				300.00		350.00
0350.4612.32	Verwaltungskostenanteile Feuerwehr		2'000.00		2'000.00		2'000.00
0350.4910.10	Erträge aus Leistungen für andere Verwaltungszweige		55'000.00		55'000.00		55'000.00
0350.4930.33	Verwaltungskostenanteile Stadttheater		5'000.00		5'000.00		6'000.00
0350.4930.38	Verwaltungskostenanteile Regionalbibliothek		3'000.00		3'000.00		3'000.00
0350.4930.40	Verwaltungskostenanteile Tagesschule		17'000.00		17'000.00		17'000.00
0350.4930.43	Verwaltungskostenanteile Volksschule		35'000.00		35'000.00		35'000.00
0350.4930.44	Verwaltungskostenanteile Sportanlagen		4'000.00		4'000.00		4'000.00
0350.4930.45	Verwaltungskostenanteile Schwimmbad		10'000.00		10'000.00		10'000.00
0350.4930.46	Verwaltungskostenanteile Bestattungswesen		1'000.00		1'000.00		1'000.00
0350.4930.47	Verwaltungskostenanteile Zivilschutz		2'000.00		2'000.00		2'000.00
0350.4930.48	Verwaltungskostenanteile Truppenunterkunft		1'000.00		1'000.00		1'000.00
0350.4930.50	Verwaltungskostenanteile AHV-Zweigstelle		2'000.00		2'000.00		2'000.00
0350.4930.52	Verwaltungskostenanteile Tagesschule Feirenbetreuung				1'000.00		1'000.00
0350.4930.53	Verwaltungskostenanteile Liegenschaften Verwaltungszentrum		2'000.00		2'000.00		2'000.00
0400	Verschiedenes	203'800.00	22'800.00	140'800.00	27'800.00	126'730.29	24'929.78
	Netto Aufwand		181'000.00		113'000.00		101'800.51
0400.3000.10	Tag- und Sitzungsgelder	1'000.00		3'000.00		240.00	
0400.3100.10	Büromaterial, Drucksachen, Inserate	26'100.00		26'100.00		20'451.84	
0400.3110.10	Büromöbel und Büromaschinen	2'000.00		2'000.00		2'489.90	
0400.3130.40	Porti und Frachten	100'500.00		100'500.00		95'554.60	
0400.3130.50	Dienstleistungen Dritter	73'000.00		8'000.00		7'329.10	
0400.3151.00	Unterhalt, Reparaturen an Fahrnis	500.00		500.00			
0400.3199.90	Uebriger Sachaufwand	700.00		700.00		664.85	
0400.4250.00	Materialverkäufe		2'000.00		2'000.00		1'594.05
0400.4260.70	Rückerstattungen		20'000.00		25'000.00		17'413.63
0400.4390.00	Telefongebühren und Porti Verschiedene Erträge		800.00		800.00		5'922.10
0450	Vertragliche Beiträge an Vereine und Verbände	110'200.00		109'500.00		110'078.40	
	Netto Aufwand		110'200.00		109'500.00		110'078.40
0450.3636.02	Schweizerischer Städteverband	9'500.00		9'500.00		9'502.80	
0450.3636.03	Verband bernischer Gemeinden	7'000.00		7'000.00		6'978.00	
0450.3636.04	Schweizerischer Gemeindeverband	2'900.00		2'400.00		2'880.00	



Konto	Erfolgsrechnung Institutionelle Gliederung LR	Budget 2026		Budget 2025		Rechnung 2024	
0450.3636.05	Schorenweiherverein Langenthal SWV	17'500.00		17'500.00		17'500.00	
0450.3636.07	Berner Wanderwege	3'200.00		3'200.00		3'167.60	
0450.3636.08	Verschönerungsverein	68'600.00		68'600.00		68'600.00	
0450.3636.10	IG Grenzpfad Napfbergland	300.00		100.00		250.00	
0450.3636.11	Jahrbuch des Oberaargaus	1'200.00		1'200.00		1'200.00	
0451	Vertragliche Beiträge an Region Oberaargau	156'300.00		174'300.00		147'514.50	
	Netto Aufwand		156'300.00		174'300.00		147'514.50
0451.3636.01	Agglomerationsbeitrag, Allgemeine Verwaltung	94'400.00		117'300.00		85'855.00	
0451.3636.02	Tourismus	24'200.00		19'300.00		24'195.50	
0451.3636.03	Verkehr, ÖV	4'700.00		4'700.00		4'683.00	
0451.3636.04	Regionalpolitik	4'700.00		4'700.00		4'683.00	
0451.3636.05	Energieberatung	7'900.00		7'900.00		7'805.00	
0451.3636.06	Landschaft und Natur	2'300.00		2'300.00		2'341.50	
0451.3636.07	Marketing	15'800.00		15'800.00		15'610.00	
0451.3636.08	Sport	2'300.00		2'300.00		2'341.50	
0500	Handel, Verkehr, Gewerbe, Politik, Volkswirtschaft	53'200.00		53'800.00		45'401.90	
	Netto Aufwand		53'200.00		53'800.00		45'401.90
0500.3130.70	Mitgliedschafts- u. Jahresbeiträge	300.00		300.00		250.00	
0500.3635.35	Verein Identität Oberaargau	100.00		100.00			
0500.3636.07	Parteifinanzierung: Wahlkreis Oberaargau	8'000.00		7'800.00		7'979.50	
0500.3636.09	Parteifinanzierung: örtl. Parteien	8'000.00		8'000.00		8'000.00	
0500.3636.24	Förderverein Jugendparlament Oberaargau	3'200.00		3'300.00		3'167.60	
0500.3636.25	Stadtvereinigung; Weihnächtliches Langenthal	12'500.00		12'500.00		7'932.55	
0500.3636.32	Interregionale Zusammenarbeit	4'100.00		4'500.00		4'056.00	
0500.3636.37	Wirtschaftslunch	17'000.00		17'000.00		13'916.25	
0500.3636.38	Verein Arena Oberaargau			300.00			
0500.3636.40	Verein "Rottaler Bahn Trail"					100.00	
0550	Öffentlicher Verkehr	2'388'000.00		2'485'000.00		2'167'195.10	
	Netto Aufwand		2'388'000.00		2'485'000.00		2'167'195.10
0550.3621.05	Lastenausgleich Öffentlicher Verkehr	2'388'000.00		2'485'000.00		2'167'195.10	
1	ZENTRALE DIENSTE	4'069'100.00	1'372'700.00	4'047'600.00	1'221'800.00	3'673'534.82	1'256'720.34
	Netto Aufwand		2'696'400.00		2'825'800.00		2'416'814.48
1300	Zentrale Dienste (ohne Informatik)	800'900.00		723'600.00		742'456.65	
	Netto Aufwand		800'900.00		723'600.00		742'456.65
1300.3010.10	Besoldungen	648'200.00		581'200.00		599'733.55	
1300.3010.60	Treueprämie	600.00		500.00			
1300.3050.10	Sozialversicherungsbeiträge	51'000.00		46'600.00		48'779.50	
1300.3052.10	Pensionskassenbeiträge	60'600.00		51'600.00		54'889.30	
1300.3090.10	Aus- und Weiterbildungskosten	3'500.00		3'500.00		16'070.00	
1300.3100.10	Büromaterial, Drucksachen, Inserate	3'100.00		3'100.00		728.90	
1300.3110.10	Büromöbel und Büromaschinen	2'000.00		2'000.00		4'979.80	
1300.3130.50	Dienstleistungen Dritter			5'100.00			
1300.3130.70	Mitgliedschafts- u. Jahresbeiträge	7'200.00		6'500.00		5'023.50	
1300.3132.55	Honorare, Arbeitsleistungen Dritter	20'000.00		20'000.00		7'694.05	
1300.3170.10	Spesenentschädigungen	4'700.00		3'500.00		4'558.05	
1400	Zentrale Dienste - Informatik	3'139'800.00	1'370'400.00	3'164'800.00	1'219'500.00	2'781'015.08	1'254'260.30
	Netto Aufwand		1'769'400.00		1'945'300.00		1'526'754.78



Konto	Erfolgsrechnung Institutionelle Gliederung LR	Budget 2026	Budget 2025	Rechnung 2024
1400.3010.10	Besoldungen	783'300.00	770'700.00	688'595.85
1400.3010.60	Treueprämie	2'900.00		
1400.3030.09	EO-Entschädigungen			-5'481.75
1400.3050.10	Sozialversicherungsbeiträge AHV, IV, EO, ALV, VK und FAK	62'700.00	61'600.00	54'276.05
1400.3052.10	Pensionskassenbeiträge	73'600.00	73'900.00	64'612.45
1400.3090.10	Aus- und Weiterbildungskosten	9'500.00	9'500.00	1'506.15
1400.3100.10	Büromaterial, Drucksachen, Inserate	1'500.00	1'500.00	627.90
1400.3101.10	Verbrauchsmaterial Hardware	2'500.00	3'000.00	640.25
1400.3110.10	Büromöbel und Büromaschinen	2'500.00	5'000.00	
1400.3113.10	Anschaffungen von Hardware	38'000.00	142'500.00	12'410.25
1400.3118.10	Anschaffungen von Software	5'000.00	30'500.00	16'842.25
1400.3130.50	Dienstleistungen Dritter	126'700.00	122'500.00	99'098.67
1400.3130.70	Mitgliedschafts- u. Jahresbeiträge	900.00	900.00	900.00
1400.3133.10	Nutzungsgebühr Provider (inkl. Support und Datenhaltung)	1'184'900.00	1'067'800.00	1'139'580.95
1400.3133.45	Datenleitungen	70'900.00	56'900.00	53'033.95
1400.3133.50	Telefon- und Kommunikationsgebühren Verwaltung	74'500.00	71'500.00	64'655.35
1400.3133.51	Telefon- und Kommunikationsgebühren Bestattungswesen	2'200.00	2'200.00	1'829.40
1400.3133.52	Telefon- und Kommunikationsgebühren Feuerwehr	2'600.00	2'600.00	2'169.00
1400.3133.53	Telefon- und Kommunikationsgebühren Stadtgärtnerei	200.00	200.00	97.20
1400.3133.56	Telefon- und Kommunikationsgebühren Stadttheater	2'000.00	2'000.00	916.10
1400.3133.64	Telefon- und Kommunikationsgebühren Regionalbibliothek	1'000.00	1'000.00	251.40
1400.3133.65	Telefon- und Kommunikationsgebühren Werkhof	2'900.00	2'900.00	2'654.10
1400.3133.66	Telefon- und Kommunikationsgebühren Zivilschutz	3'700.00	3'700.00	3'565.35
1400.3134.10	Haftpflicht- und Sachversicherungsprämien	2'500.00	2'500.00	1'226.35
1400.3151.00	Unterhalt, Ersatz IT-Infrastruktur		45'000.00	27'906.35
1400.3153.10	Informatik-Unterhalt Hardware	78'400.00	82'300.00	63'111.47
1400.3158.10	Unterhalt Software (Service-Verträge, Upgrade, etc.)	530'000.00	475'400.00	415'708.34
1400.3161.10	Mieten Hardware		53'000.00	
1400.3169.10	Druckerkosten Verwaltung	53'500.00	53'000.00	52'710.70
1400.3169.18	Druckerkosten Feuerwehr	3'600.00	3'600.00	3'502.40
1400.3169.19	Druckerkosten Stadtgärtnerei	900.00	700.00	856.20
1400.3169.21	Druckerkosten Regionalbibliothek	2'200.00	2'200.00	2'140.40
1400.3169.22	Druckerkosten Werkhof	1'900.00	1'900.00	1'829.10
1400.3169.24	Druckerkosten Stadttheater	4'500.00	4'500.00	4'111.00
1400.3169.25	Druckerkosten Bestattungswesen	800.00	800.00	765.40
1400.3169.26	Druckerkosten Zivilschutz	3'500.00	3'500.00	1'439.90
1400.3170.10	Spesenentschädigungen	4'000.00	4'000.00	2'926.60
1400.4240.70	Gebühren für Dienst- und Sachleistungen		772'700.00	571'000.00
1400.4260.70	Rückerstattung Telefongebühren		17'000.00	14'111.05
1400.4612.20	Drucker- und Informatikkosten - interne Verrechnung		3'600.00	3'502.40
1400.4612.31	Spezialfinanzierung Verwaltungskostenanteile Kehrichtbeseitigung		4'000.00	4'000.00
1400.4612.32	Verwaltungskostenanteile Feuerwehr		18'000.00	18'000.00
1400.4920.00	Interne Verrechnungen von Informatikkosten		51'100.00	67'786.05



Konto	Erfolgsrechnung Institutionelle Gliederung LR	Budget 2026		Budget 2025		Rechnung 2024	
1400.4930.33	Verwaltungskostenanteile Stadttheater		39'000.00		39'000.00		39'000.00
1400.4930.38	Verwaltungskostenanteile Regionalbibliothek		39'000.00		39'000.00		39'000.00
1400.4930.40	Verwaltungskostenanteile Tagesschule		25'000.00		25'000.00		25'000.00
1400.4930.41	Verwaltungskostenanteile Liegenschaften Finanzvermögen		4'000.00		4'000.00		4'000.00
1400.4930.43	Verwaltungskostenanteile Volksschule		91'000.00		91'000.00		91'000.00
1400.4930.44	Verwaltungskostenanteile Sportanlagen		7'000.00		7'000.00		7'000.00
1400.4930.45	Verwaltungskostenanteile Schwimmbad		11'000.00		11'000.00		11'000.00
1400.4930.46	Verwaltungskostenanteile Bestattungswesen		7'000.00		7'000.00		7'000.00
1400.4930.47	Verwaltungskostenanteile Zivilschutz		49'000.00		49'000.00		49'000.00
1400.4930.49	Verwaltungskostenanteile Markthalle		4'000.00		4'000.00		4'000.00
1400.4930.50	Verwaltungskostenanteile AHV-Zweigstelle		18'000.00		18'000.00		18'000.00
1400.4930.53	Verwaltungskostenanteile Liegenschaften Verwaltungszentrum		7'000.00		7'000.00		7'000.00
1400.4930.54	Verwaltungskostenanteile Sozialamt		203'000.00		203'000.00		203'000.00
1800	Kommunikation und Marketing	128'400.00	2'300.00	159'200.00	2'300.00	150'063.09	2'460.04
	Netto Aufwand		126'100.00		156'900.00		147'603.05
1800.3100.10	Büromaterial, Drucksachen, Inserate	4'000.00		6'300.00		836.20	
1800.3103.15	Hauszeitung			6'000.00		6'498.65	
1800.3130.50	Dienstleistungen Dritter	63'800.00		63'800.00		52'090.35	
1800.3130.51	Durchführung Stadtführungen	6'600.00		6'600.00		7'383.22	
1800.3132.55	Honorare, Arbeitsleistungen Dritter	4'000.00		4'000.00		540.50	
1800.3170.20	Repräsentationsausgaben	10'000.00		10'000.00		4'786.65	
1800.3199.91	Bundesfeier	25'000.00		32'200.00		23'913.37	
1800.3199.92	Jungbürgerfeier	5'000.00		5'300.00		4'014.15	
1800.3635.03	Schlittschuhclub Langenthal AG; Sponsoringbeitrag	10'000.00		25'000.00		25'000.00	
1800.3636.11	Verein Gartenoper Langenthal					25'000.00	
1800.4390.00	Verschiedene Erträge		2'300.00		2'300.00		2'460.04
2	FINANZWESEN	14'904'000.00	54'459'100.00	15'328'500.00	51'958'500.00	16'379'653.74	56'216'801.18
	Netto Ertrag	39'555'100.00		36'630'000.00		39'837'147.44	
2000	Finanzamt - Allgemeines	1'424'000.00	80'200.00	1'442'900.00	81'800.00	1'408'741.34	75'108.98
	Netto Aufwand		1'343'800.00		1'361'100.00		1'333'632.36
2000.3000.10	Tag- und Sitzungsgelder	4'000.00		4'000.00		3'720.00	
2000.3010.10	Besoldungen	903'200.00		903'700.00		893'455.95	
2000.3010.20	Löhne an nebenamtliches Personal	18'000.00		24'000.00		27'154.60	
2000.3010.60	Treueprämie					2'040.00	
2000.3050.10	Sozialversicherungsbeiträge AHV, IV, EO, ALV, VK und FAK	73'700.00		74'200.00		70'258.70	
2000.3052.10	Pensionskassenbeiträge	93'300.00		91'200.00		84'570.65	
2000.3090.10	Aus- und Weiterbildungskosten	6'500.00		14'000.00		10'770.00	
2000.3100.10	Büromaterial, Drucksachen, Inserate	6'500.00		9'400.00		6'427.60	
2000.3110.10	Büromöbel und Büromaschinen	3'500.00		3'500.00		2'489.90	
2000.3130.50	Dienstleistungen Dritter	6'000.00		6'000.00		563.07	
2000.3130.52	Dienstleistungen Dritter Staatliche Datenverarbeitung	226'900.00		227'000.00		227'847.60	
2000.3130.60	Bank- und Postcheckgebühren	13'500.00		13'500.00		13'418.79	
2000.3130.70	Mitgliedschafts- u. Jahresbeiträge	300.00		300.00		180.00	
2000.3132.55	Honorare an Notare, Arbeitsleistungen Dritter			3'000.00			



Konto	Erfolgsrechnung Institutionelle Gliederung LR	Budget 2026		Budget 2025		Rechnung 2024	
2000.3134.10	Haftpflicht- und Sachversicherungsprämien	60'000.00		60'000.00		59'490.00	
2000.3137.70	Betriebskosten und Inkassogebühren	4'100.00		4'100.00		3'964.54	
2000.3150.00	Unterhalt Büromöbel und -geräte	500.00		500.00			
2000.3170.10	Spesenentschädigungen	4'000.00		4'500.00		2'382.80	
2000.3199.90	Uebrigter Sachaufwand					7.14	
2000.4210.00	Gebühren		100.00		100.00		100.00
2000.4260.00	Rückerstattung Betriebskosten und Inkassogebühren		3'000.00		3'000.00		319.91
2000.4390.00	Verschiedene Erträge		3'000.00		3'000.00		5'896.07
2000.4611.01	Entschädigungen Bundes- und Staatssteuerarbeiten		74'100.00		75'700.00		68'793.00
2050	Verrechnete Verwaltungskosten		210'000.00		345'000.00		346'910.00
	Netto Ertrag	210'000.00		345'000.00		346'910.00	
2050.4260.77	Verwaltungskostenanteile Gemeindeverband		7'000.00		7'000.00		3'910.00
2050.4612.31	Verwaltungskostenanteil Hochwasserschutz		8'000.00		8'000.00		8'000.00
2050.4612.32	Verwaltungskostenanteil Kehrichtbeseitigung		31'000.00		31'000.00		31'000.00
2050.4612.34	Verwaltungskostenanteile Feuerwehr		9'000.00		9'000.00		9'000.00
2050.4930.33	Verwaltungskostenanteile Kanalisations- und Abwasserreinigungsanlagen		17'000.00		17'000.00		22'000.00
2050.4930.38	Verwaltungskostenanteile Regionalbibliothek		2'000.00		2'000.00		2'000.00
2050.4930.39	Verwaltungskostenanteile Schiesswesen		1'000.00		1'000.00		1'000.00
2050.4930.40	Verwaltungskostenanteile Tagesschule		3'000.00		3'000.00		3'000.00
2050.4930.41	Verwaltungskostenanteile Liegenschaften FV		7'000.00		86'000.00		86'000.00
2050.4930.42	Verwaltungskostenanteile Verwaltungsliegenschaften		7'000.00		62'000.00		62'000.00
2050.4930.43	Verwaltungskostenanteil Volksschule		41'000.00		41'000.00		41'000.00
2050.4930.44	Verwaltungskostenanteil Sportanlagen		5'000.00		5'000.00		5'000.00
2050.4930.45	Verwaltungskostenanteil Schwimmbad		8'000.00		8'000.00		8'000.00
2050.4930.46	Verwaltungskostenanteil Bestattungswesen		5'000.00		5'000.00		5'000.00
2050.4930.47	Verwaltungskostenanteil Zivilschutz		9'000.00		9'000.00		9'000.00
2050.4930.48	Verwaltungskostenanteil Militärische Einquartierung		2'000.00		2'000.00		2'000.00
2050.4930.49	Verwaltungskostenanteil Markthalle		2'000.00		2'000.00		2'000.00
2050.4930.50	Verwaltungskostenanteil AHV-Zweigstelle		23'000.00		23'000.00		23'000.00
2050.4930.52	Verwaltungskostenanteile Tagesschule Ferienbetreuung				1'000.00		1'000.00
2050.4930.53	Verwaltungskostenanteile Liegenschaften		7'000.00		7'000.00		7'000.00
2050.4930.54	Verwaltungskostenanteile Verwaltungszentrum Sozialamt		16'000.00		16'000.00		16'000.00
2100	Liegenschaften des Finanzvermögens					676'309.95	2'685'601.67
	Netto Ertrag					2'009'291.72	
2100.3010.20	Löhne an nebenamtliches Personal					2'279.00	
2100.3010.30	Löhne an Reinigungspersonal					608.00	
2100.3050.10	Sozialversicherungsbeiträge AHV, IV, EO, ALV, VK und FAK					245.50	
2100.3100.10	Büromaterial, Drucksachen, Inserate					226.00	



Konto	Erfolgsrechnung Institutionelle Gliederung LR	Budget 2026	Budget 2025	Rechnung 2024
2100.3101.70	Verbrauchs-, Unterhalts- und Hilfsmaterial			149.55
2100.3130.50	Dienstleistungen Dritter			1'626.30
2100.3132.55	Honorare, Arbeitsleistungen Dritter			3'600.00
2100.3134.10	Haftpflcht- und Sachversicherungsprämien			21'993.90
2100.3151.00	Unterhalt, Reparaturen an Fahrnis			1'066.05
2100.3199.90	Uebriger Sachaufwand			1'281.25
2100.3430.10	Baulicher Unterhalt			261'693.45
2100.3439.10	Strom, Wasser, Abwasser			50'103.95
2100.3439.20	Heizmaterialien			58'269.25
2100.3439.22	Heizkosten/Oel			8'666.95
2100.3910.10	Arbeitsleistungen anderer Dienstzweige			10'853.30
2100.3930.30	Verwaltungskostenanteil			133'000.00
2100.3940.00	Verrechneter Zinsaufwand			120'647.50
2100.4240.30	Raumbenützungsgebühren			310.00
2100.4260.30	Versicherungsleistungen			24'690.40
2100.4390.00	Verschiedene Erträge			100.00
2100.4402.02	Pacht- und Baurechtszinsen aus Landparzellen und Fischenzen			222'311.85
2100.4430.01	Mietzinsen			576'380.50
2100.4443.00	Marktwertanpassungen Liegenschaften FV			1'056'995.00
2100.4489.81	Heizkosten Pauschal			41'642.94
2100.4489.82	Betriebskosten Pauschal			28'848.95
2100.4896.00	Entnahme Neubewertungsreserven			734'322.03
2150	Verwaltungliegenschaften			414'469.59
	Netto Ertrag			46'429.96
2150.3010.30	Löhne an Reinigungspersonal			6'029.15
2150.3050.10	Sozialversicherungsbeiträge AHV, IV, EO, ALV, VK und FAK			144.95
2150.3053.10	Unfallversicherungsbeiträge			100.00
2150.3120.10	Strom, Wasser, Abwasser			24'090.55
2150.3120.20	Heizmaterialien			38'596.80
2150.3130.45	Telefon- und Kommunikationsgebühren			1'536.10
2150.3130.50	Dienstleistungen Dritter			72'437.15
2150.3132.55	Honorare, Arbeitsleistungen Dritter			1'541.40
2150.3134.10	Haftpflcht- und Sachversicherungsprämien			23'808.25
2150.3144.10	Baulicher Unterhalt			86'693.24
2150.3151.00	Unterhalt, Reparaturen an Fahrnis			766.45
2150.3160.20	Mietzins Verwaltungsbüro und Archiv			20'547.60
2150.3199.90	Uebriger Sachaufwand			25'847.25
2150.3910.10	Arbeitsleistungen anderer Dienstzweige			10'015.65
2150.3930.20	Verrechnete Raum- und Hausdienstkosten			3'315.05
2150.3930.30	Verwaltungskostenanteil			99'000.00
2150.4390.00	Verschiedene Erträge			6'540.00
2150.4470.01	Mietzinsen			344'687.50
2150.4470.20	Pacht- und Baurechtszinsen			88'972.05
2150.4489.80	Heizkostenanteile Pauschal			20'700.00
2155	Verwaltungszentrum - Hausdienst			651'516.91
	Netto Aufwand			396'314.26
2155.3010.10	Besoldungen			140'071.00
2155.3010.30	Löhne an Reinigungspersonal			121'705.20
2155.3050.10	Sozialversicherungsbeiträge			20'173.05
2155.3052.10	Pensionskassenbeiträge			15'323.40
2155.3053.10	Unfallversicherungsbeiträge			3'600.00



Konto	Erfolgsrechnung Institutionelle Gliederung LR	Budget 2026		Budget 2025		Rechnung 2024	
2155.3100.10	Büromaterial, Drucksachen, Inserate					478.65	
2155.3101.25	Reinigungs- und Waschmaterial					521.20	
2155.3101.70	Verbrauchs-, Unterhalts- und Hilfsmaterial					21'804.55	
2155.3101.71	Verbrauchs-, Unterhalts- und Hilfsmaterial (100% Stadt)					197.06	
2155.3101.72	Verbrauchs-, Unterhalts- und Hilfsmaterial (100% Kanton)					78.15	
2155.3120.10	Strom, Wasser, Abwasser					85'674.07	
2155.3120.20	Heizmaterialien					57'727.08	
2155.3130.50	Dienstleistungen Dritter Verwaltungszentrum					33'992.60	
2155.3130.51	Dienstleistungen Dritter Umgebung					19'742.90	
2155.3134.10	Haftpflicht- und Sachversicherungsprämien					15'464.40	
2155.3137.21	Mfz-Steuer/Schwerverk.abgabe					90.95	
2155.3144.10	Baulicher Unterhalt Verwaltungszentrum					66'088.05	
2155.3144.12	Baulicher Unterhalt Stadt (100%)					29'621.45	
2155.3144.13	Baulicher Unterhalt Kanton (100%)					720.05	
2155.3151.00	Unterhalt, Reparaturen an Fahrnis					984.25	
2155.3170.10	Spesenentschädigung					458.85	
2155.3930.30	Verwaltungskostenanteil					17'000.00	
2155.4390.00	Verschiedene Erträge						5'194.00
2155.4631.00	Kantonsbeitrag						250'008.65
2200	Kapitaldienst	1'288'400.00	1'442'800.00	1'726'800.00	1'504'500.00	1'056'582.80	3'080'156.84
	Netto Aufwand				222'300.00		
	Netto Ertrag	154'400.00				2'023'574.04	
2200.3130.60	Bankgebühren für Vermögensverwaltung	40'200.00		44'500.00		38'927.82	
2200.3401.00	Zinsen auf kurzfristigen Schulden	1'000.00		300.00		968.86	
2200.3401.01	Zinsen an Sonderrechnungen	18'200.00				25'089.45	
2200.3406.10	Zinsen auf langfristigen Schulden	1'200'000.00		1'632'000.00		1'029'593.67	
2200.3420.20	Anlagekosten und Emissionsspesen	29'000.00		50'000.00		10'003.00	
2200.3440.00	Wertberichtigung Wertschriften und übrige Finanzanlagen FV					-48'000.00	
2200.4400.00	Zinsen auf Bank- und Postkontoguthaben		5'000.00		5'000.00		17'264.99
2200.4401.02	Zinsen auf übrigen Guthaben		1'000.00		1'000.00		279.40
2200.4402.00	Zinsen auf kurzfristigen Finanzanlagen		15'300.00				25'530.55
2200.4407.00	Zinsen auf langfristigen Finanzanlagen				35'300.00		38'943.80
2200.4409.20	Zinsen auf Infrastruktur Feuerwehr		29'200.00		73'500.00		30'539.63
2200.4409.46	Zinsen auf Infrastruktur Kehrichtbeseitigung		11'500.00		10'000.00		6'124.36
2200.4409.47	Zinsen auf Infrastruktur Abwasserentsorgung		100'000.00		10'800.00		59'867.91
2200.4410.00	Realisierte Gewinne aus Verkäufen von Anlagefonds FV						66'003.01
2200.4440.10	Wertschriften		640'000.00		640'000.00		2'506'948.75
2200.4450.30	Marktwertanpassungen (Kurswert)						
	Ertrag aus		11'200.00		10'500.00		13'706.65
2200.4451.20	Grundpfandforderungen und Schuldscheindarlehen						
	Ertrag auf Aktien und Anteilscheinen		27'800.00		27'800.00		28'620.40
2200.4940.21	Zinsen auf Infrastruktur Militärische Einquartierungen (Truppenunterkunft)		2'700.00		4'800.00		4'600.00
2200.4940.22	Zinsen auf Infrastruktur Stadttheater		77'200.00		155'300.00		136'367.74
2200.4940.30	Zinsen auf Infrastruktur Schwimmbad		4'100.00		900.00		739.70
2200.4940.35	Zinsen auf Infrastruktur Bestattungswesen		16'900.00		28'700.00		23'972.45



Konto	Erfolgsrechnung Institutionelle Gliederung LR	Budget 2026		Budget 2025		Rechnung 2024	
2200.4940.49	Zinsen auf Liegenschaften Finanzvermögen		500'900.00		500'900.00		120'647.50
2400	IB Langenthal AG Netto Ertrag	3'315'000.00	3'315'000.00	2'924'000.00	2'924'000.00	2'871'133.39	2'871'133.39
2400.4120.01	Konzessionsgebühr IBL		1'785'000.00		1'400'000.00		843'058.39
2400.4120.07	Konzessionsgebühr für Unter- und Obersteckholz		30'000.00		24'000.00		28'075.00
2400.4451.01	Dividende IBL		1'500'000.00		1'500'000.00		2'000'000.00
2500	Abschreibungen Netto Aufwand	4'682'400.00	668'700.00	4'793'600.00	655'900.00	4'747'017.51	644'916.95
2500.3180.00	Debitorenverluste	100.00		100.00		56'257.00	
2500.3300.10	Planmässige Abschreibungen Strassen und Verkehrswege VV (1401)	623'000.00		629'000.00		533'685.80	
2500.3300.20	Planmässige Abschreibungen Wasserbau	2'300.00		5'000.00		2'279.00	
2500.3300.40	Planmässige Abschreibungen Hochbauten VV (1404)	1'134'000.00		1'246'000.00		1'056'493.17	
2500.3300.60	Planmässige Abschreibungen Mobilien VV (Konto 1406)	141'000.00		189'000.00		104'813.00	
2500.3300.90	Planmässige Abschreibungen übr. Sachanlagen VV (1409)	28'300.00		28'000.00		28'235.00	
2500.3300.91	Abschreibungen Rest Verwaltungsvermögen HRM1 per 31.12.2015 (16 J.)	2'119'500.00		2'119'500.00		2'119'508.00	
2500.3300.92	Planmässige Abschreibungen Rest VV Obersteckholz per 31.12.2015	28'000.00		28'000.00		28'033.00	
2500.3300.95	Planmässige Abschreibungen Investitionsbeiträge VV (146X)	13'000.00		13'000.00		11'619.00	
2500.3320.00	Planmässige Abschreibungen Informatik	55'000.00		46'000.00		252'694.14	
2500.3320.90	Planmässige Abschreibungen übrige immaterielle Anlagen (1429)	538'200.00		490'000.00		506'242.40	
2500.3980.00	Interne Übertragungen					47'158.00	
2500.4950.20	Verrechnete Abschreibungen Verwaltungsvermögen		668'700.00		655'900.00		644'916.95
2610	Ordentliche Steuern Netto Ertrag	380'000.00	38'530'000.00	390'000.00	37'750'500.00	387'291.20	36'158'709.85
2610.3181.00	Abschreibungen auf Steuerforderungen	340'000.00		340'000.00		348'805.50	
2610.3401.00	Vergütungszinsen Steuern	40'000.00		50'000.00		38'485.70	
2610.4000.01	Einkommenssteuern Natürliche Personen		27'000'000.00		26'400'000.00		26'018'010.30
2610.4000.21	Nach- und Strafsteuern NP		25'000.00		100'000.00		24'809.10
2610.4000.41	Steuerteilungen mit anderen Gemeinden natürliche Personen - zu Gunsten		700'000.00		800'000.00		697'789.75
2610.4000.51	Steuerteilungen mit anderen Gemeinden natürliche Personen - zu Lasten		-500'000.00		-600'000.00		-491'979.10
2610.4001.01	Vermögenssteuern Natürliche Personen		3'400'000.00		3'250'000.00		3'352'088.30
2610.4002.01	Quellensteuern		1'000'000.00		1'000'000.00		1'047'416.30
2610.4002.11	Quellensteuern aus BGSA (Grenzgänger)		30'000.00		40'000.00		32'404.30
2610.4010.01	Gewinnsteuern juristische Personen		6'120'000.00		6'000'000.00		3'400'324.40
2610.4010.05	Gewinnsteuern juristische Personen; Rückstellungen						181'000.00
2610.4010.41	Steuerteilungen mit anderen Gemeinden juristische Personen - zu Gunsten		1'150'000.00		1'150'000.00		1'864'068.95
2610.4010.51	Steuerteilungen mit anderen Gemeinden juristische Personen - zu Lasten		-600'000.00		-600'000.00		-287'486.25



Konto	Erfolgsrechnung Institutionelle Gliederung LR	Budget 2026		Budget 2025		Rechnung 2024	
2610.4010.70	Rückstellungen Steuerteilungen JP						119'000.00
2610.4011.01	Kapitalsteuern juristische Personen		55'000.00		60'500.00		46'360.05
2610.4401.00	Verzugszinsen Steuerforderungen		150'000.00		150'000.00		154'903.75
2630	Übrige Steuern		7'000'000.00		6'101'000.00		7'056'641.10
	Netto Ertrag	7'000'000.00		6'101'000.00		7'056'641.10	
2630.4000.81	Lotteriegewinnsteuern		1'000.00		1'000.00		490.00
2630.4021.01	Liegenschaftssteuern		4'300'000.00		3'800'000.00		4'235'408.45
2630.4022.01	Grundstückgewinnsteuern		900'000.00		850'000.00		872'881.55
2630.4022.11	Sonderveranlagungen		1'250'000.00		950'000.00		1'357'053.35
2630.4024.00	Erbschafts- und Schenkungssteuern		140'000.00		120'000.00		194'664.45
2630.4600.00	Ertragsanteile an der direkten Bundessteuer		409'000.00		380'000.00		396'143.30
2640	Kantonaler Finanzausgleich	2'873'000.00	3'152'300.00	2'857'000.00	2'519'000.00	2'861'179.00	2'499'619.00
	Netto Aufwand				338'000.00		361'560.00
	Netto Ertrag	279'300.00					
2640.3621.60	Lastenausgleich Aufgabenteilung Gemeinde/Kanton	2'873'000.00		2'857'000.00		2'861'179.00	
2640.4621.93	Ausgleichszahlung Fusion Obersteckholz; Mindestausstattung		89'300.00		119'000.00		119'008.00
2640.4622.70	Zuschuss Disparitätenabbau		3'063'000.00		2'400'000.00		2'380'611.00
2700	Pensionskasse der Stadt Langenthal	130'000.00		125'000.00		123'180.40	
	Netto Aufwand		130'000.00		125'000.00		123'180.40
2700.3062.10	Teuerungszulagen an Rentenbezüger und ehemalige Spareinleger	50'000.00		82'100.00		60'901.20	
2700.3062.15	Veränderung Rückstellung Deckungskapital für Teuerungszulagen an Altrentner	-60'000.00		-82'100.00		-73'000.00	
2700.3130.50	Verwaltungskosten PK	140'000.00		125'000.00		135'279.20	
2800	AHV-Zweigstelle	4'120'900.00	60'100.00	3'987'900.00	76'800.00	4'047'959.49	81'901.20
	Netto Aufwand		4'060'800.00		3'911'100.00		3'966'058.29
2800.3010.10	Besoldungen	297'500.00		263'800.00		270'136.05	
2800.3050.10	Sozialversicherungsbeiträge AHV, IV, EO, ALV, VK und FAK	23'800.00		20'700.00		21'583.00	
2800.3052.10	Pensionskassenbeiträge	27'700.00		24'200.00		20'096.55	
2800.3090.10	Aus- und Weiterbildungskosten	2'500.00		2'500.00		5'526.00	
2800.3100.10	Büromaterial, Drucksachen, Inserate	500.00		500.00		108.00	
2800.3110.10	Büromöbel und Büromaschinen	1'000.00		2'300.00			
2800.3130.40	Porti und Frachten	2'500.00		2'500.00		3'419.49	
2800.3130.70	Mitgliedschafts- u. Jahresbeiträge	100.00		100.00		50.00	
2800.3150.00	Unterhalt Büromöbel und Geräte	300.00		300.00			
2800.3170.10	Spesenentschädigungen	1'000.00		1'000.00		278.40	
2800.3621.01	Lastenausgleich Familienzulage	79'000.00		79'000.00		53'816.00	
2800.3621.65	Lastenausgleich für Ergänzungsleistungen	3'642'000.00		3'548'000.00		3'629'946.00	
2800.3930.30	Verwaltungskostenanteil	43'000.00		43'000.00		43'000.00	
2800.4390.00	Verschiedene Erträge						12'028.90
2800.4631.00	Rückerstattung Kanton an Verwaltungskosten		60'100.00		76'800.00		69'872.30
2850	Landwirtschaft	5'300.00		5'300.00		5'405.55	
	Netto Aufwand		5'300.00		5'300.00		5'405.55
2850.3132.55	Honorare, Arbeitsleistungen Dritter	3'000.00		3'000.00		3'000.00	
2850.3910.10	Arbeitsleistungen anderer Dienstzweige	2'300.00		2'300.00		2'405.55	



Konto	Erfolgsrechnung Institutionelle Gliederung LR	Budget 2026		Budget 2025		Rechnung 2024	
3	BAUWESEN	15'928'600.00	10'506'500.00	15'699'100.00	10'990'100.00	13'569'796.38	9'225'949.23
	Netto Aufwand		5'422'100.00		4'709'000.00		4'343'847.15
3000	Stadtbauamt - Allgemeines	1'692'800.00	791'500.00	1'579'200.00	658'000.00	1'456'032.65	658'715.20
	Netto Aufwand		901'300.00		921'200.00		797'317.45
3000.3000.10	Tag- und Sitzungsgelder	6'000.00		6'000.00		4'540.00	
3000.3010.10	Besoldungen	1'274'600.00		1'181'000.00		1'088'606.00	
3000.3010.20	Löhne an nebenamtliches Personal	22'000.00				10'567.35	
3000.3010.60	Treueprämie			6'000.00		3'570.00	
3000.3030.09	EO-Entschädigungen					-2'740.90	
3000.3050.10	Sozialversicherungsbeiträge AHV, IV, EO, ALV, VK und FAK	102'900.00		104'600.00		87'729.30	
3000.3052.10	Pensionskassenbeiträge	126'000.00		121'000.00		104'420.20	
3000.3090.10	Aus- und Weiterbildungskosten	7'200.00		7'200.00		7'695.55	
3000.3100.10	Büromaterial, Drucksachen, Inserate	10'000.00		10'000.00		4'115.45	
3000.3110.10	Büromöbel und Büromaschinen	900.00		900.00		175.05	
3000.3130.50	Dienstleistungen Dritter	6'500.00		5'600.00		11'584.80	
3000.3130.70	Mitgliedschafts- u. Jahresbeiträge	9'900.00		9'600.00		8'905.50	
3000.3132.55	Honorare an Architekten und Ingenieure	106'600.00		106'600.00		104'447.90	
3000.3132.56	Honorare an Experten Bau- und Planungskommission	10'200.00		10'200.00		14'671.65	
3000.3150.00	Unterhalt Büromöbel und -geräte			500.00			
3000.3170.10	Spesenentschädigungen	9'000.00		9'000.00		7'167.80	
3000.3170.20	Repräsentationsausgaben	1'000.00		1'000.00		577.00	
3000.4240.80	Erlöse aus Arbeiten für Dritte		500.00		500.00		4'207.55
3000.4250.01	Drucksachenverkäufe		500.00		500.00		19.60
3000.4260.70	Rückerstattungen Porti		2'000.00		2'000.00		
3000.4260.77	Verwaltungskostenanteile Hochwasserschutzverband		24'000.00		24'000.00		14'090.00
3000.4390.00	Verschiedene Erträge		500.00				5'398.05
3000.4612.31	Verwaltungskostenanteile Kehrichtbeseitigung		101'000.00		101'000.00		101'000.00
3000.4612.32	Verwaltungskostenanteile Feuerwehr		5'000.00		5'000.00		5'000.00
3000.4612.34	Verwaltungskostenanteile Abwasserreinigungsanlagen		121'000.00		121'000.00		121'000.00
3000.4930.33	Verwaltungskostenanteile Stadttheater		21'000.00		21'000.00		25'000.00
3000.4930.38	Verwaltungskostenanteile Regionalbibliothek		14'000.00		14'000.00		14'000.00
3000.4930.40	Verwaltungskostenanteile Tagesschule		19'000.00		19'000.00		19'000.00
3000.4930.41	Verwaltungskostenanteile Liegenschaften FV		122'000.00		43'000.00		43'000.00
3000.4930.42	Verwaltungskostenanteile Liegenschaften		92'000.00		37'000.00		37'000.00
3000.4930.43	Verwaltungsvermögen Volksschule		209'000.00		209'000.00		209'000.00
3000.4930.44	Verwaltungskostenanteile Sportanlagen		19'000.00		19'000.00		19'000.00
3000.4930.45	Verwaltungskostenanteile Schwimmbad		18'000.00		18'000.00		18'000.00
3000.4930.46	Verwaltungskostenanteile Bestattungswesen		10'000.00		10'000.00		10'000.00
3000.4930.47	Verwaltungskostenanteile Zivilschutz		4'000.00		4'000.00		4'000.00
3000.4930.48	Verwaltungskostenanteile Truppenunterkunft		4'000.00		4'000.00		4'000.00
3000.4930.49	Verwaltungskostenanteile Markthalle		4'000.00		4'000.00		4'000.00
3000.4930.52	Verwaltungskostenanteile Tagesschule Ferienbetreuung				1'000.00		1'000.00
3000.4930.53	Verwaltungskostenanteile Liegenschaften Verwaltungszentrum		1'000.00		1'000.00		1'000.00



Konto	Erfolgsrechnung Institutionelle Gliederung LR	Budget 2026		Budget 2025		Rechnung 2024	
3010	Fachbereich Stadtentwicklung Netto Aufwand	667'700.00		826'400.00		477'415.05	16'250.00
			667'700.00		826'400.00		461'165.05
3010.3010.10	Besoldungen	437'600.00		447'500.00		227'715.70	
3010.3050.10	Sozialversicherungsbeiträge AHV, IV, EO, ALV, VK und FAK	33'900.00		32'800.00		18'026.15	
3010.3052.10	Pensionskassenbeiträge	36'200.00		36'600.00		19'130.35	
3010.3090.10	Aus- und Weiterbildungskosten	4'000.00		4'000.00		3'504.00	
3010.3100.10	Büromaterial, Drucksachen, Inserate	1'500.00		1'500.00		1'071.70	
3010.3110.10	Büromöbel und Büromaschinen	500.00		500.00		3'169.10	
3010.3130.50	Dienstleistungen Dritter	76'000.00		73'500.00		65'467.70	
3010.3132.55	Honorare an Planer, Architekten und Ingenieure	75'000.00		227'000.00		122'678.15	
3010.3170.10	Spesenentschädigungen	3'000.00		3'000.00		402.20	
3010.3637.00	Beiträge an schutzwürdige Objekte					16'250.00	
3010.4510.00	Entnahme aus Spezialfinanzierung Erhaltung und Erneuerung schutzwürdiger Bauten und Ortsbilder						16'250.00
3030	Umwelt und Energie Netto Aufwand	84'700.00	15'000.00	126'400.00	15'000.00	70'542.60	13'209.90
			69'700.00		111'400.00		57'332.70
3030.3000.10	Tag- und Sitzungsgelder	7'500.00		7'500.00		3'080.00	
3030.3100.10	Büromaterial, Drucksachen, Inserate	2'000.00		2'000.00		1'866.40	
3030.3130.50	Dienstleistungen Dritter	12'700.00		32'700.00		12'702.70	
3030.3130.70	Mitgliedschafts- u. Jahresbeiträge	5'000.00		3'900.00		5'020.00	
3030.3132.55	Honorare, Arbeitsleistungen Dritter	20'000.00		35'000.00		18'481.50	
3030.3170.60	Standaktion Ausstellungen	1'500.00		9'300.00		1'407.90	
3030.3199.90	Uebriger Sachaufwand	500.00		500.00			
3030.3636.10	Projekt "New ride" in Langenthal	5'500.00		5'500.00		5'452.40	
3030.3637.00	Beiträge für befristete Energieförderaktionen	30'000.00		30'000.00		22'531.70	
3030.4600.00	Bundesbeiträge		15'000.00		15'000.00		13'209.90
3040	Städtischer Werkhof Netto Aufwand	1'358'000.00	1'255'000.00	1'332'300.00	1'259'300.00	1'354'979.90	1'254'808.83
			103'000.00		73'000.00		100'171.07
3040.3010.10	Besoldungen	1'040'300.00		1'005'100.00		1'015'291.45	
3040.3010.60	Treueprämie			1'300.00		2'000.00	
3040.3010.80	Pikettentschädigungen	9'700.00		9'700.00		9'537.50	
3040.3030.09	EO-Entschädigungen					-2'785.55	
3040.3049.10	Dienstkleider	12'800.00		12'800.00		13'395.85	
3040.3050.10	Sozialversicherungsbeiträge AHV, IV, EO, ALV, VK und FAK	83'700.00		81'100.00		80'848.55	
3040.3052.10	Pensionskassenbeiträge	92'500.00		87'900.00		90'595.70	
3040.3090.10	Aus- und Weiterbildungskosten	5'900.00		5'900.00		6'383.35	
3040.3100.10	Büromaterial, Drucksachen, Inserate	1'500.00		1'500.00		1'316.00	
3040.3101.10	Treib- und Schmierstoffe, Pneus, Ersatzteile	3'100.00		3'100.00		2'770.45	
3040.3101.25	Reinigungs- und Waschmaterial	1'800.00		1'800.00		1'949.55	
3040.3101.70	Verbrauchs-, Unterhalts- und Hilfsmaterial	10'200.00		10'200.00		10'574.60	
3040.3110.10	Büromöbel und Büromaschinen					1'734.00	
3040.3111.30	Maschinen, Geräte, Fahrzeuge	13'400.00		21'800.00		15'736.15	
3040.3120.10	Strom, Wasser, Abwasser	14'000.00		12'000.00		14'234.30	
3040.3120.20	Heizmaterialien	13'400.00		23'400.00		15'803.80	
3040.3130.40	Porti und Frachten	100.00		100.00		20.00	
3040.3130.45	Telefon- und Kommunikationsgebühren	3'000.00		4'600.00		3'670.80	
3040.3130.50	Dienstleistungen Dritter	5'000.00		6'000.00		5'087.60	
3040.3130.70	Mitgliedschafts- u. Jahresbeiträge	400.00		400.00		350.00	
3040.3134.10	Haftpflcht- und Sachversicherungsprämien	3'000.00		3'000.00		3'523.35	



Konto	Erfolgsrechnung Institutionelle Gliederung LR	Budget 2026		Budget 2025		Rechnung 2024	
3040.3144.10	Baulicher Unterhalt	22'000.00		22'000.00		42'396.50	
3040.3151.00	Unterhalt, Reparaturen an Fahrnis	9'600.00		9'600.00		11'326.95	
3040.3160.20	Mieten, Pachten, Leasing	6'100.00		4'400.00		4'209.55	
3040.3169.10	Benützungskosten	1'900.00					
3040.3170.10	Spesenentschädigungen	2'500.00		2'500.00		3'030.50	
3040.3199.90	Uebriger Sachaufwand	200.00		200.00		149.85	
3040.3920.00	Benützungskosten Drucker/Kopie	1'900.00		1'900.00		1'829.10	
3040.4240.35	Materialausleihe		20'000.00		20'000.00		21'896.12
3040.4240.80	Erlöse aus Arbeiten für Dritte		200'000.00		200'000.00		234'253.30
3040.4250.00	Materialverkäufe		500.00		500.00		2'391.50
3040.4260.30	Versicherungsleistungen						941.45
3040.4390.00	Verschiedene Erträge		7'500.00		7'500.00		727.95
3040.4612.10	Erträge aus Leistungen für andere Dienstzweige		10'000.00		10'000.00		9'973.00
3040.4910.10	Erträge aus Leistungen für andere Verwaltungszweige		1'017'000.00		1'021'300.00		984'625.51
3050	Fahrzeugpark	99'000.00	22'500.00	104'400.00	22'500.00	101'194.77	28'798.63
	Netto Aufwand		76'500.00		81'900.00		72'396.14
3050.3101.10	Treib- und Schmierstoffe, Pneus, Ersatzteile	28'000.00		28'400.00		27'708.03	
3050.3101.25	Reinigungs- und Waschmaterial	500.00		500.00		449.05	
3050.3101.70	Verbrauchs-, Unterhalts- und Hilfsmaterial	1'400.00		1'400.00		890.00	
3050.3111.30	Maschinen, Geräte, Fahrzeuge	29'000.00		29'000.00		26'197.95	
3050.3130.50	Dienstleistungen Dritter	900.00		900.00		850.75	
3050.3134.10	Haftpflicht- und Sachversicherungsprämien	4'200.00		4'200.00		8'814.15	
3050.3137.21	Mfz-Steuern/ Schwerverkehrsabgabe	12'000.00		12'000.00		11'700.85	
3050.3151.00	Unterhalt, Reparaturen an Fahrnis	22'900.00		27'900.00		23'443.99	
3050.3199.90	Uebriger Sachaufwand	100.00		100.00		1'140.00	
3050.4240.80	Erlöse aus Führungen für Dritte		22'000.00		22'000.00		28'638.70
3050.4390.00	Verschiedene Erträge		500.00		500.00		159.93
3060	Kehrichtbeseitigung	1'762'200.00	1'762'200.00	1'711'100.00	1'711'100.00	1'658'845.55	1'658'845.55
3060.3010.10	Besoldungen	453'000.00		434'400.00		441'314.90	
3060.3010.20	Löhne an nebenamtliches Personal	5'000.00		5'000.00		176.25	
3060.3030.09	EO-Entschädigungen					-3'063.05	
3060.3050.10	Sozialversicherungsbeiträge AHV, IV, EO, ALV, VK und FAK	35'200.00		34'100.00		34'369.10	
3060.3052.10	Pensionskassenbeiträge	35'300.00		33'400.00		34'366.15	
3060.3053.10	Unfallversicherungsbeiträge	10'300.00		10'100.00		9'900.00	
3060.3100.10	Büromaterial, Drucksachen, Inserate	35'000.00		35'000.00		40'244.54	
3060.3101.10	Treib- und Schmierstoffe, Pneus, Ersatzteile	30'700.00		30'700.00		30'108.86	
3060.3101.25	Reinigungs- und Waschmaterial	500.00		500.00			
3060.3111.30	Maschinen, Geräte, Fahrzeuge	6'600.00		6'600.00		392.51	
3060.3130.30	Transporte durch Dritte	107'000.00		107'000.00		107'757.85	
3060.3130.50	Dienstleistungen Dritter	760'000.00		760'000.00		733'588.93	
3060.3134.10	Haftpflicht- und Sachversicherungsprämien	800.00		800.00		2'215.06	
3060.3137.21	Mfz-Steuern/Schwerverk.abgabe	9'100.00		9'100.00		8'699.65	
3060.3149.10	Baulicher Unterhalt	8'000.00		8'000.00		2'843.45	
3060.3151.00	Unterhalt, Reparaturen an Fahrnis	20'300.00		20'300.00		16'625.10	
3060.3170.10	Spesenentschädigungen	500.00		500.00			
3060.3180.00	Debitorenverluste					1'060.00	
3060.3199.90	Uebriger Sachaufwand	1'000.00		1'000.00		3'014.73	
3060.3300.60	Planmässige Abschreibung Kehricht	35'100.00		44'900.00		30'567.86	
3060.3300.61	Abschreibung Rest VV per 31.12.2015 Kehrichtbeseitigung	17'700.00		17'700.00		17'689.00	
3060.3409.00	Verrechneter Zinsaufwand	11'500.00		10'000.00		6'124.36	
3060.3611.50	Abfallfonds Kanton	25'000.00		25'000.00		23'850.30	



Konto	Erfolgsrechnung Institutionelle Gliederung LR	Budget 2026		Budget 2025		Rechnung 2024	
3060.3612.00	Verwaltungskostenanteil	117'000.00		117'000.00		117'000.00	
3060.4240.30	Kehrichtbeseitigungsgebühren		1'700'000.00		1'475'400.00		1'189'404.72
3060.4250.02	Altmaterial-Verkäufe		49'500.00		49'500.00		57'771.55
3060.4390.00	Verschiedene Erträge		2'700.00		2'700.00		7'441.00
3060.4632.00	Beiträge an Kadaversammelstelle		10'000.00		10'000.00		6'252.40
3060.4980.00	Interne Übertragungen						47'158.00
3060.9010.00	Ertragsüberschuss Spezialfinanzierung	37'600.00					
3060.9011.00	Aufwandüberschuss Spezialfinanzierung				173'500.00		350'817.88
3090	Bauinspektorat	570'000.00	188'000.00	559'100.00	188'000.00	451'431.10	124'204.45
	Netto Aufwand		382'000.00		371'100.00		327'226.65
3090.3010.10	Besoldungen	450'900.00		437'300.00		357'268.95	
3090.3010.60	Treueprämie	2'400.00				1'710.00	
3090.3030.09	EO-Entschädigungen					-1'319.40	
3090.3050.10	Sozialversicherungsbeiträge AHV, IV, EO, ALV, VK und FAK	35'800.00		34'700.00		28'398.05	
3090.3052.10	Pensionskassenbeiträge	38'200.00		36'000.00		26'788.75	
3090.3090.10	Aus- und Weiterbildungskosten	6'700.00		11'100.00		14'910.00	
3090.3100.10	Büromaterial, Drucksachen, Inserate	2'000.00		2'000.00		2'004.25	
3090.3110.10	Büromöbel und Büromaschinen	1'500.00		1'500.00		1'992.50	
3090.3130.50	Dienstleistungen Dritter	30'500.00		30'500.00		18'757.70	
3090.3170.10	Spesenentschädigungen	2'000.00		6'000.00		920.30	
3090.4210.00	Gebühren für Baubewilligungen		170'000.00		170'000.00		111'662.75
3090.4250.01	Drucksachenverkäufe		3'000.00		3'000.00		2'701.70
3090.4631.00	Beitrag Gebäudeversicherung		15'000.00		15'000.00		9'840.00
3100	Liegenschaften des Finanzvermögens	1'058'500.00	846'100.00	879'600.00	1'580'400.00		
	Netto Aufwand		212'400.00				
	Netto Ertrag				700'800.00		
3100.3010.20	Löhne an nebenamtliches Personal	2'300.00		2'000.00			
3100.3010.30	Löhne an Reinigungspersonal	2'000.00		2'000.00			
3100.3050.10	Sozialversicherungsbeiträge AHV, IV, EO, ALV, VK und FAK	500.00		500.00			
3100.3100.10	Büromaterial, Drucksachen, Inserate	400.00		400.00			
3100.3101.25	Reinigungs- und Waschmaterial	100.00		100.00			
3100.3101.70	Verbrauchs-, Unterhalts- und Hilfsmaterial	500.00		500.00			
3100.3110.10	Büromöbel und Büromaschinen	500.00		500.00			
3100.3130.50	Dienstleistungen Dritter	2'000.00		1'000.00			
3100.3132.55	Honorare, Arbeitsleistungen Dritter	5'000.00		5'000.00			
3100.3134.10	Haftpflicht- und Sachversicherungsprämien	21'000.00		20'000.00			
3100.3151.00	Unterhalt, Reparaturen an Fahrnis	2'400.00		2'400.00			
3100.3199.85	Uebrige Betriebskosten	1'000.00		1'000.00			
3100.3199.90	Uebriger Sachaufwand	1'300.00		100.00			
3100.3199.95	Nebenkosten	3'000.00		3'000.00			
3100.3430.10	Baulicher Unterhalt	250'200.00		79'800.00			
3100.3439.10	Strom, Wasser, Abwasser	50'500.00		46'000.00			
3100.3439.20	Heizmaterialien	62'000.00		62'000.00			
3100.3439.22	Heizkosten/Oel	9'000.00		8'500.00			
3100.3910.10	Arbeitsleistungen anderer Dienstzweige	10'900.00		10'900.00			
3100.3930.30	Verwaltungskostenanteil	133'000.00		133'000.00			
3100.3940.00	Verrechneter Zinsaufwand	500'900.00		500'900.00			
3100.4240.30	Raumbenützungsgebühren		500.00		500.00		
3100.4390.00	Verschiedene Erträge		100.00		100.00		
3100.4402.02	Pacht- und Baurechtszinsen aus Landparzellen und Fischenzen		223'000.00		223'000.00		
3100.4430.01	Mietzinsen		577'000.00		577'000.00		
3100.4489.81	Heizkosten Pauschal		29'000.00		29'000.00		



Konto	Erfolgsrechnung Institutionelle Gliederung LR	Budget 2026		Budget 2025		Rechnung 2024	
3100.4489.82	Betriebskosten Pauschal		16'500.00		16'500.00		
3100.4896.00	Entnahme Neubewertungsreserven				734'300.00		
3150	Verwaltungsliegenschaften	484'700.00	433'100.00	393'900.00	427'900.00		
	Netto Aufwand		51'600.00				
	Netto Ertrag			34'000.00			
3150.3010.30	Löhne an Reinigungspersonal	6'000.00		5'500.00			
3150.3050.10	Sozialversicherungsbeiträge AHV, IV, EO, ALV, VK und FK	500.00		500.00			
3150.3053.10	Unfallversicherungsbeiträge	100.00		100.00			
3150.3110.10	Büromöbel und Büromaschinen	300.00		300.00			
3150.3120.10	Strom, Wasser, Abwasser	30'000.00		60'800.00			
3150.3120.20	Heizmaterialien	40'000.00		57'000.00			
3150.3130.45	Telefon- und Kommunikationsgebühren	2'800.00		2'800.00			
3150.3130.50	Dienstleistungen Dritter	69'800.00		9'800.00			
3150.3132.55	Honorare, Arbeitsleistungen Dritter	1'500.00		1'500.00			
3150.3134.10	Haftpflcht- und Sachversicherungsprämien	20'000.00		21'900.00			
3150.3144.10	Baulicher Unterhalt	151'800.00		71'800.00			
3150.3151.00	Unterhalt, Reparaturen an Fahrnis	4'800.00		4'800.00			
3150.3160.20	Mietzins Verwaltungsbüro und Archiv	20'500.00		20'500.00			
3150.3199.90	Übriger Sachaufwand	25'900.00		25'900.00			
3150.3910.10	Arbeitsleistungen anderer Dienstzweige	8'300.00		8'300.00			
3150.3930.20	Verrechnete Raum- und Hausdienstkosten	3'400.00		3'400.00			
3150.3930.30	Verwaltungskostenanteil	99'000.00		99'000.00			
3150.4390.00	Verschiedene Erträge		100.00		100.00		
3150.4470.01	Mietzinsen		328'700.00		323'500.00		
3150.4470.20	Pacht- und Baurechtszinsen		89'000.00		89'000.00		
3150.4489.80	Heizkostenanteile Pauschal		15'000.00		15'000.00		
3150.4489.81	Heizkosten à Konto		300.00		300.00		
3155	Verwaltungszentrum - Hausdienst	669'200.00	250'000.00	722'600.00	250'000.00		
	Netto Aufwand		419'200.00		472'600.00		
3155.3010.10	Besoldungen	142'800.00		139'100.00			
3155.3010.30	Löhne an Reinigungspersonal	138'000.00		138'000.00			
3155.3010.60	Treueprämien	3'200.00					
3155.3050.10	Sozialversicherungsbeiträge	22'500.00		21'800.00			
3155.3052.10	Pensionskassenbeiträge	15'400.00		14'800.00			
3155.3053.10	Unfallversicherungsbeiträge	6'400.00		3'900.00			
3155.3090.10	Aus- und Weiterbildungskosten	800.00		800.00			
3155.3099.21	Leistungen an das Personal	18'000.00					
3155.3100.10	Büromaterial, Drucksachen, Inserate	600.00		600.00			
3155.3101.25	Reinigungs- und Waschmaterial	2'000.00		2'000.00			
3155.3101.70	Verbrauchs-, Unterhalts- und Hilfsmaterial	22'300.00		22'300.00			
3155.3101.71	Verbrauchs-, Unterhalts- und Hilfsmaterial (100% Stadt)	1'500.00		1'500.00			
3155.3101.72	Verbrauchs-, Unterhalts- und Hilfsmaterial (100% Kanton)	1'000.00		1'000.00			
3155.3110.10	Büromöbel und Büromaschinen	500.00		400.00			
3155.3111.30	Maschinen, Geräte, Fahrzeuge	6'000.00		2'000.00			
3155.3120.10	Strom, Wasser, Abwasser	75'000.00		75'000.00			
3155.3120.20	Heizmaterialien	70'000.00		70'000.00			
3155.3130.45	Telefongebühren	100.00		100.00			
3155.3130.50	Dienstleistungen Dritter	23'500.00		38'000.00			
3155.3130.51	Verwaltungszentrum Dienstleistungen Dritter	18'000.00		18'000.00			
3155.3134.10	Umgebung Haftpflcht- und Sachversicherungsprämien	13'600.00		12'600.00			



Konto	Erfolgsrechnung Institutionelle Gliederung LR	Budget 2026		Budget 2025		Rechnung 2024	
3155.3137.21	Mfz-Steuer/Schwerverkehrsabgabe	100.00		100.00			
3155.3144.10	Baulicher Unterhalt Verwaltungszentrum	50'000.00		122'700.00			
3155.3144.11	Baulicher Unterhalt Umgebung	1'000.00		1'000.00			
3155.3144.12	Baulicher Unterhalt Stadt (100%)	14'900.00		14'900.00			
3155.3144.13	Baulicher Unterhalt Kanton (100%)	1'000.00		1'000.00			
3155.3151.00	Unterhalt, Reparaturen an Fahrnis	3'500.00		3'500.00			
3155.3170.10	Spesenentschädigung	500.00		500.00			
3155.3930.30	Verwaltungskostenanteil	17'000.00		17'000.00			
3155.4390.00	Verschiedene Erträge		5'000.00		5'000.00		
3155.4470.01	Mietzinsen		15'000.00		15'000.00		
3155.4631.00	Kantonsbeitrag		230'000.00		230'000.00		
3200	Strassen-, Brücken- und Wasserbau	1'082'500.00	39'000.00	1'120'900.00	36'000.00	1'042'590.26	91'326.70
	Netto Aufwand		1'043'500.00		1'084'900.00		951'263.56
3200.3101.10	Treib- und Schmierstoffe, Pneus, Ersatzteile	14'800.00		14'800.00		3'776.25	
3200.3101.25	Reinigungs- und Waschmaterial	2'900.00		2'900.00		2'886.70	
3200.3101.70	Verbrauchs-, Unterhalts- und Hilfsmaterial	47'800.00		47'800.00		45'377.24	
3200.3111.30	Maschinen, Geräte, Fahrzeuge	1'500.00		1'500.00		1'560.70	
3200.3120.10	Strom, Wasser, Abwasser	17'000.00		21'600.00		12'842.78	
3200.3130.30	Transporte durch Dritte	62'000.00		71'800.00		55'539.85	
3200.3130.50	Dienstleistungen Dritter	41'000.00		62'000.00		17'986.90	
3200.3132.55	Notariats- und Vermessungskosten	2'500.00		2'500.00		1'787.55	
3200.3134.10	Haftpflicht- und Sachversicherungsprämien	1'200.00		1'200.00		814.08	
3200.3137.21	Mfz-Steuer/Schwerverk.abgabe	100.00		100.00		21.85	
3200.3141.10	Baulicher Unterhalt	220'000.00		220'000.00		227'911.76	
3200.3151.00	Unterhalt, Reparaturen an Fahrnis	5'000.00		8'000.00		4'458.65	
3200.3199.90	Uebriger Sachaufwand	1'900.00		1'900.00		695.35	
3200.3510.00	Einlage in Spezialfinanzierung Parkplätze/Parkhäuser	20'000.00		20'000.00		42'967.60	
3200.3632.00	Beitrag an Unterhaltskosten Aspisee	6'000.00		6'000.00		6'000.00	
3200.3636.00	Beitrag an Waldweggenossenschaft	7'000.00		7'000.00		7'000.00	
3200.3636.02	Beitrag an die Wässermattenstiftung	1'300.00		1'300.00		1'293.80	
3200.3910.10	Arbeitsleistungen anderer Dienstzweige	630'500.00		630'500.00		609'669.20	
3200.4200.00	Parkplatzersatzabgaben		23'000.00		20'000.00		42'967.60
3200.4210.00	Gebühren für Aufbruchsbewilligungen		7'000.00		7'000.00		7'082.40
3200.4390.00	Verschiedene Erträge		2'000.00		2'000.00		730.00
3200.4510.00	Entnahme aus Spezialfinanzierung Parkplätze/Parkhäuser						9'900.00
3200.4510.01	Entnahme aus Spezialfinanzierung Wald/Waldwege		7'000.00		7'000.00		7'000.00
3200.4631.00	Kantonsbeiträge						23'646.70
3210	Hochwasserschutzverband	100'000.00		100'000.00		92'539.00	
	Netto Aufwand		100'000.00		100'000.00		92'539.00
3210.3632.00	Beitrag an den Hochwasserschutzverband unteres Langetental	100'000.00		100'000.00		92'539.00	
3220	Winterdienst	198'800.00	15'700.00	198'800.00	15'700.00	213'252.67	15'700.00
	Netto Aufwand		183'100.00		183'100.00		197'552.67
3220.3010.80	Pikettentschädigungen	3'600.00		3'600.00		3'946.25	
3220.3050.10	Sozialversicherungsbeiträge AHV, IV, EO, ALV, VK und FAK					1'001.85	
3220.3101.20	Streusalz und Splitt	14'000.00		19'300.00		12'482.34	
3220.3111.30	Maschinen, Geräte, Fahrzeuge	20'000.00		1'700.00		11'488.70	



Konto	Erfolgsrechnung Institutionelle Gliederung LR	Budget 2026		Budget 2025		Rechnung 2024	
3220.3130.50	Dienstleistungen Dritter	1'000.00		1'800.00		325.80	
3220.3141.20	Schneeräumung durch Dritte	53'000.00		53'000.00		76'856.00	
3220.3151.00	Unterhalt, Reparaturen an Fahrnis	6'900.00		10'200.00		3'870.68	
3220.3199.90	Uebriger Sachaufwand	1'600.00		1'600.00		514.60	
3220.3910.10	Arbeitsleistungen anderer Dienstzweige	98'700.00		107'600.00		102'766.45	
3220.4240.80	Erlöse aus Arbeiten für Dritte		15'700.00		15'700.00		15'700.00
3250	Strassenbeleuchtung Netto Aufwand	369'700.00	51'600.00 318'100.00	369'700.00	51'600.00 318'100.00	399'462.67	52'011.35 347'451.32
3250.3120.00	Beleuchtungsmaterial	49'700.00		49'700.00		41'474.60	
3250.3120.15	Stromverbrauch Strassenbeleuchtung	190'000.00		190'000.00		246'337.47	
3250.3149.10	Baulicher Unterhalt	130'000.00		130'000.00		111'650.60	
3250.4631.00	Kantonsbeiträge		51'600.00		51'600.00		52'011.35
3400	Abwasserentsorgung	4'035'500.00	4'035'500.00	3'972'700.00	3'972'700.00	4'522'046.18	4'522'046.18
3400.3090.10	Aus- und Weiterbildungskosten	1'400.00		1'400.00		155.95	
3400.3101.70	Verbrauchs-, Unterhalts- und Hilfsmaterial	1'000.00		1'000.00		519.34	
3400.3120.10	Strom, Wasser, Abwasser	8'600.00		8'600.00		8'611.52	
3400.3130.50	Dienstleistungen Dritter	54'300.00		54'300.00		51'386.50	
3400.3132.55	Honorare, Arbeitsleistungen Dritter	25'000.00		25'000.00		31'310.31	
3400.3134.10	Haftpflicht- und Sachversicherungsprämien	4'100.00		4'100.00		4'494.05	
3400.3143.10	Baulicher Unterhalt	143'100.00		143'100.00		203'419.15	
3400.3143.20	Betrieblicher Unterhalt	40'600.00		62'000.00		41'204.57	
3400.3180.00	Debitorenverluste	500.00		500.00		11'200.00	
3400.3300.30	Abschreibungen Verwaltungsvermögen Abwasser	189'600.00		157'600.00		77'460.00	
3400.3409.00	Verrechneter Zinsaufwand	100'000.00		10'800.00		59'867.91	
3400.3510.10	Einlage in Spezialfinanzierung Wiederbeschaffungswert	1'230'000.00		1'230'000.00		315'129.05	
3400.3510.50	Einlage Kanalisationsanschlussgebühren in Spezialfinanzierung Wiederbeschaffungswert					813'796.95	
3400.3612.00	Verwaltungskostenanteil	130'000.00		130'000.00		130'000.00	
3400.3612.10	Arbeitsleistungen anderer Dienstzweige	12'000.00		12'000.00		9'973.00	
3400.3632.02	Betriebskostenbeitrag an ARA Murg für Untersteckholz	15'000.00		15'000.00		24'032.00	
3400.3632.03	Betriebskostenbeitrag an ARA Verband für Obersteckholz	5'300.00		5'300.00		5'070.00	
3400.3634.01	Betriebskostenbeitrag an ZALA	2'075'000.00		1'950'000.00		1'858'929.25	
3400.4240.30	Abwasserreinigungsgebühren		3'172'000.00		3'172'000.00		3'427'370.08
3400.4240.50	Kanalisationsanschluss- und Nachbezugsgebühren		500'000.00		500'000.00		813'796.95
3400.4510.01	Entnahme aus Spezialfinanzierung Wiederbeschaffungswert		300'700.00		300'700.00		280'879.15
3400.9010.00	Ertragsüberschuss Spezialfinanzierung			162'000.00		875'486.63	
3400.9011.00	Aufwandüberschuss Spezialfinanzierung		62'800.00				
3500	Vermessungswesen Netto Aufwand	20'300.00	500.00 19'800.00	44'300.00	500.00 43'800.00	16'187.96	16'187.96
3500.3132.55	Honorar des Grundbuchgeometers für Nachführung Vermessungswerk	20'300.00		44'300.00		16'187.96	
3500.4390.00	Verschiedene Erträge		500.00		500.00		
3700	Stadtgärtnerei Netto Aufwand	1'120'400.00	786'800.00 333'600.00	1'102'100.00	787'400.00 314'700.00	1'151'837.24	774'462.89 377'374.35
3700.3010.10	Besoldungen	790'200.00		779'700.00		785'288.75	



Konto	Erfolgsrechnung Institutionelle Gliederung LR	Budget 2026		Budget 2025		Rechnung 2024	
3700.3010.20	Löhne an nebenamtliches Personal	15'700.00		15'700.00		20'266.55	
3700.3010.60	Treueprämie	10'700.00				7'380.00	
3700.3049.10	Dienstkleider	6'100.00		6'100.00		8'577.16	
3700.3050.10	Sozialversicherungsbeiträge AHV, IV, EO, ALV, VK und FAK	65'100.00		64'600.00		64'764.25	
3700.3052.10	Pensionskassenbeiträge	73'500.00		72'800.00		72'490.75	
3700.3090.10	Aus- und Weiterbildungskosten	2'100.00		2'100.00		1'330.70	
3700.3100.10	Büromaterial, Drucksachen, Inserate	1'900.00		1'900.00		2'167.45	
3700.3101.10	Treib- und Schmierstoffe, Pneus, Ersatzteile	15'500.00		15'500.00		15'377.15	
3700.3101.25	Reinigungs- und Waschmaterial	700.00		700.00		243.15	
3700.3101.30	Pflanzen, Sämereien, Hilfsstoffe	53'000.00		55'000.00		52'666.30	
3700.3101.70	Verbrauchs-, Unterhalts- und Hilfsmaterial	3'500.00		4'300.00		3'308.25	
3700.3111.30	Maschinen, Geräte, Fahrzeuge	20'000.00		19'700.00		17'035.75	
3700.3120.10	Strom, Wasser, Abwasser	3'000.00		3'000.00		3'436.75	
3700.3120.20	Heizmaterialien	1'100.00		1'100.00		894.50	
3700.3130.45	Telefon- und Kommunikationsgebühren	300.00		300.00		337.20	
3700.3130.50	Dienstleistungen Dritter	20'000.00		20'000.00		29'296.50	
3700.3134.10	Haftpflcht- und Sachversicherungsprämien	2'400.00		2'400.00		4'575.89	
3700.3137.21	Mfz-Steuern/Schwerverk.abgabe	2'100.00		2'100.00		2'183.30	
3700.3140.10	Baulicher Unterhalt	5'800.00		5'800.00		30'536.90	
3700.3151.00	Unterhalt, Reparaturen an Fahrnis	25'000.00		26'400.00		27'178.46	
3700.3170.10	Spesenentschädigungen	1'200.00		1'200.00		1'146.90	
3700.3199.90	Uebriger Sachaufwand	600.00		1'000.00		498.43	
3700.3920.00	Benützungskosten Drucker/Kopie	900.00		700.00		856.20	
3700.4240.51	Grabbesorgungen, Pflanzenverkäufe		111'000.00		107'000.00		115'759.56
3700.4240.80	Erlöse aus Arbeiten für Dritte		125'000.00		125'000.00		110'053.73
3700.4260.30	Versicherungsleistungen						111.10
3700.4390.00	Verschiedene Erträge		2'000.00		2'000.00		19'100.00
3700.4612.10	Erträge aus Leistungen für andere Dienstzweige		3'500.00		3'500.00		2'578.40
3700.4910.10	Erträge aus Leistungen für andere Verwaltungszweige		545'300.00		549'900.00		526'860.10
3800	Öffentliche Anlagen, Brunnen und Weiher	554'600.00	14'000.00	555'600.00	14'000.00	561'438.78	15'569.55
	Netto Aufwand		540'600.00		541'600.00		545'869.23
3800.3010.20	Löhne an nebenamtliches Personal	8'100.00		8'100.00		6'138.50	
3800.3050.10	Sozialversicherungsbeiträge AHV, IV, EO, ALV, VK, und FAK					469.60	
3800.3101.25	Reinigungs- und Waschmaterial	4'600.00		4'600.00		4'630.20	
3800.3101.70	Verbrauchs-, Unterhalts- und Hilfsmaterial	10'200.00		10'200.00		9'777.03	
3800.3101.71	Verbrauchs-, Unterhalts- und Hilfsmaterial für Aspisee	7'000.00		7'000.00		7'555.15	
3800.3111.30	Maschinen, Geräte, Fahrzeuge	5'100.00		7'600.00		6'353.50	
3800.3120.10	Strom, Wasser, Abwasser	49'700.00		49'700.00		51'588.80	
3800.3130.50	Dienstleistungen Dritter	10'000.00		10'000.00		17'125.90	
3800.3134.10	Haftpflcht- und Sachversicherungsprämien	300.00		300.00		768.65	
3800.3140.10	Baulicher Unterhalt	62'000.00		60'500.00		72'347.95	
3800.3151.00	Unterhalt, Reparaturen an Fahrnis	1'000.00		1'000.00			
3800.3199.90	Uebriger Sachaufwand	500.00		500.00			
3800.3910.10	Arbeitsleistungen anderer Dienstzweige	396'100.00		396'100.00		384'683.50	
3800.4390.00	Verschiedene Erträge		14'000.00		14'000.00		15'569.55
4	POLIZEI, MILITÄR, FEUERWEHR UND EINWOHNERDIENSTE	6'076'900.00	6'654'100.00	6'027'300.00	6'488'400.00	6'116'271.33	5'506'332.84
	Netto Aufwand						609'938.49
	Netto Ertrag	577'200.00		461'100.00			



Konto	Erfolgsrechnung Institutionelle Gliederung LR	Budget 2026		Budget 2025		Rechnung 2024	
4000	Amt für öffentliche Sicherheit - Allgemeines	364'900.00	207'500.00	385'000.00	185'500.00	368'594.62	239'450.00
	Netto Aufwand		157'400.00		199'500.00		129'144.62
4000.3000.10	Tag- und Sitzungsgelder	3'500.00		3'500.00		4'140.00	
4000.3010.10	Besoldungen	295'900.00		312'300.00		312'590.69	
4000.3030.09	EO-Entschädigungen					-9'645.25	
4000.3050.10	Sozialversicherungsbeiträge AHV, IV, EO, ALV, VK und FAK	24'000.00		25'100.00		24'584.02	
4000.3052.10	Pensionskassenbeiträge	29'900.00		32'500.00		31'476.97	
4000.3090.10	Aus- und Weiterbildungskosten	1'500.00		1'500.00		360.00	
4000.3100.10	Büromaterial, Drucksachen, Inserate	2'600.00		2'600.00		1'016.54	
4000.3130.50	Dienstleistungen Dritter	3'100.00		3'100.00		302.70	
4000.3150.00	Unterhalt Büromöbel und -geräte	500.00		500.00			
4000.3170.10	Spesenentschädigungen	3'400.00		3'400.00		2'986.05	
4000.3170.20	Repräsentationsausgaben	500.00		500.00		782.90	
4000.4120.00	Erträge aus verschiedenen Konzessionen und Rechten		8'000.00		8'000.00		7'700.00
4000.4210.00	Dienstleistungen/Gebühren		65'000.00		43'000.00		88'200.00
4000.4270.00	Bussen		500.00		500.00		
4000.4390.00	Verschiedene Erträge						550.00
4000.4612.31	Verwaltungskostenanteile Kehrichtbeseitigung		4'000.00		4'000.00		4'000.00
4000.4612.32	Verwaltungskostenanteile Feuerwehr		19'000.00		19'000.00		19'000.00
4000.4930.33	Verwaltungskostenanteile Stadttheater		6'000.00		6'000.00		15'000.00
4000.4930.39	Verwaltungskostenanteile Schiesswesen		5'000.00		5'000.00		5'000.00
4000.4930.46	Verwaltungskostenanteile Bestattungswesen		64'000.00		64'000.00		64'000.00
4000.4930.47	Verwaltungskostenanteile Zivilschutz		14'000.00		14'000.00		14'000.00
4000.4930.48	Verwaltungskostenanteile Truppenunterkunft		11'000.00		11'000.00		11'000.00
4000.4930.49	Verwaltungskostenanteile Markthalle		11'000.00		11'000.00		11'000.00
4010	SBB-Gemeinde Tageskarten						79.55
	Netto Ertrag					79.55	
4010.4390.01	Verkauf SBB-Tageskarten						79.55
4020	Polizeiinspektorat	1'391'500.00	2'599'100.00	1'397'700.00	2'581'600.00	1'389'983.97	1'695'889.32
	Netto Ertrag	1'207'600.00		1'183'900.00		305'905.35	
4020.3010.10	Besoldungen	479'800.00		457'300.00		444'939.11	
4020.3010.20	Löhne an nebenamtliches Personal	7'200.00		7'200.00		8'000.00	
4020.3010.60	Treueprämie					3'000.00	
4020.3010.80	Pikettentschädigungen	15'800.00		15'800.00		13'168.75	
4020.3030.09	EO-Entschädigungen	-39'000.00					
4020.3049.10	Dienstkleider	2'500.00		2'500.00		1'757.80	
4020.3050.10	Sozialversicherungsbeiträge AHV, IV, EO, ALV, VK und FAK	39'600.00		38'400.00		36'550.13	
4020.3052.10	Pensionskassenbeiträge	43'600.00		41'200.00		35'728.79	
4020.3090.10	Aus- und Weiterbildungskosten	3'000.00		3'000.00		998.00	
4020.3100.10	Büromaterial, Drucksachen, Inserate	10'500.00		10'500.00		11'084.20	
4020.3101.10	Treib- und Schmierstoffe, Pneus, Ersatzteile	3'000.00		3'000.00		4'468.05	
4020.3101.70	Verbrauchs-, Unterhalts- und Hilfsmaterial	8'000.00		8'000.00		5'147.72	
4020.3101.95	Strassensignalisation, Hilfsstoffe	45'000.00		45'000.00		42'647.50	
4020.3106.50	Sanitäts- und Desinfektionsmaterial	600.00		600.00			
4020.3110.10	Büromöbel und Büromaschinen	3'000.00		3'000.00		1'488.75	
4020.3120.10	Strom, Wasser, Abwasser	14'000.00		11'000.00		17'752.92	



Konto	Erfolgsrechnung Institutionelle Gliederung LR	Budget 2026		Budget 2025		Rechnung 2024	
4020.3130.40	Porti und Frachten	500.00		500.00			
4020.3130.50	Dienstleistungen Dritter	529'000.00		529'000.00		544'325.14	
4020.3130.70	Mitgliedschafts- u. Jahresbeiträge	800.00		800.00		820.00	
4020.3134.10	Haftpflcht- und Sachversicherungsprämien	1'500.00		1'500.00		1'737.81	
4020.3137.21	Mfz-Steuern/Schwerverk.abgabe	1'900.00		1'900.00		1'813.85	
4020.3140.10	Baulicher Unterhalt Grundstücke	1'500.00		1'500.00			
4020.3144.10	Baulicher Unterhalt Hochbauten, Gebäude			2'100.00			
4020.3151.00	Unterhalt, Reparaturen an Fahrnis	29'000.00		29'000.00		24'031.65	
4020.3160.20	Mieten, Pachten, Leasing	60'100.00		60'100.00		65'784.50	
4020.3170.10	Spesenentschädigungen	1'000.00		1'000.00		707.75	
4020.3170.20	Repräsentationsausgaben	600.00		600.00			
4020.3199.90	Uebriger Sachaufwand	1'000.00		1'000.00		2'878.45	
4020.3621.01	Lastenausgleich Pauschalierung der Interventionskosten	85'000.00		79'200.00		78'130.00	
4020.3910.10	Arbeitsleistungen anderer Dienstzweige	43'000.00		43'000.00		43'023.10	
4020.4033.00	Hundetaxen		100'800.00		91'200.00		95'040.00
4020.4120.00	Erträge aus verschiedenen Konzessionen und Rechten		4'800.00		3'600.00		4'800.00
4020.4210.00	Polizeiliche Dienstleistungen		121'200.00		119'500.00		98'572.85
4020.4240.00	Gebühren		32'000.00		32'000.00		31'364.20
4020.4240.20	Parkgebühren		2'020'000.00		2'015'000.00		1'184'630.23
4020.4240.30	Materialausleihe		8'000.00		8'000.00		8'393.35
4020.4270.00	Bussen		278'000.00		278'000.00		246'052.44
4020.4390.00	Verschiedene Erträge		34'300.00		34'300.00		27'036.25
4030	Einwohnerdienste	671'600.00	124'700.00	629'800.00	95'700.00	647'210.90	125'319.80
	Netto Aufwand		546'900.00		534'100.00		521'891.10
4030.3010.10	Besoldungen	556'300.00		527'800.00		548'894.45	
4030.3010.20	Löhne an nebenamtliches Personal	1'200.00		1'200.00		1'000.00	
4030.3010.60	Treueprämie	7'200.00					
4030.3030.09	EO-Entschädigungen	-1'700.00		-1'700.00		-4'147.05	
4030.3050.10	Sozialversicherungsbeiträge AHV, IV, EO, ALV, VK und FAK	44'700.00		41'900.00		44'000.60	
4030.3052.10	Pensionskassenbeiträge	44'000.00		40'700.00		41'142.04	
4030.3090.10	Aus- und Weiterbildungskosten	2'900.00		2'900.00		2'623.00	
4030.3100.10	Büromaterial, Drucksachen, Inserate	2'500.00		2'500.00		2'687.55	
4030.3110.10	Büromöbel und Büromaschinen	2'000.00		2'000.00		2'001.10	
4030.3130.50	Dienstleistungen Dritter	500.00		500.00		132.31	
4030.3130.70	Mitgliedschafts- u. Jahresbeiträge	400.00		400.00		400.00	
4030.3150.00	Unterhalt Büromöbel und -geräte	400.00		400.00		182.65	
4030.3170.10	Spesenentschädigungen	9'500.00		9'500.00		6'645.25	
4030.3170.20	Repräsentationsausgaben	1'700.00		1'700.00		1'649.00	
4030.4210.00	Gebühren		120'000.00		91'000.00		120'127.80
4030.4390.00	Verschiedene Erträge						107.00
4030.4611.00	Kantonsbeiträge Integrationsverordnung		4'700.00		4'700.00		5'085.00
4060	Schiesswesen	77'100.00	77'100.00	105'000.00	105'000.00	122'932.00	122'932.00
4060.3000.10	Tag- und Sitzungsgelder	700.00		700.00		1'100.00	
4060.3010.10	Besoldungen	9'900.00		9'500.00		9'766.90	
4060.3010.20	Löhne an nebenamtliches Personal	6'900.00		6'900.00		4'250.00	
4060.3010.30	Löhne an Reinigungspersonal			1'400.00		5'267.90	
4060.3010.60	Treueprämie	200.00				300.00	
4060.3050.10	Sozialversicherungsbeiträge AHV, IV, EO, ALV, VK und FAK	1'500.00		1'500.00		940.20	
4060.3052.10	Pensionskassenbeiträge	1'000.00		1'000.00		971.40	
4060.3100.10	Büromaterial, Drucksachen, Inserate			200.00			
4060.3101.10	Treib- und Schmierstoffe, Pneus, Ersatzteile	300.00		300.00		312.65	



Konto	Erfolgsrechnung Institutionelle Gliederung LR	Budget 2026		Budget 2025		Rechnung 2024	
4060.3101.25	Reinigungs- und Waschmaterial	400.00		400.00		194.10	
4060.3101.70	Verbrauchs-, Unterhalts- und Hilfsmaterial	10'200.00		12'200.00		16'448.65	
4060.3111.30	Maschinen, Geräte, Fahrzeuge	500.00		500.00		1'038.00	
4060.3120.10	Strom, Wasser, Abwasser	11'000.00		11'000.00		12'475.41	
4060.3130.45	Telefon- und Kommunikationsgebühren	500.00		500.00			
4060.3130.50	Dienstleistungen Dritter	3'900.00		3'900.00		8'846.39	
4060.3134.10	Haftpflicht- und Sachversicherungsprämien	2'900.00		2'900.00		3'170.80	
4060.3144.10	Baulicher Unterhalt	4'700.00		25'000.00		36'595.75	
4060.3151.00	Unterhalt, Reparaturen an Fahrnis	2'000.00		7'000.00		3'241.20	
4060.3160.20	Mieten, Pachten, Leasing	5'800.00		5'400.00		5'780.00	
4060.3170.10	Spesenentschädigungen	200.00		200.00		250.90	
4060.3910.10	Arbeitsleistungen anderer Dienstzweige	8'500.00		8'500.00		5'981.75	
4060.3930.30	Verwaltungskostenanteil	6'000.00		6'000.00		6'000.00	
4060.4240.30	Benützungsgebühren Schiessplatz und Magazin		38'200.00		28'300.00		73'231.20
4060.4250.00	Materialverkäufe		1'700.00		1'700.00		2'963.30
4060.4260.30	Versicherungsleistungen						3'003.35
4060.4390.00	Verschiedene Erträge		13'000.00		14'000.00		13'368.00
4060.4470.20	Pachtzinsen		2'200.00		2'200.00		2'232.00
4060.4612.00	Beiträge Vertragsgemeinden (Fehlbeträge)		22'000.00		58'800.00		28'134.15
4061	Schiessanlage Weier (Anteil Stadt Langenthal)					10'589.40	
	Netto Aufwand						10'589.40
4061.3636.00	Defizitbeitrag					10'589.40	
4070	Truppenunterkunft	280'300.00	231'700.00	264'100.00	206'700.00	265'505.23	157'127.41
	Netto Aufwand		48'600.00		57'400.00		108'377.82
4070.3010.10	Besoldungen	79'100.00		75'800.00		78'195.00	
4070.3010.30	Löhne an Reinigungspersonal	2'300.00		2'300.00		3'244.60	
4070.3010.60	Treueprämie	1'400.00				2'100.00	
4070.3049.10	Dienstkleider	300.00		300.00		208.65	
4070.3050.10	Sozialversicherungsbeiträge AHV, IV, EO, ALV, VK und FAK	6'700.00		6'300.00		7'262.35	
4070.3052.10	Pensionskassenbeiträge	7'800.00		7'600.00		7'777.80	
4070.3090.10	Aus- und Weiterbildungskosten	400.00		400.00		2'118.75	
4070.3101.10	Treib- und Schmierstoffe, Pneus, Ersatzteile	800.00		800.00		2'158.21	
4070.3101.25	Reinigungs- und Waschmaterial	5'300.00		4'800.00		4'909.95	
4070.3101.70	Verbrauchs-, Unterhalts- und Hilfsmaterial	3'000.00		3'000.00		4'203.90	
4070.3110.10	Büromöbel und Büromaschinen			3'500.00			
4070.3111.30	Maschinen, Geräte, Fahrzeuge	1'000.00		7'300.00		2'507.90	
4070.3120.10	Strom, Wasser, Abwasser	26'000.00		26'000.00		23'474.46	
4070.3120.20	Heizmaterialien	42'000.00		42'000.00		37'616.65	
4070.3130.45	Telefon- und Kommunikationsgebühren	1'200.00		1'200.00		583.65	
4070.3130.50	Dienstleistungen Dritter	3'600.00		3'600.00		593.44	
4070.3134.10	Haftpflicht- und Sachversicherungsprämien	2'000.00		2'000.00		2'741.42	
4070.3137.21	Motorfahrzeugsteuern	500.00		500.00		435.05	
4070.3144.10	Baulicher Unterhalt	35'000.00		17'000.00		26'522.20	
4070.3151.00	Unterhalt, Reparaturen an Fahrnis	8'100.00		3'600.00		3'921.70	
4070.3170.10	Spesenentschädigungen	200.00		200.00		78.00	
4070.3170.20	Repräsentationsausgaben			200.00			
4070.3910.10	Arbeitsleistungen anderer Dienstzweige	2'300.00		2'300.00		1'666.45	
4070.3930.30	Verwaltungskostenanteil	18'000.00		18'000.00		18'000.00	
4070.3940.00	Verrechneter Zinsaufwand	2'700.00		4'800.00		4'600.00	
4070.3950.20	Verrechnete Abschreibungen	30'600.00		30'600.00		30'585.10	
4070.4240.30	Benützungsgebühren zivile Nutzung TRUK		50'000.00		25'000.00		46'890.15



Konto	Erfolgsrechnung Institutionelle Gliederung LR	Budget 2026		Budget 2025		Rechnung 2024	
4070.4240.31	Entschädigungen Anlagewart		1'000.00		1'000.00		728.10
4070.4240.32	Unterkunftsentschädigungen der Armee TRUK		175'000.00		175'000.00		105'009.16
4070.4240.35	Materialausleihe		200.00		200.00		
4070.4390.00	Verschiedene Erträge		1'000.00		1'000.00		
4070.4470.01	Mietzinsen		4'500.00		4'500.00		4'500.00
4080	Markthalle	99'300.00	105'500.00	104'300.00	90'500.00	323'858.10	72'717.80
	Netto Aufwand				13'800.00		251'140.30
	Netto Ertrag	6'200.00					
4080.3010.10	Besoldungen	29'700.00		28'500.00		29'360.50	
4080.3010.60	Treueprämie	400.00				600.00	
4080.3050.10	Sozialversicherungsbeiträge AHV, IV, EO, ALV, VK und FAK	2'400.00		2'300.00		2'385.00	
4080.3052.10	Pensionskassenbeiträge	2'900.00		2'800.00		2'922.05	
4080.3100.10	Büromaterial, Drucksachen, Inserate	100.00		100.00			
4080.3101.25	Reinigungs- und Waschmaterial	1'200.00		1'200.00		1'246.45	
4080.3101.70	Verbrauchs-, Unterhalts- und Hilfsmaterial	2'000.00		2'000.00		1'420.20	
4080.3111.30	Maschinen, Geräte, Fahrzeuge	1'000.00		6'000.00		1'692.00	
4080.3120.10	Strom, Wasser, Abwasser	14'700.00		14'700.00		19'910.01	
4080.3120.20	Heizmaterialien	9'100.00		9'100.00		7'073.24	
4080.3130.50	Dienstleistungen Dritter	500.00		500.00		29.70	
4080.3134.10	Haftpflicht- und Sachversicherungsprämien	1'800.00		1'800.00		2'358.65	
4080.3144.10	Baulicher Unterhalt	11'200.00		13'000.00		233'043.60	
4080.3151.00	Unterhalt, Reparaturen an Fahrnis	500.00		500.00			
4080.3910.10	Arbeitsleistungen anderer Dienstzweige	800.00		800.00		816.70	
4080.3930.30	Verwaltungskostenanteil	21'000.00		21'000.00		21'000.00	
4080.4240.30	Benützunggebühren Markthalle		100'000.00		85'000.00		68'639.20
4080.4240.31	Entschädigungen Anlagewart		5'000.00		5'000.00		2'568.60
4080.4390.00	Verschiedene Erträge		500.00		500.00		250.00
4080.4430.01	Mietzinsen						1'260.00
4300	Bestattungswesen	803'200.00	1'296'600.00	746'500.00	1'206'500.00	712'515.27	1'185'792.52
	Netto Ertrag	493'400.00		460'000.00		473'277.25	
4300.3010.10	Besoldungen	187'600.00		157'100.00		162'057.20	
4300.3010.20	Entschädigung an Organisten und externe Stellvertretung	34'500.00		29'500.00		39'279.80	
	Kremationswart						
4300.3010.30	Löhne an Reinigungspersonal	3'500.00		3'500.00		3'534.95	
4300.3010.60	Treueprämie			3'400.00			
4300.3049.10	Dienstkleider	500.00		500.00		364.70	
4300.3050.10	Sozialversicherungsbeiträge AHV, IV, EO, ALV, VK und FAK	17'800.00		15'700.00		13'393.60	
4300.3052.10	Pensionskassenbeiträge	17'500.00		15'300.00		15'795.05	
4300.3090.10	Aus- und Weiterbildungskosten	500.00		500.00			
4300.3100.10	Büromaterial, Drucksachen, Inserate	1'000.00		800.00		1'000.85	
4300.3101.25	Reinigungs- und Waschmaterial	400.00		400.00		211.65	
4300.3101.70	Verbrauchs-, Unterhalts- und Hilfsmaterial	4'300.00		2'300.00		4'210.65	
4300.3109.60	Särge, Grabzeichen, Aschenurnen, Beiträge an unentgeltliche Bestattungen	24'500.00		18'500.00		16'390.75	
4300.3111.30	Maschinen, Geräte, Fahrzeuge	500.00		500.00		730.40	
4300.3120.10	Strom, Wasser, Abwasser	64'000.00		64'000.00		60'052.20	
4300.3130.30	Leichentransporte	300.00		300.00			
4300.3130.45	Telefon- und Kommunikationsgebühren	2'200.00		2'200.00		1'829.40	
4300.3130.50	Dienstleistungen Dritter	23'000.00		20'000.00		22'642.95	
4300.3130.55	Entschädigungen an Leichenbegleiter	500.00					
4300.3130.70	Mitgliedschafts- u. Jahresbeiträge	800.00		800.00		719.70	



Konto	Erfolgsrechnung Institutionelle Gliederung LR	Budget 2026		Budget 2025		Rechnung 2024	
4300.3134.10	Haftpflicht- und Sachversicherungsprämien	5'200.00		5'200.00		5'678.55	
4300.3144.10	Baulicher Unterhalt	102'800.00		88'400.00		64'028.17	
4300.3151.00	Unterhalt, Reparaturen an Fahrnis	1'000.00		700.00		1'045.30	
4300.3170.10	Spesenentschädigungen	500.00		500.00		91.00	
4300.3170.20	Repräsentationsausgaben	500.00		500.00		492.10	
4300.3199.90	Uebriger Sachaufwand	100.00		100.00			
4300.3637.00	Beiträge an unentgeltliche Bestattungen	33'000.00		30'000.00		27'814.25	
4300.3910.10	Arbeitsleistungen anderer Dienstzweige	13'500.00		13'500.00		14'610.75	
4300.3920.00	Benutzungskosten Drucker/Kopie	800.00		800.00		765.40	
4300.3930.30	Verwaltungskostenanteil	87'000.00		87'000.00		87'000.00	
4300.3940.00	Verrechneter Zinsaufwand	16'900.00		28'700.00		23'972.45	
4300.3950.20	Verrechnete Abschreibungen	158'500.00		155'800.00		144'803.45	
4300.4240.30	Bestattungsgebühren		1'080'000.00		1'018'200.00		1'032'188.43
4300.4240.51	Grabplatzgebühren		150'000.00		125'000.00		109'600.00
4300.4250.00	Verkauf von Aschenurnen		4'000.00		2'000.00		4'606.16
4300.4260.30	Versicherungsleistungen						1'147.35
4300.4390.00	Verschiedene Erträge		62'600.00		61'300.00		38'250.58
4400	Feuerwehr	1'551'300.00	1'551'300.00	1'571'000.00	1'571'000.00	1'457'714.54	1'457'714.54
4400.3010.10	Besoldungen	248'700.00		236'600.00		229'627.45	
4400.3010.20	Entschädigungen an Funktionäre des Stabes	33'000.00		33'000.00		33'000.00	
4400.3010.30	Löhne an Reinigungspersonal	2'700.00		2'700.00		2'635.15	
4400.3010.60	Treueprämie			1'800.00			
4400.3010.70	Sold	360'000.00		370'000.00		345'236.35	
4400.3049.10	Dienstkleider	39'500.00		20'000.00		19'053.15	
4400.3050.10	Sozialversicherungsbeiträge AHV, IV, EO, ALV, VK und FAK	21'900.00		21'900.00		20'495.10	
4400.3052.10	Pensionskassenbeiträge	22'700.00		21'700.00		21'096.45	
4400.3053.10	Unfallversicherungsbeiträge	4'200.00		5'800.00		4'257.25	
4400.3090.10	Aus- und Weiterbildungskosten	60'200.00		58'000.00		43'048.64	
4400.3100.10	Büromaterial, Drucksachen, Inserate	10'600.00		8'100.00		7'037.35	
4400.3101.10	Treib- und Schmierstoffe, Pneus, Ersatzteile	23'000.00		23'000.00		20'127.75	
4400.3101.25	Reinigungs- und Waschmaterial	3'600.00		3'100.00		3'149.10	
4400.3101.70	Verbrauchs-, Unterhalts- und Hilfsmaterial	15'000.00		15'000.00		11'671.94	
4400.3110.10	Büromöbel und Büromaschinen	1'000.00		2'300.00		4'940.10	
4400.3111.30	Maschinen, Geräte, Fahrzeuge	18'200.00		24'200.00		13'882.44	
4400.3120.10	Strom, Wasser, Abwasser	20'000.00		17'000.00		19'010.30	
4400.3120.20	Heizmaterialien	25'000.00		30'000.00		20'059.45	
4400.3130.40	Porti und Frachten	1'000.00		1'000.00		1'176.46	
4400.3130.45	Telefon- und Alarmeinrichtungsgebühren	19'800.00		19'800.00		21'026.25	
4400.3130.50	Dienstleistungen Dritter	10'300.00		10'300.00		10'388.25	
4400.3130.70	Mitgliedschafts- und Jahresbeiträge	4'500.00		4'500.00		2'726.60	
4400.3132.55	Honorare, Arbeitsleistungen Dritter	6'100.00		6'100.00		6'460.40	
4400.3134.10	Haftpflicht- und Sachversicherungsprämien	16'700.00		16'700.00		15'675.48	
4400.3137.21	Mfz-Steuer/Schwerverk.abgabe	3'600.00		3'600.00		5'406.25	
4400.3144.10	Baulicher Unterhalt	27'000.00		14'200.00		64'254.27	
4400.3151.00	Unterhalt, Reparaturen an Fahrnis	55'500.00		50'500.00		55'918.93	
4400.3160.20	Mieten, Pachten, Leasing	13'200.00		13'200.00		13'754.00	
4400.3170.10	Spesenentschädigungen	2'000.00		2'000.00		2'000.00	
4400.3170.20	Repräsentationsausgaben	6'000.00		6'000.00		7'121.75	
4400.3170.80	Verpflegung der Feuerwehr	12'000.00		12'000.00		12'110.65	
4400.3180.00	Debitorenverluste					244.90	
4400.3181.00	Abschreibungen auf Wehrdienstersatzabgaben	15'200.00		15'200.00		14'685.95	
4400.3199.90	Uebriger Sachaufwand	500.00		500.00		545.00	
4400.3300.60	Planmässige Abschreibungen Feuerwehr	202'800.00		243'000.00		159'221.00	



Konto	Erfolgsrechnung Institutionelle Gliederung LR	Budget 2026		Budget 2025		Rechnung 2024	
4400.3300.61	Abschreibungen Rest VV per 31.12.2015 Feuerwehr	133'000.00		133'000.00		133'050.00	
4400.3409.00	Verrechneter Zinsaufwand	29'200.00		73'500.00		30'539.63	
4400.3612.00	Verwaltungskostenanteil	75'000.00		44'000.00		75'000.00	
4400.3612.10	Arbeitsleistungen anderer Dienstzweige	3'000.00		3'000.00		2'578.40	
4400.3612.20	Drucker- und Informatikkosten - interne Verrechnung	3'600.00		2'700.00		3'502.40	
4400.3632.00	Spezialfinanzierung Unterhaltsbeitrag	2'000.00		2'000.00		2'000.00	
4400.4200.00	Feuerwehrmagazin Bleienbach Wehrdienstersatzabgabe		830'000.00		830'000.00		630'497.50
4400.4210.00	Anschlussgebühren Schlüsselanlagen		13'000.00		12'000.00		13'272.00
4400.4240.35	Materialausleihe		500.00		500.00		
4400.4240.70	Gebühren Dienst- und Sachleistungen		120'000.00		100'000.00		127'480.45
4400.4250.02	Altmaterialverkauf		500.00		500.00		
4400.4260.30	Versicherungsleistungen						357.55
4400.4390.00	Verschiedene Erträge		2'000.00		2'000.00		7'180.00
4400.4470.01	Mietzinsen		6'300.00		6'300.00		6'410.00
4400.4631.00	Beitrag Gebäudeversicherung		130'000.00		130'000.00		130'888.00
4400.4631.01	Beiträge von kantonalen Aufgaben		211'500.00		211'500.00		214'201.00
4400.9011.00	Aufwandüberschuss Spezialfinanzierung		237'500.00		278'200.00		327'428.04
4600	Zivilschutz	837'700.00	460'600.00	823'900.00	445'900.00	817'367.30	449'309.90
	Netto Aufwand		377'100.00		378'000.00		368'057.40
4600.3000.10	Tag- und Sitzungsgelder	12'000.00		12'000.00		8'360.00	
4600.3010.10	Besoldungen	330'000.00		316'200.00		331'185.55	
4600.3010.20	Löhne an nebenamtliches Personal	16'700.00		18'700.00		18'700.00	
4600.3010.30	Löhne an Reinigungspersonal	2'100.00		2'100.00		1'587.00	
4600.3010.60	Treueprämie					2'859.50	
4600.3030.09	EO-Entschädigungen	-15'000.00		-12'000.00		-15'577.25	
4600.3049.10	Dienstkleider	13'000.00		10'000.00		11'333.23	
4600.3050.10	Sozialversicherungsbeiträge AHV, IV, EO, ALV, VK und FAK	27'900.00		26'900.00		26'044.90	
4600.3052.10	Pensionskassenbeiträge	32'700.00		29'600.00		30'897.20	
4600.3090.10	Aus- und Weiterbildungskosten	7'300.00		7'300.00		9'965.00	
4600.3100.10	Büromaterial, Drucksachen, Inserate	500.00		1'500.00		1'583.70	
4600.3101.10	Treib- und Schmierstoffe, Pneus, Ersatzteile	13'100.00		8'100.00		2'238.65	
4600.3101.25	Reinigungs- und Waschmaterial	2'000.00		1'500.00		1'282.56	
4600.3101.70	Verbrauchs-, Unterhalts- und Hilfsmaterial	1'600.00		1'600.00		1'866.10	
4600.3110.10	Büromöbel und Büromaschinen			1'800.00			
4600.3111.30	Maschinen, Geräte, Fahrzeuge	23'200.00		22'900.00		13'298.89	
4600.3120.10	Strom, Wasser, Abwasser	17'000.00		15'600.00		17'250.65	
4600.3130.40	Porti und Frachten	2'500.00		2'500.00		2'513.28	
4600.3130.45	Telefon- und Kommunikationsgebühren	5'400.00		9'400.00		6'245.65	
4600.3130.50	Dienstleistungen Dritter	1'500.00		1'500.00		795.30	
4600.3130.70	Mitgliedschafts- und Jahresbeiträge	1'400.00		1'400.00		1'167.50	
4600.3132.55	Honorare, Arbeitsleistungen Dritter	500.00		12'500.00			
4600.3134.10	Haftpflicht- und Sachversicherungsprämien	8'000.00		6'600.00		7'931.68	
4600.3137.21	Mfz-Steuern/Schwerverk.abgabe	4'500.00		4'500.00		3'154.45	
4600.3138.80	Kommunale Zivilschutzkurse, Übungen und Rapporte	192'600.00		189'600.00		196'318.45	
4600.3144.10	Baulicher Unterhalt	16'500.00		11'400.00		17'528.86	
4600.3151.00	Unterhalt, Reparaturen an Fahrnis	9'100.00		9'100.00		10'625.85	
4600.3160.20	Mieten, Pachten, Leasing	26'400.00		26'400.00		25'270.00	
4600.3170.10	Spesenentschädigungen	3'700.00		3'700.00		3'500.70	
4600.3920.00	Benützungskosten Drucker/Kopie	3'500.00		3'500.00		1'439.90	
4600.3930.30	Verwaltungskostenanteil	78'000.00		78'000.00		78'000.00	



Konto	Erfolgsrechnung Institutionelle Gliederung LR	Budget 2026		Budget 2025		Rechnung 2024	
4600.4240.30	Benützungsgebühren		40'000.00		36'200.00		24'943.70
4600.4240.70	Gebühren für Dienst- und Sachleistungen		3'000.00				
4600.4250.00	Materialverkäufe		1'000.00		1'000.00		500.00
4600.4390.00	Verschiedene Erträge		3'000.00		1'500.00		7'546.60
4600.4600.00	Bundesbeiträge		6'500.00		10'700.00		11'145.00
4600.4612.00	Rückzahlungen auswärtiger ZS-Organisationen		395'000.00		389'600.00		390'785.60
4600.4631.00	Kantonsbeiträge (Beiträge Ersatzbeitragsfonds Kanton)		10'000.00		5'000.00		12'289.00
4600.4632.00	Rückerstattung Wartungskosten Sirenenfernsteuerung		2'100.00		1'900.00		2'100.00
5	SOZIALWESEN	29'259'800.00	21'617'600.00	29'837'400.00	23'653'200.00	28'948'512.41	21'287'452.19
	Netto Aufwand		7'642'200.00		6'184'200.00		7'661'060.22
5000	Sozialamt - Allgemeines	5'893'100.00	179'000.00	5'317'500.00	170'000.00	5'397'148.45	198'265.70
	Netto Aufwand		5'714'100.00		5'147'500.00		5'198'882.75
5000.3000.10	Tag- und Sitzungsgelder	3'000.00		3'000.00		3'000.00	
5000.3010.10	Besoldungen	4'500'000.00		4'021'100.00		3'928'895.30	
5000.3010.20	Löhne an nebenamtliches Personal	6'500.00		6'500.00		6'600.00	
5000.3010.60	Treueprämie	8'400.00		13'800.00		3'850.00	
5000.3030.09	EO-Entschädigungen					-42'245.10	
5000.3050.10	Sozialversicherungsbeiträge AHV, IV, EO, ALV, VK und FAK	360'000.00		320'500.00		311'222.65	
5000.3052.10	Pensionskassenbeiträge	385'700.00		348'800.00		321'196.50	
5000.3053.10	Unfallversicherungsbeiträge	63'600.00		57'900.00		54'700.00	
5000.3090.10	Aus- und Weiterbildungskosten	87'000.00		87'000.00		71'444.05	
5000.3100.10	Büromaterial, Drucksachen, Inserate	10'500.00		11'000.00		9'514.05	
5000.3110.10	Büromöbel und Büromaschinen	2'700.00		2'700.00		2'489.90	
5000.3130.50	Dienstleistungen Dritter	2'800.00		2'800.00		900.00	
5000.3130.60	Postcheckgebühren	1'300.00		500.00		1'350.00	
5000.3130.70	Mitgliedschafts- und Jahresbeiträge	7'600.00		7'600.00		6'980.00	
5000.3132.55	Honorare, Arbeitsleistungen Dritter	134'000.00		119'000.00		403'768.15	
5000.3150.00	Unterhalt Büromöbel und -geräte	500.00		800.00			
5000.3161.20	Mieten Fahrzeuge	2'000.00		2'000.00		2'965.55	
5000.3170.10	Spesenentschädigungen	20'000.00		20'000.00		18'218.80	
5000.3170.20	Repräsentationsausgaben	500.00		500.00		201.60	
5000.3199.85	Freier Kredit Sozialarbeiter	2'000.00		2'000.00		1'944.00	
5000.3199.90	Übriger Sachaufwand	1'000.00		1'000.00		500.00	
5000.3199.91	Schadenereignis KESB	10'000.00		5'000.00		15'653.00	
5000.3637.00	Sozialpreis	10'000.00		10'000.00			
5000.3910.10	Arbeitsleistungen anderer Dienstzweige	55'000.00		55'000.00		55'000.00	
5000.3930.30	Verwaltungskostenanteile	219'000.00		219'000.00		219'000.00	
5000.4210.00	Gebühren		10'000.00		14'000.00		8'602.95
5000.4260.30	Versicherungsleistungen		9'000.00		4'500.00		20'620.65
5000.4390.00	Verschiedene Erträge		10'000.00		1'500.00		13'056.75
5000.4632.00	Beitrag Gemeinden für Führung Sozialaufgaben		150'000.00		150'000.00		155'985.35
5100	Sozialhilfe	12'061'000.00	3'629'000.00	14'724'000.00	5'806'000.00	13'573'474.50	3'143'298.07
	Netto Aufwand		8'432'000.00		8'918'000.00		10'430'176.43
5100.3637.07	Beschäftigungsprojekte für nicht mehr vers. sozialhilfeberechtigte Erwerbslose	209'000.00		206'000.00		171'031.00	
5100.3637.10	Wirtschaftliche Hilfe	11'840'000.00		14'500'000.00		13'390'495.00	
5100.3637.85	Lastenausgleichsberechtigte	12'000.00		18'000.00		11'948.50	
5100.4260.10	Administrativausgaben		3'420'000.00		5'600'000.00		3'010'266.67
5100.4621.03	Rückerstattung Kanton für Beschäftigungsprojekte		209'000.00		206'000.00		133'031.40



Konto	Erfolgsrechnung Institutionelle Gliederung LR	Budget 2026		Budget 2025		Rechnung 2024	
5220	Bevorschussungen von Unterhaltsbeiträgen	724'000.00	504'000.00	800'000.00	620'000.00	743'872.51	540'596.23
	Netto Aufwand		220'000.00		180'000.00		203'276.28
5220.3637.40	Alimentenvorschüsse für Kinder	724'000.00		800'000.00		743'872.51	
5220.4260.40	Rückerstattungen Alimentenvorschüsse für Kinder		504'000.00		620'000.00		540'596.23
5230	Suchtprävention	2'900.00		2'900.00		2'600.00	
	Netto Aufwand		2'900.00		2'900.00		2'600.00
5230.3130.50	Dienstleistungen Dritter	2'800.00		2'800.00		2'500.00	
5230.3636.17	Verschiedene kleinere Beiträge	100.00		100.00		100.00	
5240	Arbeitslosenfürsorge	47'200.00		47'200.00		46'972.80	
	Netto Aufwand		47'200.00		47'200.00		46'972.80
5240.3160.20	Mieten, Pachten, Leasing	11'000.00		11'000.00		10'699.80	
5240.3636.02	Betriebszuschuss an Velostation	20'000.00		20'000.00		20'000.00	
5240.3636.12	Verein maxi.mumm	16'200.00		16'200.00		16'273.00	
5360	Jugendfürsorgeinstitutionen	4'100.00		4'100.00		3'335.00	
	Netto Aufwand		4'100.00		4'100.00		3'335.00
5360.3636.08	Pro Juventute; Elternbriefe	2'000.00		2'000.00		935.00	
5360.3636.10	Mütter- und Väterberatung Kanton Bern	100.00		100.00		100.00	
5360.3636.13	Verschiedene kleinere Beiträge	1'000.00		1'000.00		1'300.00	
5360.3636.38	Verein Seniorebrügg Langenthal und Umgebung	1'000.00		1'000.00		1'000.00	
5370	Familienfürsorgeinstitutionen	157'100.00	60'000.00	153'100.00	50'600.00	151'035.00	59'474.40
	Netto Aufwand		97'100.00		102'500.00		91'560.60
5370.3636.03	Frauenverein Langenthal	800.00		800.00		800.00	
5370.3636.07	Verschiedene kleinere Beiträge	100.00		100.00			
5370.3636.09	Verein für Schuldensanierung	200.00		200.00			
5370.3636.18	Verein zur Förderung der Bildung und Integration im Oberaargau (Interunido)	41'000.00		41'000.00		40'000.00	
5370.3636.22	interunido; Beitrag Hausbesuchsprogramm "schritt:weise"	115'000.00		111'000.00		110'235.00	
5370.4631.22	Interunido; Hausbesuchsprogramm "schrittweise"; Kantonsbeitrag		60'000.00		50'600.00		59'474.40
5380	Gesundheits-, Kranken- und Altersfürsorge	340'400.00		346'600.00		320'792.00	
	Netto Aufwand		340'400.00		346'600.00		320'792.00
5380.3636.01	Stiftung für Alterswohnungen			100.00			
5380.3636.14	Schweizerische Bibliothek für Blinde und Sehbehinderte	1'700.00		1'700.00		1'710.00	
5380.3636.19	Procap Oberaargau	100.00		100.00			
5380.3636.23	Verein Lungenliga Bern	100.00		100.00		100.00	
5380.3636.28	Teilbetreutes Wohnen (Stfg. Contact)	307'000.00		313'100.00		287'393.00	
5380.3636.29	Verschiedene kleinere Beiträge	300.00		300.00		300.00	
5380.3636.39	Contact Mobil	15'000.00		15'000.00		15'000.00	
5380.3636.40	Verein CHOREO - Sorgende Gemeinschaft Oberaargau	16'200.00		16'200.00		16'289.00	
5600	Lastenausgleich Sozialhilfe	10'030'000.00	17'245'600.00	8'442'000.00	17'006'600.00	8'709'282.15	17'345'817.79
	Netto Ertrag	7'215'600.00		8'564'600.00		8'636'535.64	
5600.3621.40	Lastenausgleich für Sozialhilfe	10'030'000.00		8'442'000.00		8'709'282.15	



Konto	Erfolgsrechnung Institutionelle Gliederung LR	Budget 2026		Budget 2025		Rechnung 2024	
5600.4621.50	Vergütung Lastenausgleich Sozialhilfe und Krankenkassenprämienverbilligung IPV		14'660'000.00		14'587'600.00		14'936'483.79
5600.4621.60	Vergütung Kanton Kindes- und Erwachsenenschutz		2'200'600.00		2'059'000.00		2'023'681.00
5600.4621.63	Soziodemografischer Zuschuss		385'000.00		360'000.00		385'653.00
6	BILDUNG, KULTUR UND SPORT	26'751'100.00	5'267'000.00	26'006'100.00	5'088'200.00	26'568'100.48	5'036'043.84
	Netto Aufwand		21'484'100.00		20'917'900.00		21'532'056.64
6000	Amt für Bildung, Kultur und Sport - Allgemeines	1'065'800.00	291'000.00	1'000'900.00	297'800.00	1'042'308.43	300'050.00
	Netto Aufwand		774'800.00		703'100.00		742'258.43
6000.3000.10	Tag- und Sitzungsgelder	6'000.00		6'000.00		6'040.00	
6000.3010.10	Besoldungen	864'400.00		816'900.00		849'714.80	
6000.3010.60	Treueprämie	6'000.00					
6000.3050.10	Sozialversicherungsbeiträge AHV, IV, EO, ALV, VK und FAK	76'000.00		64'400.00		66'937.05	
6000.3052.10	Pensionskassenbeiträge	87'400.00		84'100.00		86'025.25	
6000.3090.10	Aus- und Weiterbildungskosten	3'000.00		4'000.00		11'832.00	
6000.3100.10	Büromaterial, Drucksachen, Inserate	2'000.00		2'000.00		2'571.05	
6000.3110.10	Büromöbel und Büromaschinen	1'500.00		1'500.00		839.00	
6000.3130.50	Dienstleistungen Dritter	8'000.00		10'000.00		8'581.83	
6000.3130.70	Mitgliedschafts- u. Jahresbeiträge	4'000.00		4'000.00		4'072.00	
6000.3170.10	Spesenentschädigungen	4'500.00		4'500.00		4'262.95	
6000.3170.20	Repräsentationsausgaben	1'000.00		1'500.00		1'432.50	
6000.3636.00	Vereinsempfänge	2'000.00		2'000.00			
6000.4390.00	Verschiedene Erträge						50.00
6000.4930.33	Verwaltungskostenanteile Stadttheater		40'000.00		40'000.00		42'000.00
6000.4930.38	Verwaltungskostenanteile Regionalbibliothek		11'000.00		11'000.00		11'000.00
6000.4930.40	Verwaltungskostenanteile Tagesschule		12'000.00		12'000.00		12'000.00
6000.4930.43	Verwaltungskostenanteile Volksschule		198'000.00		198'000.00		198'000.00
6000.4930.44	Verwaltungskostenanteile Sportanlagen		30'000.00		30'000.00		30'000.00
6000.4930.52	Verwaltungskostenanteile Tagesschule Ferienbetreuung				6'800.00		7'000.00
6010	Bildung, Kinder und Jugend	7'158'000.00	512'600.00	6'665'600.00	456'000.00	6'966'051.59	640'078.62
	Netto Aufwand		6'645'400.00		6'209'600.00		6'325'972.97
6010.3130.50	Dienstleistungen Dritter	2'100.00		2'100.00		23'105.00	
6010.3130.51	Massnahmen zur Entlastung von Lehrpersonen	149'500.00		132'000.00		162'000.00	
6010.3611.10	Schulgelder an Kanton (Quarta)	500'000.00		511'000.00		498'803.35	
6010.3611.32	Gemeindebeitrag Lehrerlöhne Primarstufe	3'180'000.00		3'061'000.00		3'093'845.40	
6010.3611.33	Gemeindebeitrag Lehrerlöhne Sekundarstufe	2'151'000.00		1'840'000.00		2'131'081.40	
6010.3611.34	Gemeindebeitrag Lehrerlöhne Kindergarten	1'050'000.00		994'000.00		950'336.20	
6010.3612.10	Schulgelder an andere Gemeinden und Gemeindeverbände	125'400.00		125'500.00		106'880.24	
6010.4230.01	Schulgeldertrag auswärtige Kinder - Gehaltskosten		240'000.00		221'000.00		409'395.69
6010.4230.10	Schulgeldertrag auswärtiger Kinder - Infrastruktur- und Betriebskosten		261'600.00		225'000.00		219'582.93
6010.4631.00	Kantonsbeiträge		11'000.00		10'000.00		11'100.00
6040	Schulzahnpflege und Schularztdienst	110'900.00	1'500.00	107'000.00	1'500.00	106'639.95	1'652.50
	Netto Aufwand		109'400.00		105'500.00		104'987.45



Konto	Erfolgsrechnung Institutionelle Gliederung LR	Budget 2026		Budget 2025		Rechnung 2024	
6040.3000.10	Tag- und Sitzungsgelder	100.00		100.00		80.00	
6040.3010.20	Löhne an nebenamtliches Personal	16'000.00		13'000.00		15'149.70	
6040.3050.10	Sozialversicherungsbeiträge AHV, IV, EO, ALV, VK und FAK	5'800.00		3'300.00		3'699.05	
6040.3100.10	Büromaterial, Drucksachen, Inserate	1'500.00		1'500.00		1'595.20	
6040.3106.55	Hilfsmittel für Zahnpflege	2'000.00		2'000.00		1'873.40	
6040.3130.45	Telefon- und Kommunikationsgebühren	500.00		600.00			
6040.3136.55	Honorare Schulärzte	25'000.00		25'000.00		21'276.05	
6040.3136.56	Honorare Schulzahnärzte/Fachpersonal	60'000.00		61'500.00		62'966.55	
6040.4220.00	Elternbeiträge an Behandlungskosten, Taxen und Kostgelder		1'500.00		1'500.00		
6040.4390.00	Verschiedene Erträge						1'652.50
6080	Unterricht, Berufliche Ausbildung, Familien- und Jugendförderung	2'465'800.00		2'513'100.00		2'469'615.95	
	Netto Aufwand		2'465'800.00		2'513'100.00		2'469'615.95
6080.3130.70	Mitgliedschafts- u. Jahresbeiträge	300.00		200.00			
6080.3630.04	Stiftung Ferienheim Oberwald	46'000.00		46'000.00		46'000.00	
6080.3636.01	Verein Ferienpass Langenthal	1'500.00		3'000.00		3'000.00	
6080.3636.05	Sprachheilschule Langenthal	9'000.00		8'900.00		15'400.00	
6080.3636.11	Volkshochschule Langenthal	5'000.00		10'000.00		5'016.55	
6080.3636.17	Arbeitskreis Rudolf Steiner Schule			15'000.00		14'649.60	
6080.3636.31	Regionale Kinder- und Jugendarbeit TOKJO; Defizitbeitrag	813'000.00		794'000.00		800'359.40	
6080.3636.32	Trägerverein offene Kinder- und Jugendarbeit TOKJO	111'000.00		110'000.00		110'060.10	
6080.3636.36	TOKJO; Donatorenvereinigung			1'000.00		1'000.00	
6080.3636.60	Betreuungsgutscheine an Kitas	1'460'000.00		1'500'000.00		1'458'297.55	
6080.3636.70	Betreuungsgutscheine an Tagesfamilien-Organisationen	20'000.00		25'000.00		15'832.75	
6100	Sport	9'600.00	5'000.00	9'600.00	3'500.00	7'769.90	5'950.00
	Netto Aufwand		4'600.00		6'100.00		1'819.90
6100.3636.00	Beiträge an besondere Anlässe und Events	8'100.00		8'100.00		6'619.90	
6100.3636.01	Langenthaler Stadtlauf; Beitrag Startgeld Schüler	1'500.00		1'500.00		1'150.00	
6100.4631.00	Kantonsbeiträge		5'000.00		3'500.00		5'950.00
6130	Sportanlagen	1'632'500.00	671'800.00	1'514'100.00	666'800.00	1'507'188.18	737'335.61
	Netto Aufwand		960'700.00		847'300.00		769'852.57
6130.3000.10	Tag- und Sitzungsgelder	3'000.00		3'000.00		2'420.00	
6130.3010.10	Besoldungen	203'400.00		201'800.00		195'232.35	
6130.3010.30	Löhne an Reinigungspersonal	103'000.00		102'800.00		129'259.85	
6130.3030.09	EO-Entschädigungen					-5'981.80	
6130.3049.10	Dienstkleider	2'000.00		2'000.00		1'756.20	
6130.3050.10	Sozialversicherungsbeiträge AHV, IV, EO, ALV, VK und FAK	24'500.00		24'000.00		30'622.00	
6130.3052.10	Pensionskassenbeiträge	30'900.00		25'000.00		26'465.90	
6130.3090.10	Aus- und Weiterbildungskosten	7'600.00		10'000.00		8'349.05	
6130.3100.10	Büromaterial, Drucksachen, Inserate	500.00		500.00		1'071.95	
6130.3101.10	Treib- und Schmierstoffe, Pneus, Ersatzteile	800.00		800.00		425.20	
6130.3101.25	Reinigungs- und Waschmaterial	11'500.00		11'500.00		14'747.78	
6130.3101.70	Verbrauchs-, Unterhalts- und Hilfsmaterial	14'500.00		14'500.00		17'852.20	
6130.3106.50	Sanitäts- und Desinfektionsmaterial	300.00		300.00		198.70	
6130.3111.30	Maschinen, Geräte, Fahrzeuge	36'000.00		26'000.00		39'828.06	



Konto	Erfolgsrechnung Institutionelle Gliederung LR	Budget 2026		Budget 2025		Rechnung 2024	
6130.3120.10	Strom, Wasser, Abwasser	100'000.00		110'400.00		111'004.22	
6130.3120.20	Heizmaterialien	45'200.00		45'200.00		47'313.12	
6130.3130.45	Telefon- und Kommunikationsgebühren	8'000.00		8'000.00		8'281.31	
6130.3130.50	Dienstleistungen Dritter	19'000.00		19'000.00		26'596.75	
6130.3130.51	Projekt Sportförderung für Kinder und Jugendliche	5'000.00					
6130.3130.70	Mitgliedschafts- u. Jahresbeiträge	500.00		500.00		500.00	
6130.3134.10	Haftpflcht- und Sachversicherungsprämien	22'100.00		22'100.00		21'911.15	
6130.3149.10	Baulicher Unterhalt	400'000.00		306'400.00		272'906.84	
6130.3151.00	Unterhalt, Reparaturen an Fahrnis	27'000.00		27'000.00		25'274.60	
6130.3160.20	Mieten und Pachten Sportanlagen	23'100.00		23'100.00		22'814.10	
6130.3170.10	Spesenentschädigungen	1'000.00		2'200.00		2'113.15	
6130.3170.20	Repräsentationsausgaben	1'000.00		1'000.00		692.80	
6130.3171.30	Eintrittsgebühren	264'600.00		252'000.00		252'000.00	
6130.3636.01	Betriebskostenbeitrag an Turnhalle Heilpädagogische Schule	60'000.00		57'000.00		61'955.65	
6130.3910.10	Arbeitsleistungen anderer Dienstzweige	153'000.00		153'000.00		126'577.05	
6130.3930.30	Verwaltungskostenanteil	65'000.00		65'000.00		65'000.00	
6130.4240.30	Benützungsgebühren Turnhallen		60'000.00		55'000.00		66'784.50
6130.4240.31	Benutzungskosten Sportanlagen durch kant./private Schulen		604'800.00		604'800.00		661'223.65
6130.4260.00	Kostenrückerstattungen		7'000.00		7'000.00		6'072.86
6130.4260.30	Versicherungsleistungen						3'254.60
6140	Schwimmbad	906'500.00	440'000.00	884'100.00	440'000.00	926'613.66	385'679.85
	Netto Aufwand		466'500.00		444'100.00		540'933.81
6140.3010.10	Besoldungen	246'300.00		231'700.00		211'435.65	
6140.3010.20	Löhne an nebenamtliches Person	79'500.00		79'600.00		94'537.35	
6140.3010.30	Löhne an Reinigungspersonal	50'000.00		50'000.00		42'889.60	
6140.3049.10	Dienstkleider	2'000.00		2'000.00		1'866.55	
6140.3050.10	Sozialversicherungsbeiträge AHv, IV, EO, ALV, VK und FAK	30'100.00		28'600.00		27'022.30	
6140.3052.10	Pensionskassenbeiträge	29'900.00		28'500.00		27'897.65	
6140.3090.10	Aus- und Weiterbildungskosten	3'500.00		3'500.00		3'450.00	
6140.3100.10	Büromaterial, Drucksachen, Ins	7'000.00		7'000.00		5'628.95	
6140.3101.10	Treib- und Schmierstoffe, Pneus, Ersatzteile	1'500.00		1'500.00		1'385.15	
6140.3101.25	Reinigungs- und Waschmaterial	41'000.00		46'000.00		45'682.92	
6140.3101.70	Verbrauchs-, Unterhalts- und Hilfsmaterial	10'000.00		10'000.00		9'980.15	
6140.3106.50	Sanitäts- und Desinfektionsmat	500.00		500.00		469.24	
6140.3111.30	Maschinen, Geräte, Fahrzeuge	10'300.00		11'000.00		9'856.72	
6140.3120.10	Strom, Wasser, Abwasser	140'000.00		140'000.00		150'975.02	
6140.3120.20	Heizmaterialien	25'000.00		25'000.00		26'232.49	
6140.3130.45	Telefon- und Kommunikationsgeb	1'400.00		1'400.00		1'299.64	
6140.3130.50	Dienstleistungen Dritter	26'000.00		26'000.00		29'551.70	
6140.3130.70	Mitgliedschafts- und Jahresbei	1'000.00		1'000.00		960.40	
6140.3134.10	Haftpflcht- und Sachversicherungsprämien	9'100.00		9'100.00		11'118.13	
6140.3137.21	Mfz-Steuer/Schwerverk.abgabe	200.00		200.00		155.50	
6140.3149.10	Baulicher Unterhalt	75'000.00		81'500.00		119'401.93	
6140.3151.00	Unterhalt, Reparaturen an Fahr	22'300.00		18'300.00		29'654.22	
6140.3160.20	Mieten, Pachten, Leasing					115.80	
6140.3170.10	Spesenentschädigungen	500.00		500.00		491.05	
6140.3199.90	Uebriger Sachaufwand	2'500.00		2'500.00		169.45	
6140.3910.10	Arbeitsleistungen anderer Dien	25'000.00		25'000.00		20'858.00	
6140.3930.30	Verwaltungskostenanteil	51'000.00		51'000.00		51'000.00	
6140.3940.00	Verrechneter Zinsaufwand	4'100.00		900.00		739.70	
6140.3950.00	Verrechnete Abschreibungen	11'800.00		1'800.00		1'788.40	
6140.4240.60	Eintritte Schwimmbad		400'000.00		400'000.00		351'617.19
6140.4260.30	Versicherungsleistungen						6'207.70
6140.4390.00	Verschiedene Erträge		6'000.00		6'000.00		2'279.76



Konto	Erfolgsrechnung Institutionelle Gliederung LR	Budget 2026		Budget 2025		Rechnung 2024	
6140.4470.20	Pachtzinsen für Restaurant und Plakatstellen		30'000.00		30'000.00		21'575.20
6140.4930.45	Verwaltungskostenanteile Schwimmbad		4'000.00		4'000.00		4'000.00
6150	Freiwilliger Schulsport	197'500.00	88'000.00	213'300.00	90'000.00	180'664.55	83'353.80
	Netto Aufwand		109'500.00		123'300.00		97'310.75
6150.3000.10	Tag- und Sitzungsgelder	1'000.00		1'500.00		480.00	
6150.3010.20	Löhne an nebenamtliches Personal	140'000.00		148'000.00		131'990.25	
6150.3049.10	Dienstkleider	10'000.00		15'000.00		6'212.60	
6150.3050.10	Sozialversicherungsbeiträge AHV, IV, EO, ALV, VK und FAK	11'200.00		11'400.00		9'666.35	
6150.3052.10	Pensionskassenbeiträge			2'200.00		2'289.00	
6150.3100.10	Büromaterial, Drucksachen, Inserate	1'500.00		1'500.00		1'139.15	
6150.3104.30	Lehrmittel und Verbrauchsmaterial	1'000.00		1'000.00		681.70	
6150.3111.30	Maschinen, Geräte, Fahrzeuge	500.00		500.00			
6150.3130.45	Telefon- und Kommunikationsgebühren	200.00		200.00		200.00	
6150.3130.50	Dienstleistungen Dritter	100.00				100.00	
6150.3151.00	Unterhalt, Reparaturen an Fahrnis	1'500.00		1'500.00		735.40	
6150.3170.10	Spesenentschädigungen	2'000.00		2'000.00			
6150.3171.30	Eintrittsgebühren	2'500.00		2'500.00		1'750.00	
6150.3171.45	Sporttage, Lager	25'000.00		25'000.00		24'336.25	
6150.3199.90	Übriger Sachaufwand	1'000.00		1'000.00		1'083.85	
6150.4250.00	Materialverkäufe		3'000.00				2'930.00
6150.4631.00	J + S Beiträge		47'000.00		50'000.00		42'151.80
6150.4637.00	Elternbeiträge		38'000.00		40'000.00		38'272.00
6160	Beiträge an Sportvereine	738'300.00		703'300.00		748'000.20	
	Netto Aufwand		738'300.00		703'300.00		748'000.20
6160.3634.23	Kunsteisbahn Langenthal AG	355'000.00		355'000.00		355'000.00	
6160.3634.24	Kunsteisbahn Langenthal AG; Beitrag an Machbarkeitsstudie Sanierung Eissporthalle Schoren					2'000.00	
6160.3636.00	Beiträge Bewegungs- und Sportförderung	73'100.00		78'100.00		80'100.00	
6160.3636.13	Fussballclub Langenthal; Ordentlicher Beitrag	10'000.00		10'000.00		10'000.00	
6160.3636.17	Fussballclub Langenthal; Unterstützungsbeitrag	160'000.00		120'000.00		160'000.00	
6160.3636.20	Jungschützenkurse Langenthal	1'000.00		1'000.00		932.80	
6160.3636.24	Schützengesellschaften; Schussgeldbeitrag Stadt	4'000.00		4'000.00		4'795.40	
6160.3636.33	Unterstützung SCL Nachwuchs AG, Beitrag für Eismiete	125'000.00		125'000.00		125'000.00	
6160.3636.63	Heimverein Pfadi; Baurechtszins	10'200.00		10'200.00		10'172.00	
6200	Kultur	130'100.00	10'000.00	129'000.00	10'000.00	124'082.60	2'500.00
	Netto Aufwand		120'100.00		119'000.00		121'582.60
6200.3000.10	Tag- und Sitzungsgelder	5'000.00		5'000.00		3'680.00	
6200.3050.10	Sozialversicherungsbeiträge AHV, IV, EO, ALV, VK und FAK					375.45	
6200.3111.30	Kunstgegenstände	13'600.00		13'600.00		13'490.00	
6200.3130.50	Forschungsstiftung; Entschädigung Stadtchronistenamt	20'000.00		20'000.00		20'000.00	
6200.3132.55	Honorare, Arbeitsleistungen Dritter	4'000.00		4'000.00		9'059.60	
6200.3151.00	Unterhalt, Reparaturen an Fahrnis	4'100.00		4'100.00		597.80	
6200.3160.20	Mieten, Pachten, Leasing	4'100.00		3'000.00		2'400.00	
6200.3170.20	Repräsentationsausgaben	7'600.00		7'600.00		6'942.25	
6200.3636.00	Diverse Beiträge	55'000.00		55'000.00		52'537.50	
6200.3637.00	Kulturpreis	15'000.00		15'000.00		15'000.00	
6200.3910.10	Arbeitsleistungen anderer Dienstzweige	1'700.00		1'700.00			



Konto	Erfolgsrechnung Institutionelle Gliederung LR	Budget 2026		Budget 2025		Rechnung 2024	
6200.4510.00	Entnahme aus Spezialfinanzierung		10'000.00		10'000.00		2'500.00
6210	Stadttheater Langenthal	2'251'000.00	1'047'500.00	2'373'300.00	1'060'500.00	2'391'929.81	912'892.13
	Netto Aufwand		1'203'500.00		1'312'800.00		1'479'037.68
6210.3010.10	Besoldungen	469'500.00		482'000.00		453'022.50	
6210.3010.20	Löhne an nebenamtliches Personal	133'500.00		113'500.00		144'255.20	
6210.3010.30	Löhne an Reinigungspersonal	13'000.00		13'000.00		14'118.05	
6210.3010.60	Treueprämie					112.50	
6210.3050.10	Sozialversicherungsbeiträge AHV, IV, EO, ALV, VK und FAK	49'300.00		48'000.00		46'735.20	
6210.3052.10	Pensionskassenbeiträge	47'400.00		48'400.00		43'318.55	
6210.3090.10	Aus- und Weiterbildungskosten	4'500.00		4'700.00		1'280.00	
6210.3100.10	Büromaterial, Drucksachen, Inserate	60'000.00		62'000.00		65'695.70	
6210.3101.25	Reinigungs- und Waschmaterial	4'500.00		5'000.00		4'538.70	
6210.3101.70	Verbrauchs-, Unterhalts- und Hilfsmaterial	11'000.00		11'100.00		10'488.44	
6210.3105.40	Warenaufwand Gastronomie	35'000.00		13'800.00		40'544.67	
6210.3110.10	Büromöbel und Büromaschinen	900.00		900.00		736.15	
6210.3111.30	Maschinen, Geräte, Fahrzeuge	10'200.00		10'300.00		10'089.86	
6210.3120.10	Strom, Wasser, Abwasser	20'000.00		20'000.00		28'043.20	
6210.3120.20	Heizmaterialien	35'000.00		35'000.00		40'019.40	
6210.3130.40	Porti und Frachten	7'000.00		9'300.00		6'605.80	
6210.3130.45	Telefon- und Kommunikationsgebühren	2'000.00		2'000.00		1'958.30	
6210.3130.50	Dienstleistungen Dritter, Marketing	55'000.00		57'000.00		58'394.14	
6210.3130.51	Vertriebskosten	15'000.00		18'000.00		14'257.74	
6210.3130.58	Aufwendungen für Gastspiele	390'000.00		392'500.00		431'683.04	
6210.3130.59	Aufwendungen für Gastspiele - Ertragsabhängig	40'000.00		40'000.00		44'881.55	
6210.3130.62	Nutzung mit Ticketing Stadttheater			5'000.00			
6210.3130.70	Mitgliedschafts- u. Jahresbeiträge	7'500.00		9'000.00		9'724.71	
6210.3134.10	Haftpflicht- und Sachversicherungsprämien	24'100.00		24'100.00		31'145.00	
6210.3144.10	Baulicher Unterhalt	97'700.00		148'000.00		97'103.16	
6210.3151.00	Unterhalt, Reparaturen an Fahrnis	2'800.00		2'800.00		3'400.40	
6210.3160.20	Mieten, Pachten, Leasing	16'200.00		18'000.00		14'508.85	
6210.3170.10	Spesenentschädigungen	4'000.00		4'800.00		2'081.45	
6210.3170.20	Repräsentationsausgaben	3'000.00		3'000.00		2'033.95	
6210.3199.90	Uebriger Sachaufwand	4'000.00		5'100.00		3'806.26	
6210.3636.10	Theater Überland; Beitrag an Infrastrukturkosten	10'000.00		10'000.00		9'669.00	
6210.3910.10	Leistungen anderer Dienstzweige	1'400.00		1'400.00		459.60	
6210.3920.00	Benutzungskosten Drucker/Kopie	4'500.00		4'600.00		4'111.00	
6210.3930.30	Verwaltungskostenanteil	128'000.00		128'000.00		149'000.00	
6210.3940.00	Verrechneter Zinsaufwand	77'200.00		155'300.00		136'367.74	
6210.3950.20	Verrechnete Abschreibungen	467'800.00		467'700.00		467'740.00	
6210.4240.30	Benützungsgebühren Theater		100'000.00		100'000.00		68'688.35
6210.4240.60	Eintritte Stadttheater		240'000.00		280'000.00		190'000.77
6210.4240.61	Eintritte Stadttheater - Ertragsabhängig		60'000.00		60'000.00		28'497.00
6210.4240.62	Nutzung mit Ticketing Stadttheater		7'000.00		5'000.00		10'493.37
6210.4260.70	Rückerstattungen		500.00		500.00		
6210.4390.00	Telefongebühren						
6210.4390.00	Verschiedene Erträge		10'000.00		10'000.00		151.70
6210.4390.02	Sponsoring- und Fundraisingeinnahmen		20'000.00		20'000.00		1'500.00
6210.4390.10	Erträge Gastronomie		65'000.00		40'000.00		68'560.94
6210.4631.00	Kantonsbeiträge (Gde.Verband Kulturförderung)		436'000.00		436'000.00		436'000.00
6210.4632.00	Gemeindebeiträge (Gde.Verband Kulturförderung)		109'000.00		109'000.00		109'000.00
6220	Museum Langenthal	42'800.00		42'800.00		42'750.00	
	Netto Aufwand		42'800.00		42'800.00		42'750.00



Konto	Erfolgsrechnung Institutionelle Gliederung LR	Budget 2026		Budget 2025		Rechnung 2024	
6220.3636.00	Miete und Nebenkosten	14'000.00		14'000.00		14'000.00	
6220.3636.01	Betriebskostenbeitrag	28'800.00		28'800.00		28'750.00	
6230	Kulturzentrum Chrämerhuus	33'700.00		33'700.00		33'750.00	
	Netto Aufwand		33'700.00		33'700.00		33'750.00
6230.3636.00	Betriebskostenbeitrag	33'700.00		33'700.00		33'750.00	
6240	Kunsthhaus Langenthal	132'000.00		132'000.00		132'000.00	
	Netto Aufwand		132'000.00		132'000.00		132'000.00
6240.3636.00	Miete und Nebenkosten	70'000.00		70'000.00		70'000.00	
6240.3636.01	Betriebskostenbeitrag	62'000.00		62'000.00		62'000.00	
6251	OldCapitol	25'000.00		25'000.00		25'000.00	
	Netto Aufwand		25'000.00		25'000.00		25'000.00
6251.3636.00	Betriebskostenbeitrag	25'000.00		25'000.00		25'000.00	
6253	Langenthals autonomes Jugendzentrum LaKuZ	14'100.00		14'100.00		14'040.00	
	Netto Aufwand		14'100.00		14'100.00		14'040.00
6253.3636.00	Langenthals autonomes Jugendzentrum LaKuZ	14'100.00		14'100.00		14'040.00	
6255	Ludothek Langenthal	35'000.00		35'000.00		34'956.00	
	Netto Aufwand		35'000.00		35'000.00		34'956.00
6255.3636.00	Miete und Nebenkosten	35'000.00		35'000.00		34'956.00	
6260	Stiftung zur Förderung wissenschaftlich-heimatkundlic her Forschung über Langenthal	5'000.00		5'000.00		5'000.00	
	Netto Aufwand		5'000.00		5'000.00		5'000.00
6260.3636.00	Betriebskostenbeitrag	5'000.00		5'000.00		5'000.00	
6270	Kulturveranstalter mit Jahresbeiträgen	28'600.00		27'600.00		28'640.00	
	Netto Aufwand		28'600.00		27'600.00		28'640.00
6270.3636.03	Die Zauberlaterne Langenthal	4'500.00		4'500.00		4'500.00	
6270.3636.04	Schloss Thunstetten	4'000.00		4'000.00		4'000.00	
6270.3636.05	Jazz-Tage Langenthal	3'500.00		3'500.00		3'500.00	
6270.3636.06	Kammermusik-Konzerte Langenthal	3'000.00		3'000.00		3'000.00	
6270.3636.07	Grenzklang	4'500.00		4'000.00		4'500.00	
6270.3636.08	Camerata 49	4'500.00		4'000.00		4'500.00	
6270.3636.09	Bühne frei!	2'500.00		2'500.00		2'500.00	
6270.3636.10	Theaterlink	1'500.00		1'500.00		1'500.00	
6270.3636.11	Sternwartefonds der Sekundarschule Langenthal	600.00		600.00		640.00	
6275	Langenthaler Fasnachtsgesellschaft	97'000.00	19'000.00	97'000.00	19'000.00	86'599.00	17'319.80
	Netto Aufwand		78'000.00		78'000.00		69'279.20
6275.3636.00	Kostenbeitrag	97'000.00		97'000.00		86'599.00	
6275.4260.00	Kostenanteil Fasnachtsgesellschaft		19'000.00		19'000.00		17'319.80
6280	Kulturvereine mit Vereinsbeiträgen	36'000.00		36'000.00		36'000.00	
	Netto Aufwand		36'000.00		36'000.00		36'000.00
6280.3636.01	Stadtmusik Langenthal	14'000.00		14'000.00		14'000.00	
6280.3636.02	Stadtorchester Langenthal	5'000.00		5'000.00		5'000.00	



Konto	Erfolgsrechnung Institutionelle Gliederung LR	Budget 2026		Budget 2025		Rechnung 2024	
6280.3636.03	Kammerensemble Langenthal	1'000.00		1'000.00		1'000.00	
6280.3636.04	Oberaargauisches Blasmusikcamp	3'000.00		3'000.00		3'000.00	
6280.3636.05	Oberaargauer Brass Band - Vereinsbeitrag	2'000.00		2'000.00		2'000.00	
6280.3636.06	Oberaargauer Brass Band - Weihnachtskonzerte	500.00		500.00		500.00	
6280.3636.07	Konzertchor Oberaargau	2'000.00		2'000.00		2'000.00	
6280.3636.08	Feuerwehrverein Langenthal	1'500.00		1'500.00		1'500.00	
6280.3636.09	Männerchor Langenthal	1'000.00		1'000.00		1'000.00	
6280.3636.10	Frauenchor Langenthal	1'000.00		1'000.00		1'000.00	
6280.3636.11	Mandolinen-Orchester Langenthal	600.00		600.00		600.00	
6280.3636.12	Tambourenverein Langenthal	600.00		600.00		600.00	
6280.3636.13	Jodler-Doppelquartett Langenthal	600.00		600.00		600.00	
6280.3636.15	Landfrauenverein Untersteckholz	300.00		300.00		300.00	
6280.3636.17	Musikgesellschaft Obersteckholz	1'000.00		1'000.00		1'000.00	
6280.3636.18	Frauenkomitee Obersteckholz	1'000.00		1'000.00		1'000.00	
6280.3636.19	Landfrauenverein Obersteckholz	200.00		200.00		200.00	
6280.3636.20	Wöschhäfchuchi Obersteckholz	200.00		200.00		200.00	
6280.3636.21	Oberaargauer Brummbären	500.00		500.00		500.00	
6290	Kadettenmusik Langenthal	132'800.00	24'400.00	132'800.00	24'400.00	134'553.40	24'540.55
	Netto Aufwand		108'400.00		108'400.00		110'012.85
6290.3100.10	Büromaterial, Drucksachen, Inserate	3'000.00		3'000.00		570.25	
6290.3104.30	Lehrmittel und Verbrauchsmaterial	2'500.00		2'500.00		1'370.25	
6290.3119.10	Musikinstrumente	8'400.00		8'400.00		6'521.90	
6290.3130.50	Musikschule, Nachwuchsausbildung	62'000.00		62'000.00		66'101.15	
6290.3130.51	Leitung Kadettenmusik	46'500.00		45'500.00		45'816.35	
6290.3130.70	Mitgliedschafts- u. Jahresbeiträge	700.00		700.00		723.50	
6290.3151.00	Unterhalt, Reparaturen an Fahrnis	6'000.00		7'000.00		5'587.00	
6290.3170.10	Spesenentschädigungen	1'000.00		1'000.00		880.90	
6290.3171.45	Lager und Projekte	2'000.00		2'000.00		6'982.10	
6290.3199.90	Uebriger Sachaufwand	700.00		700.00			
6290.4240.00	Einnahmen aus Konzerten		2'000.00		2'000.00		2'042.40
6290.4240.01	Elternbeiträge		20'000.00		20'000.00		15'268.15
6290.4390.00	Instrumentalunterricht						2'040.00
6290.4631.00	Verschiedene Erträge						5'190.00
6290.4631.00	Beitrag Lotteriefonds		2'400.00		2'400.00		
6300	Hauswirtschaftsschule	19'000.00	3'100.00	25'700.00	3'100.00	74'259.98	3'000.00
	Netto Aufwand		15'900.00		22'600.00		71'259.98
6300.3010.20	Löhne an nebenamtliches Personal	500.00		1'700.00			
6300.3010.30	Löhne an Reinigungspersonal	8'100.00		8'100.00		7'605.70	
6300.3050.10	Sozialversicherungsbeiträge AHV, IV, EO, ALV, VK und FAK	700.00		800.00			
6300.3101.25	Reinigungs- und Waschmaterial	2'000.00		2'000.00		2'286.18	
6300.3101.30	Pflanzen, Sämereien, Hilfsstoffe			200.00			
6300.3101.70	Verbrauchs-, Unterhalts- und Hilfsmaterial	400.00		400.00		866.20	
6300.3130.50	Dienstleistungen Dritter	500.00		500.00		630.00	
6300.3144.10	Baulicher Unterhalt	3'000.00		8'200.00		58'824.75	
6300.3910.10	Arbeitsleistungen anderer Dienstzweige	3'800.00		3'800.00		4'047.15	
6300.4240.30	Benützunggebühren Schulräume		100.00		100.00		
6300.4470.01	Mietzinsen		3'000.00		3'000.00		3'000.00
6600	Zentrale Aufgaben Volksschule	1'390'500.00	3'400.00	1'297'500.00	3'400.00	1'533'794.00	3'315.05
	Netto Aufwand		1'387'100.00		1'294'100.00		1'530'478.95
6600.3050.10	Sozialversicherungsbeiträge AHV, IV, EO, ALV, VK und FAK					18.00	
6600.3090.10	Aus- und Weiterbildungskosten	5'000.00		5'000.00		6'603.85	
6600.3099.20	Personalanlässe	5'500.00		5'500.00		4'833.90	



Konto	Erfolgsrechnung Institutionelle Gliederung LR	Budget 2026		Budget 2025		Rechnung 2024	
6600.3100.10	Büromaterial, Drucksachen, Inserate	2'000.00		2'500.00		1'760.20	
6600.3105.40	Pausenäpfel	500.00		1'000.00		332.50	
6600.3120.10	Strom, Wasser, Abwasser	200'000.00		200'000.00		309'014.00	
6600.3120.20	Heizmaterialien	400'000.00		400'000.00		418'920.30	
6600.3130.30	Transporte durch Dritte	95'000.00				94'857.75	
6600.3130.50	Dienstleistungen Dritter	19'000.00		19'000.00		26'246.90	
6600.3130.70	Mitgliedschafts- u. Jahresbeiträge	1'200.00		1'200.00		1'483.00	
6600.3132.55	Honorare, Arbeitsleistungen Dritter	4'100.00		4'100.00		4'540.20	
6600.3134.10	Haftpflicht- und Sachversicherungsprämien	46'200.00		46'200.00		59'818.60	
6600.3170.20	Repräsentationsausgaben	1'000.00		1'000.00		683.35	
6600.3171.45	Lager und Projekte	27'000.00		28'000.00		26'481.45	
6600.3636.10	Stiftung Sternwartefonds der Sekundarschule; Entschädigung Sternwarteleitung	10'000.00		10'000.00		4'200.00	
6600.3930.30	Verwaltungskostenanteil	574'000.00		574'000.00		574'000.00	
6600.4930.20	Verrechnete Raum- und Hausdienstkosten		3'400.00		3'400.00		3'315.05
6605	Massnahmen Regelschule MR Netto Aufwand	92'200.00	2'600.00 89'600.00	95'200.00	2'600.00 92'600.00	81'777.66	542.50 81'235.16
6605.3090.15	Beiträge Lehrerweiterbildung	4'800.00		4'800.00		3'867.45	
6605.3100.10	Büromaterial, Drucksachen, Inserate	800.00		800.00		888.05	
6605.3103.20	Bibliotheksmedien	2'000.00		3'000.00		1'800.00	
6605.3104.30	Lehrmittel und Verbrauchsmaterial	52'300.00		52'300.00		49'173.81	
6605.3110.10	Büromöbel und Büromaschinen	900.00		900.00		900.00	
6605.3130.40	Porti und Frachten	200.00		200.00		200.00	
6605.3130.70	Mitgliedschafts- u. Jahresbeiträge	100.00		100.00			
6605.3132.55	Honorare, Arbeitsleistungen Dritter	2'100.00		2'100.00		1'775.00	
6605.3170.10	Spesenentschädigungen	1'500.00		1'700.00		962.70	
6605.3170.20	Repräsentationsausgaben	3'000.00		3'000.00		3'534.05	
6605.3171.30	Eintrittsgebühren	700.00		700.00		550.00	
6605.3171.40	Schulreisen und Exkursionen	2'700.00		2'700.00		2'653.00	
6605.3171.45	Lager und Projekte	20'000.00		21'800.00		15'277.90	
6605.3199.90	Uebriger Sachaufwand	1'100.00		1'100.00		195.70	
6605.4390.00	Verschiedene Erträge						542.50
6605.4631.00	J + S Beiträge		2'600.00		2'600.00		
6610	Schulzentrum Kreuzfeld Netto Aufwand	946'700.00	13'400.00 933'300.00	853'300.00	14'300.00 839'000.00	956'890.92	11'127.14 945'763.78
6610.3010.10	Besoldungen Verwaltungspersonal	163'600.00		249'800.00		205'619.85	
6610.3010.20	Löhne an nebenamtliches Personal					4'920.70	
6610.3010.30	Löhne an Reinigungspersonal	115'800.00		115'800.00		145'026.15	
6610.3010.60	Treueprämie					2'000.00	
6610.3049.10	Dienstkleider	1'000.00		1'000.00		999.65	
6610.3050.10	Sozialversicherungsbeiträge AHV, IV, EO, ALV, VK und FAK	22'400.00		28'700.00		33'663.30	
6610.3052.10	Pensionskassenbeiträge	27'900.00		38'000.00		34'733.10	
6610.3053.10	Unfallversicherungsbeiträge	3'900.00		5'200.00		4'900.00	
6610.3090.15	Beiträge Lehrerweiterbildung	4'000.00		4'000.00		4'533.75	
6610.3100.10	Büromaterial, Drucksachen, Inserate	2'900.00		3'900.00		2'775.92	
6610.3101.10	Treib- und Schmierstoffe, Pneus, Ersatzteile	300.00		300.00		197.80	
6610.3101.25	Reinigungs- und Waschmaterial	13'500.00		13'500.00		14'034.50	
6610.3101.30	Pflanzen, Sämereien, Hilfsstoffe	300.00		300.00			
6610.3101.70	Verbrauchs-, Unterhalts- und Hilfsmaterial	7'500.00		7'500.00		7'666.20	
6610.3103.20	Bibliotheksmedien	6'800.00		6'400.00		6'510.75	
6610.3104.30	Lehrmittel und Verbrauchsmaterial	109'000.00		109'100.00		116'762.76	
6610.3106.50	Sanitäts- und Desinfektionsmaterial	1'000.00		1'000.00		995.70	
6610.3110.10	Büromöbel und Büromaschinen	15'000.00		15'000.00		17'372.35	



Konto	Erfolgsrechnung Institutionelle Gliederung LR	Budget 2026		Budget 2025		Rechnung 2024	
6610.3111.30	Maschinen, Geräte, Fahrzeuge	3'000.00		3'000.00		942.45	
6610.3130.40	Porti und Frachten	600.00		300.00		309.00	
6610.3130.50	Dienstleistungen Dritter	3'600.00		3'600.00		140.00	
6610.3130.70	Mitgliedschafts- u. Jahresbeiträge	200.00		200.00			
6610.3132.55	Honorare, Arbeitsleistungen Dritter	5'900.00		5'900.00		3'903.40	
6610.3144.10	Baulicher Unterhalt	320'000.00		125'800.00		252'308.11	
6610.3151.00	Unterhalt, Reparaturen an Fahrnis	16'700.00		16'700.00		16'331.64	
6610.3169.10	Benützungskosten	1'100.00		1'100.00			
6610.3170.10	Spesenentschädigungen	3'000.00		3'000.00		1'577.65	
6610.3170.20	Repräsentationsausgaben	4'200.00		4'200.00		4'100.70	
6610.3171.30	Eintrittsgebühren	2'000.00		2'000.00		2'279.00	
6610.3171.40	Schulreisen und Exkursionen	12'300.00		11'700.00		11'700.00	
6610.3171.45	Lager und Projekte	53'300.00		50'300.00		46'570.24	
6610.3192.46	Urheberrechte			100.00			
6610.3199.90	Uebriger Sachaufwand	2'700.00		2'700.00		2'833.95	
6610.3910.10	Arbeitsleistungen anderer Dienstzweige	23'200.00		23'200.00		11'182.30	
6610.4240.30	Benützungsgebühren Schulräume		10'000.00		10'000.00		4'715.00
6610.4250.05	Verkauf Lehrmittel und Schulmaterial		200.00		300.00		
6610.4260.30	Versicherungsleistungen						3'481.15
6610.4390.00	Verschiedene Erträge						2'930.00
6610.4631.00	J + S Beiträge		3'200.00		4'000.00		0.99
6620	Schulzentrum Hard	446'800.00	5'600.00	492'200.00	5'300.00	447'208.92	5'359.40
	Netto Aufwand		441'200.00		486'900.00		441'849.52
6620.3010.10	Besoldungen Verwaltungspersonal	125'600.00		119'700.00		124'323.40	
6620.3010.20	Löhne an nebenamtliches Personal	4'100.00		4'100.00		4'080.00	
6620.3010.30	Löhne an Reinigungspersonal	54'500.00		54'500.00		60'658.00	
6620.3049.10	Dienstkleider	500.00		500.00		374.70	
6620.3050.10	Sozialversicherungsbeiträge AHV, IV, EO, ALV, VK und FAK	14'800.00		14'100.00		17'724.70	
6620.3052.10	Pensionskassenbeiträge	14'700.00		13'300.00		18'344.40	
6620.3053.10	Unfallversicherungsbeiträge	2'600.00		2'500.00		2'600.00	
6620.3090.15	Beiträge Lehrerweiterbildung	2'000.00		2'000.00		2'551.50	
6620.3100.10	Büromaterial, Drucksachen, Inserate	2'500.00		2'700.00		2'336.65	
6620.3101.10	Treib- und Schmierstoffe, Pneus, Ersatzteile	200.00		200.00			
6620.3101.25	Reinigungs- und Waschmaterial	7'100.00		7'100.00		7'138.85	
6620.3101.30	Pflanzen, Sämereien, Hilfsstoffe	1'200.00		1'200.00		1'364.30	
6620.3101.70	Verbrauchs-, Unterhalts- und Hilfsmaterial	3'600.00		3'600.00		1'824.35	
6620.3103.20	Bibliotheksmedien	8'300.00		8'300.00		7'853.20	
6620.3104.30	Lehrmittel und Verbrauchsmaterial	67'800.00		67'800.00		66'316.79	
6620.3106.50	Sanitäts- und Desinfektionsmaterial	500.00		500.00		512.35	
6620.3110.10	Büromöbel und Büromaschinen	18'500.00		10'800.00		9'319.75	
6620.3111.30	Maschinen, Geräte, Fahrzeuge	2'600.00		1'300.00		341.50	
6620.3130.40	Porti und Frachten	200.00		200.00			
6620.3130.50	Dienstleistungen Dritter	4'100.00		4'100.00		1'920.00	
6620.3130.70	Mitgliedschafts- u. Jahresbeiträge	100.00		100.00			
6620.3132.55	Honorare, Arbeitsleistungen Dritter	5'100.00		6'100.00		4'308.55	
6620.3144.10	Baulicher Unterhalt	22'000.00		78'100.00		31'437.10	
6620.3151.00	Unterhalt, Reparaturen an Fahrnis	6'000.00		6'400.00		5'267.70	
6620.3160.20	Mieten, Pachten, Leasing			7'000.00		120.00	
6620.3169.10	Benützungskosten	1'000.00		1'000.00			
6620.3170.10	Spesenentschädigungen	2'100.00		2'100.00		944.50	
6620.3170.20	Repräsentationsausgaben	2'800.00		2'800.00		2'429.60	
6620.3171.30	Eintrittsgebühren	1'500.00		1'500.00		783.00	
6620.3171.40	Schulreisen und Exkursionen	7'700.00		7'700.00		8'160.00	
6620.3171.45	Lager und Projekte	33'000.00		30'700.00		29'629.53	
6620.3192.46	Urheberrechte			100.00		100.00	
6620.3199.90	Uebriger Sachaufwand	2'200.00		2'200.00		2'070.85	



Konto	Erfolgsrechnung Institutionelle Gliederung LR	Budget 2026		Budget 2025		Rechnung 2024	
6620.3910.10	Arbeitsleistungen anderer Dienstzweige	27'900.00		27'900.00		32'373.65	
6620.4240.30	Benützungsgebühren Schulräume		3'000.00		3'000.00		1'237.50
6620.4250.05	Verkauf Lehrmittel und Schulmaterial		300.00		300.00		
6620.4390.00	Verschiedene Erträge						1'833.90
6620.4631.00	J + S Beiträge		2'300.00		2'000.00		2'288.00
6630	Schulzentrum Elzmatte	525'200.00	26'400.00	512'500.00	27'200.00	488'838.31	32'829.05
	Netto Aufwand		498'800.00		485'300.00		456'009.26
6630.3010.10	Besoldungen Verwaltungspersonal	127'400.00		121'800.00		126'824.40	
6630.3010.30	Löhne an Reinigungspersonal	76'700.00		68'500.00		63'537.30	
6630.3010.60	Treueprämie					2'000.00	
6630.3049.10	Dienstkleider	500.00		500.00		500.00	
6630.3050.10	Sozialversicherungsbeiträge AHV, IV, EO, ALV, VK und FAK	16'400.00		14'700.00		13'821.50	
6630.3052.10	Pensionskassenbeiträge	14'000.00		13'200.00		13'074.15	
6630.3053.10	Unfallversicherungsbeiträge	2'800.00		2'700.00		2'600.00	
6630.3090.09	EO-Entschädigungen					-2'005.45	
6630.3090.15	Beiträge Lehrerweiterbildung	2'400.00		2'400.00		11'388.10	
6630.3100.10	Büromaterial, Drucksachen, Inserate	2'300.00		2'300.00		2'277.68	
6630.3101.10	Treib- und Schmierstoffe, Pneus, Ersatzteile	300.00		300.00		244.45	
6630.3101.25	Reinigungs- und Waschmaterial	8'000.00		7'000.00		6'468.32	
6630.3101.30	Pflanzen, Sämereien, Hilfsstoffe	1'100.00		1'100.00		1'724.45	
6630.3101.70	Verbrauchs-, Unterhalts- und Hilfsmaterial	6'600.00		6'100.00		6'359.24	
6630.3103.20	Bibliotheksmaterial	5'200.00		5'200.00		4'939.09	
6630.3104.30	Lehrmittel und Verbrauchsmaterial	64'000.00		64'000.00		57'940.87	
6630.3106.50	Sanitäts- und Desinfektionsmaterial	600.00		600.00		657.60	
6630.3110.10	Büromöbel und Büromaschinen	13'600.00		13'800.00		17'680.11	
6630.3111.30	Maschinen, Geräte, Fahrzeuge	500.00		500.00		7'018.90	
6630.3130.40	Porti und Frachten	300.00		200.00		227.50	
6630.3130.50	Dienstleistungen Dritter	4'700.00		4'700.00		4'173.30	
6630.3130.70	Mitgliedschafts- u. Jahresbeiträge	100.00		100.00		87.00	
6630.3132.55	Honorare, Arbeitsleistungen Dritter	4'000.00		4'500.00		2'765.40	
6630.3144.10	Baulicher Unterhalt	70'400.00		78'200.00		55'987.60	
6630.3151.00	Unterhalt, Reparaturen an Fahrnis	12'800.00		12'800.00		7'775.25	
6630.3169.10	Benützungskosten	1'000.00		1'000.00			
6630.3170.10	Spesenentschädigungen	2'000.00		2'000.00		327.00	
6630.3170.20	Repräsentationsausgaben	2'900.00		2'900.00		2'757.95	
6630.3171.30	Eintrittsgebühren	1'700.00		1'700.00		898.00	
6630.3171.40	Schulreisen und Exkursionen	7'600.00		7'600.00		7'600.00	
6630.3171.45	Lager und Projekte	40'100.00		36'900.00		29'571.28	
6630.3192.46	Urheberrechte	100.00		100.00			
6630.3199.90	Uebriger Sachaufwand	2'100.00		2'100.00		1'842.97	
6630.3910.10	Arbeitsleistungen anderer Dienstzweige	33'000.00		33'000.00		37'774.35	
6630.4240.30	Benützungsgebühren Schulräume		5'000.00		5'000.00		2'501.55
6630.4250.05	Verkauf Lehrmittel und Schulmaterial		200.00		200.00		
6630.4390.00	Verschiedene Erträge						4'741.65
6630.4470.01	Mietzinsen		18'000.00		18'000.00		18'000.00
6630.4631.00	J + S Beiträge		3'200.00		4'000.00		3'424.00
6630.4631.01	Rückerstattung Weiterbildungen						4'161.85
6640	Oberstufenzentrum OZL	988'000.00	37'000.00	1'059'100.00	39'700.00	976'657.78	45'757.20
	Netto Aufwand		951'000.00		1'019'400.00		930'900.58
6640.3010.10	Besoldungen Verwaltungspersonal	199'700.00		195'300.00		212'501.80	
6640.3010.30	Löhne an Reinigungspersonal	145'000.00		152'800.00		134'334.70	
6640.3010.60	Treueprämie	200.00					
6640.3030.09	EO-Entschädigungen					-388.15	
6640.3049.10	Dienstkleider	1'000.00		1'000.00		1'008.00	



Konto	Erfolgsrechnung Institutionelle Gliederung LR	Budget 2026		Budget 2025		Rechnung 2024	
6640.3050.10	Sozialversicherungsbeiträge AHV, IV, EO, ALV, VK und FAK	27'600.00		27'000.00		25'565.45	
6640.3052.10	Pensionskassenbeiträge	25'700.00		23'200.00		24'631.20	
6640.3053.10	Unfallversicherungsbeiträge	4'800.00		4'900.00		4'800.00	
6640.3090.15	Beiträge Lehrerweiterbildung	5'600.00		5'600.00		2'810.80	
6640.3100.10	Büromaterial, Drucksachen, Inserate	3'000.00		3'000.00		2'874.85	
6640.3101.10	Treib- und Schmierstoffe, Pneus, Ersatzteile	2'000.00		2'000.00		1'198.00	
6640.3101.25	Reinigungs- und Waschmaterial	14'000.00		14'000.00		14'343.60	
6640.3101.70	Verbrauchs-, Unterhalts- und Hilfsmaterial	9'000.00		9'000.00		12'577.25	
6640.3103.20	Bibliotheksmaterialien	8'000.00		8'000.00		7'369.60	
6640.3104.30	Lehrmittel und Verbrauchsmaterial	176'000.00		176'100.00		171'220.45	
6640.3105.40	Lebensmittel für hauswirtschaftlichen Unterricht	35'000.00		37'700.00		31'151.95	
6640.3106.50	Sanitäts- und Desinfektionsmaterial	900.00		900.00		754.50	
6640.3110.10	Büromöbel und Büromaschinen	21'600.00		21'600.00		27'967.25	
6640.3111.30	Maschinen, Geräte, Fahrzeuge	8'000.00		8'000.00		12'746.15	
6640.3130.40	Porti und Frachten	300.00		300.00		212.00	
6640.3130.45	Telefon- und Kommunikationsgebühren	600.00		600.00		428.00	
6640.3130.50	Dienstleistungen Dritter	6'100.00		6'100.00		6'885.30	
6640.3130.70	Mitgliedschafts- u. Jahresbeiträge	200.00		200.00		100.00	
6640.3132.55	Honorare, Arbeitsleistungen Dritter	4'500.00		4'500.00		4'053.25	
6640.3134.10	Haftpflicht- und Sachversicherungsprämien	400.00		400.00		809.55	
6640.3137.21	Mfz-Steuer/Schwerverk.abgabe	200.00		200.00		163.50	
6640.3144.10	Baulicher Unterhalt	70'200.00		144'600.00		93'961.95	
6640.3151.00	Unterhalt, Reparaturen an Fahrnis	41'800.00		41'800.00		30'741.95	
6640.3169.10	Benützungskosten	2'000.00		2'000.00			
6640.3170.10	Spesenentschädigungen	3'600.00		3'600.00		1'621.45	
6640.3170.20	Repräsentationsausgaben	5'400.00		5'400.00		5'471.70	
6640.3171.30	Eintrittsgebühren	4'500.00		4'500.00		4'534.90	
6640.3171.40	Schulreisen und Exkursionen	30'900.00		31'300.00		21'697.25	
6640.3171.45	Lager und Projekte	120'300.00		113'600.00		107'954.18	
6640.3199.90	Uebriger Sachaufwand	3'200.00		3'200.00		3'009.30	
6640.3910.10	Arbeitsleistungen anderer Dienstzweige	6'700.00		6'700.00		7'546.10	
6640.4240.30	Benützungsgebühren Schulräume		20'000.00		20'000.00		24'901.20
6640.4250.05	Verkauf Lehrmittel und Schulmaterial		100.00		100.00		
6640.4260.70	Rückerstattungen Telefongebühren		100.00		100.00		
6640.4390.00	Verschiedene Erträge		8'800.00		11'500.00		9'400.00
6640.4631.00	J + S Beiträge		8'000.00		8'000.00		11'456.00
6650	Schulzentrum Obersteckholz	132'900.00	1'500.00	142'800.00	1'000.00	124'232.67	2'900.00
	Netto Aufwand		131'400.00		141'800.00		121'332.67
6650.3010.10	Besoldungen Verwaltungspersona	59'700.00		58'100.00		58'591.00	
6650.3010.30	Löhne an Reinigungspersonal	5'000.00		10'000.00		4'492.55	
6650.3010.60	Treueprämie					2'400.00	
6650.3049.10	Dienstkleider	500.00		500.00		379.45	
6650.3050.10	Sozialversicherungsbeiträge AHV, IV, EO, ALV, VK und FAK	5'200.00		5'200.00		5'096.55	
6650.3052.10	Pensionskassenbeiträge	5'600.00		5'300.00		5'536.80	
6650.3053.10	Unfallversicherungsbeiträge	1'000.00		1'000.00		900.00	
6650.3090.15	Beiträge Lehrerweiterbildung	300.00		300.00			
6650.3100.10	Büromaterial, Drucksachen, Inserate	300.00		300.00		332.65	
6650.3101.10	Treib- und Schmierstoffe, Pneus, Ersatzteile	1'000.00		1'000.00		976.70	
6650.3101.25	Reinigungs- und Waschmaterial	3'000.00		3'000.00		2'930.30	
6650.3101.30	Pflanzen, Sämereien, Hilfsstoffe	100.00		100.00		89.50	
6650.3101.70	Verbrauchs-, Unterhalts- und Hilfsmaterial	3'500.00		3'500.00		3'491.00	
6650.3103.20	Bibliotheksmaterialien	400.00		400.00		105.10	



Konto	Erfolgsrechnung Institutionelle Gliederung LR	Budget 2026	Budget 2025	Rechnung 2024
6650.3104.30	Lehrmittel und Verbrauchsmaterial	4'500.00	4'600.00	5'317.76
6650.3106.50	Sanitäts- und Desinfektionsmaterial	300.00	300.00	
6650.3110.10	Büromaterial, Büromaschinen und Spielsachen	2'200.00	2'200.00	3'218.05
6650.3111.30	Maschinen, Geräte, Fahrzeuge	800.00	800.00	408.90
6650.3130.40	Porti und Frachten	100.00	100.00	81.10
6650.3130.50	Dienstleistungen Dritter	2'000.00	3'400.00	625.90
6650.3130.70	Mitgliedschafts- u. Jahresbeiträge	100.00	100.00	
6650.3132.55	Honorare, Arbeitsleistungen Dritter	200.00	200.00	
6650.3144.10	Baulicher Unterhalt	22'000.00	25'900.00	10'911.75
6650.3151.00	Unterhalt, Reparaturen an Fahrnis	1'600.00	2'800.00	369.85
6650.3169.10	Benützungskosten	100.00	100.00	
6650.3170.10	Spesenentschädigungen	500.00	500.00	338.00
6650.3170.20	Repräsentationsausgaben	900.00	1'100.00	646.40
6650.3171.30	Eintrittsgebühren	200.00	200.00	
6650.3171.40	Schulreisen und Exkursionen	400.00	400.00	500.00
6650.3171.45	Lager und Projekte	1'000.00	1'000.00	1'475.90
6650.3199.90	Uebriger Sachaufwand	300.00	300.00	230.00
6650.3910.10	Arbeitsleistungen anderer Dienstzweige	10'100.00	10'100.00	14'787.46
6650.4240.30	Benützungsgebühren Schulräume und Mehrzweckgebäude		1'000.00	2'900.00
6660	Volksschule - Informatik	916'600.00	982'500.00	917'071.66
	Netto Aufwand		982'500.00	7'287.55
		916'600.00		909'784.11
6660.3090.10	Aus- und Weiterbildungskosten	2'000.00	4'000.00	
6660.3100.10	Büromaterial, Drucksachen, Inserate	100.00	100.00	46.85
6660.3101.10	Verbrauchsmaterial Hardware	6'000.00	6'000.00	5'200.87
6660.3113.10	Anschaffungen von Hardware	10'000.00	10'000.00	8'758.11
6660.3118.10	Anschaffungen von Software	4'000.00	4'000.00	3'875.70
6660.3130.45	Telefon- und Kommunikationsgebühren	500.00	500.00	
6660.3130.50	Dienstleistungen Dritter	91'100.00	91'100.00	91'132.40
6660.3133.10	Nutzungsgebühr Provider (inkl. Support und Datenhaltung)	558'200.00	525'000.00	533'363.70
6660.3133.45	Datenleitungen	7'000.00	8'300.00	6'422.35
6660.3133.55	Telefon- und Kommunikationsgebühren - Sportanlagen - Anschlusskosten und Notfalltelefonie	1'400.00	1'200.00	1'304.90
6660.3133.57	Telefon- und Kommunikationsgebühren - Hauswirtschaftsschule		200.00	
6660.3133.58	Telefon- und Kommunikationsgebühren - Kreuzfeld 1 - 3	500.00	1'500.00	1'415.10
6660.3133.59	Telefon- und Kommunikationsgebühren - Hard	700.00	1'000.00	919.50
6660.3133.60	Telefon- und Kommunikationsgebühren - Elzmatte	1'100.00	600.00	772.15
6660.3133.61	Telefon- und Kommunikationsgebühren - Kreuzfeld 4	500.00	1'500.00	1'082.30
6660.3133.62	Telefon- und Kommunikationsgebühren - Tagesschule	1'600.00	2'000.00	2'872.95
6660.3133.63	Telefon- und Kommunikationsgebühren - K5 und Kindergärten	3'400.00	6'000.00	5'894.85
6660.3133.64	Telefon- und Kommunikationsgebühren - Obersteckholz	200.00	1'800.00	1'995.60
6660.3134.10	Haftpflicht- und Sachversicherungsprämien	5'000.00	5'000.00	3'048.20
6660.3151.00	Unterhalt, Reparaturen an Fahrnis	1'000.00	1'500.00	
6660.3153.10	Informatik-Unterhalt Hardware	25'000.00	30'400.00	49'760.80



Konto	Erfolgsrechnung Institutionelle Gliederung LR	Budget 2026		Budget 2025		Rechnung 2024	
6660.3158.10	Unterhalt Software (Service-Verträge, Up-grades etc.)	87'000.00		110'000.00		73'854.13	
6660.3169.11	Druckerkosten Schulzentrum 1	20'000.00		25'000.00		16'976.50	
6660.3169.12	Druckerkosten Schulzentrum Hard	11'000.00		11'000.00		10'222.75	
6660.3169.13	Druckerkosten Schulzentrum Elzmatte	14'000.00		14'500.00		13'307.75	
6660.3169.14	Druckerkosten Schulzentrum 4	25'000.00		28'000.00		25'063.15	
6660.3169.15	Druckerkosten Kindergarten	10'000.00		9'500.00		9'557.10	
6660.3169.16	Druckerkosten Hauswirtschaftsschule	2'000.00		2'000.00			
6660.3169.23	Druckerkosten Tagesschulangebote	2'000.00		1'900.00		1'958.60	
6660.3169.24	Druckerkosten Obersteckholz	3'000.00		3'000.00		3'808.20	
6660.3169.25	Druckerkosten Sportanlagen	1'500.00		800.00		1'285.50	
6660.3170.10	Spesenentschädigungen	2'000.00		2'000.00		407.50	
6660.3920.00	Interne Verrechnungen von Informatikleistungen	19'800.00		73'100.00		42'764.15	
6660.4260.30	Versicherungsleistungen						3'863.20
6660.4390.00	Verschiedene Erträge						3'424.35
6700	Tagesschule Netto Aufwand	1'349'400.00	1'098'000.00 251'400.00	1'340'400.00	900'300.00 440'100.00	1'490'500.65	827'417.45 663'083.20
6700.3010.10	Besoldungen Verwaltungs- und Betreuungspersonal	703'100.00		699'000.00		725'326.55	
6700.3010.20	Löhne an nebenamtliches Personal	50'000.00		55'000.00		62'596.25	
6700.3010.30	Löhne an Reinigungspersonal	18'000.00		13'100.00		18'307.05	
6700.3010.60	Treueprämie	2'300.00		2'000.00		6'530.00	
6700.3050.10	Sozialversicherungsbeiträge AHV, IV, EO, ALV, VK und FAK	64'600.00		60'100.00		60'001.90	
6700.3052.10	Pensionskassenbeiträge	62'800.00		63'800.00		64'059.75	
6700.3053.10	Unfallversicherungsbeiträge	11'100.00		11'000.00		11'300.00	
6700.3090.10	Aus- und Weiterbildungskosten	5'000.00		10'200.00		19'784.30	
6700.3100.10	Büromaterial, Drucksachen, Inserate	1'000.00		2'000.00		990.50	
6700.3101.25	Reinigungs- und Waschmaterial	3'000.00		3'000.00		2'732.84	
6700.3101.70	Verbrauchs-, Unterhalts- und Hilfsmaterial	3'000.00		3'000.00		3'284.75	
6700.3104.30	Lehrmittel und Verbrauchsmaterial	3'000.00		3'000.00		3'149.27	
6700.3105.40	Lebensmittel und Getränke	146'000.00		124'900.00		125'916.25	
6700.3106.50	Sanitäts- und Desinfektionsmaterial	400.00		400.00		93.90	
6700.3110.10	Büromöbel und Büromaschinen	2'200.00		2'200.00		1'467.35	
6700.3111.30	Maschinen, Geräte, Fahrzeuge	1'000.00		1'000.00		1'710.15	
6700.3120.10	Strom, Wasser, Abwasser	3'000.00		3'000.00		5'750.68	
6700.3120.20	Heizmaterialien	9'100.00		9'100.00		18'989.12	
6700.3130.30	Transporte durch Dritte	28'000.00		28'000.00		35'983.50	
6700.3130.40	Porti und Frachten	100.00		100.00		148.60	
6700.3130.45	Telefon- und Kommunikationsgebühren					322.22	
6700.3130.50	Dienstleistungen Dritter	1'700.00		6'500.00		7'974.58	
6700.3130.70	Mitgliedschafts- u. Jahresbeiträge	800.00		300.00		835.50	
6700.3134.10	Haftpfl.-, Sachvers.premien	800.00		800.00		741.95	
6700.3144.10	Baulicher Unterhalt	10'000.00		19'700.00		99'000.29	
6700.3151.00	Unterhalt, Reparaturen an Fahrnis	1'000.00		1'000.00		688.60	
6700.3158.10	Unterhalt Software	16'000.00		15'000.00		15'947.10	
6700.3160.20	Mieten, Pachten, Leasing	117'200.00		111'700.00		108'120.00	
6700.3170.10	Spesenentschädigungen	500.00		6'800.00		4'098.65	
6700.3170.20	Repräsentationsausgaben	200.00		200.00		137.60	
6700.3171.30	Eintrittsgebühren	400.00		400.00			
6700.3910.10	Arbeitsleistungen anderer Dienstzweige	8'100.00		8'100.00		8'511.45	
6700.3930.30	Verwaltungskostenanteil	76'000.00		76'000.00		76'000.00	
6700.4390.00	Verschiedene Erträge						250.00
6700.4611.00	Vergütung des Lastenausgleichs an die Stadt		717'000.00		591'000.00		550'420.10
6700.4637.00	Elternbeiträge		252'000.00		202'000.00		184'027.35
6700.4637.01	Elternbeiträge Mahlzeiten		129'000.00		107'300.00		92'720.00



Konto	Erfolgsrechnung Institutionelle Gliederung LR	Budget 2026		Budget 2025		Rechnung 2024	
6710	Tagesschule; Ferienbetreuung			104'900.00	113'800.00	39'548.65	23'920.00
	Netto Aufwand						15'628.65
	Netto Ertrag			8'900.00			
6710.3010.10	Besoldungen Verwaltungs- und Betreuungspersonal			54'000.00		21'176.95	
6710.3010.20	Löhne an nebenamtliches Personal			2'900.00		307.85	
6710.3050.10	Sozialversicherungsbeiträge AHH, IV, EO, ALV, VK und FAK			4'600.00		891.50	
6710.3052.10	Pensionskassenbeiträge			5'000.00		963.60	
6710.3053.10	Unfallversicherungsbeiträge			800.00		300.00	
6710.3090.10	Aus- und Weiterbildungskosten			500.00		444.60	
6710.3100.10	Büromaterial, Drucksachen, Inserate			500.00		218.65	
6710.3101.25	Reinigungs- und Waschmaterial			500.00		1'025.55	
6710.3101.70	Verbrauchs-, Unterhalts- und Hilfsmaterial			500.00		667.90	
6710.3104.30	Lehrmittel und Verbrauchsmaterial			1'000.00		351.95	
6710.3105.40	Lebensmittel und Getränke			15'200.00		2'402.25	
6710.3106.50	Sanitäts- und Desinfektionsmaterial			100.00		18.10	
6710.3110.10	Büromöbel und Büromaschinen			800.00		85.90	
6710.3111.30	Maschinen, Geräte, Fahrzeuge			500.00			
6710.3130.45	Telefon- und Kommunikationsgebühren			400.00			
6710.3130.50	Dienstleistungen Dritter			300.00		200.00	
6710.3170.10	Spesenentschädigungen			500.00		43.55	
6710.3171.30	Eintrittsgebühren			7'000.00		450.30	
6710.3930.30	Verwaltungskostenanteil			9'800.00		10'000.00	
6710.4611.00	Vergütung des Lastenausgleichs an die Stadt				42'000.00		6'750.00
6710.4637.00	Elternbeiträge				57'800.00		13'950.00
6710.4637.01	Elternbeiträge Mahlzeiten				14'000.00		3'220.00
6715	Tagesschule; Ferienbetreuung Windrose	90'000.00	45'000.00				
	Netto Aufwand		45'000.00				
6715.3636.00	Beiträge an Ferienbetreuung Windrose	90'000.00					
6715.4611.00	Vergütung Lastenausgleich an Stadt		45'000.00				
6720	Tagesschule Windrose	490'000.00	391'000.00	512'800.00	410'200.00	534'008.00	416'390.90
	Netto Aufwand		99'000.00		102'600.00		117'617.10
6720.3636.00	Beiträge an Tagesschule	490'000.00		512'800.00		534'008.00	
6720.4611.00	Vergütung des Lastenausgleichs an die Stadt		290'000.00		305'600.00		296'385.95
6720.4637.00	Elternbeiträge		101'000.00		104'600.00		120'004.95
6900	Kindergarten	775'800.00	5'000.00	488'600.00	5'000.00	433'887.00	47.20
	Netto Aufwand		770'800.00		483'600.00		433'839.80
6900.3010.10	Besoldungen	101'700.00		28'200.00		29'762.05	
6900.3010.20	Löhne an nebenamtliches Personal	200.00		200.00			
6900.3010.30	Löhne an Reinigungspersonal	100'000.00		100'000.00		115'828.95	
6900.3049.10	Dienstkleider	500.00		500.00		499.10	
6900.3050.10	Sozialversicherungsbeiträge AHV, IV, EO, ALV, VK und FAK	16'200.00		10'000.00		6'831.30	
6900.3052.10	Pensionskassenbeiträge	7'900.00		4'600.00		4'678.20	
6900.3053.10	Unfallversicherungsbeiträge	2'800.00		1'800.00		2'000.00	
6900.3090.15	Beiträge Lehrerweiterbildung	2'000.00		2'000.00		905.00	
6900.3100.10	Büromaterial, Drucksachen, Inserate	5'000.00		5'000.00		4'950.57	
6900.3101.10	Treib- und Schmierstoffe, Pneus, Ersatzteile	200.00		200.00		178.20	



Konto	Erfolgsrechnung Institutionelle Gliederung LR	Budget 2026		Budget 2025		Rechnung 2024	
6900.3101.25	Reinigungs- und Waschmaterial	7'000.00		7'100.00		6'957.90	
6900.3101.70	Verbrauchs-, Unterhalts- und Hilfsmaterial	1'800.00		1'800.00		1'617.30	
6900.3103.20	Bibliotheksmedien	1'300.00		1'200.00		1'187.90	
6900.3104.30	Lehrmittel und Verbrauchsmaterial	65'700.00		61'800.00		60'539.49	
6900.3106.50	Sanitäts- und Desinfektionsmaterial	600.00		600.00		558.40	
6900.3110.10	Büromöbel und Büromaschinen, Spielsachen	12'600.00		15'900.00		12'538.19	
6900.3111.30	Maschinen, Geräte, Fahrzeuge	2'300.00		2'300.00		3'317.70	
6900.3120.20	Heizmaterialien	6'000.00		3'000.00		3'600.00	
6900.3130.40	Porti und Frachten	200.00		200.00		198.40	
6900.3130.50	Dienstleistungen Dritter	3'600.00		3'600.00		1'800.40	
6900.3132.55	Honorare, Arbeitsleistungen Dritter	2'000.00		2'000.00		1'593.90	
6900.3134.10	Haftpflcht- und Sachversicherungsprämien	4'600.00		4'600.00		6'262.55	
6900.3144.10	Baulicher Unterhalt	300'000.00		143'800.00		73'443.80	
6900.3151.00	Unterhalt, Reparaturen an Fahrnis	2'700.00		2'700.00		255.40	
6900.3160.20	Mieten, Pachten, Leasing	58'200.00		15'400.00		17'939.55	
6900.3170.10	Spesenentschädigungen	1'600.00		1'600.00		825.20	
6900.3170.20	Repräsentationsausgaben	3'500.00		3'400.00		3'509.75	
6900.3170.90	Elternrat	1'500.00		1'500.00		1'531.25	
6900.3171.30	Eintrittsgebühren	1'500.00		1'400.00		1'220.00	
6900.3171.40	Schulreisen und Exkursionen	2'100.00		2'000.00		2'111.80	
6900.3171.45	Lager und Projekte	4'600.00		4'400.00		4'083.60	
6900.3199.90	Uebriger Sachaufwand	2'400.00		2'300.00		2'285.05	
6900.3910.10	Arbeitsleistungen anderer Dienstzweige	53'500.00		53'500.00		60'876.10	
6900.4240.30	Benützungsgebühren Schulräume		4'000.00		4'000.00		
6900.4390.00	Verschiedene Erträge		1'000.00		1'000.00		47.20
6940	Turnhallenstrasse 22 (Gebäude Musikschule/Bibliothek)	103'200.00	226'000.00	125'100.00	201'000.00	122'903.75	226'251.50
	Netto Ertrag	122'800.00		75'900.00		103'347.75	
6940.3010.10	Besoldungen	37'800.00		36'000.00		37'121.50	
6940.3010.30	Löhne an Reinigungspersonal	32'300.00		32'300.00		40'394.30	
6940.3030.09	EO-Entschädigungen					-969.10	
6940.3049.10	Dienstkleider	1'000.00		1'000.00		500.00	
6940.3050.10	Sozialversicherungsbeiträge AHV, IV, EO, ALV, VK und FAK	5'600.00		5'400.00		4'976.10	
6940.3052.10	Pensionskassenbeiträge	5'800.00		5'100.00		2'800.05	
6940.3053.10	Unfallversicherungsbeiträge	1'000.00		1'000.00		1'100.00	
6940.3101.25	Reinigungs- und Waschmaterial	2'500.00		2'500.00		2'500.00	
6940.3101.70	Verbrauchs-, Unterhalts- und Hilfsmaterial	3'000.00		3'000.00		3'000.00	
6940.3110.10	Büromöbel und Büromaschinen	500.00		500.00		7'323.80	
6940.3130.50	Dienstleistungen Dritter	1'000.00		1'000.00		1'711.65	
6940.3134.10	Haftpflcht- und Sachversicherungsprämien	3'900.00		3'900.00		5'111.60	
6940.3144.10	Baulicher Unterhalt	7'800.00		32'400.00		16'363.10	
6940.3151.00	Unterhalt, Reparaturen an Fahrnis	500.00		500.00		970.75	
6940.3199.90	Uebriger Sachaufwand	500.00		500.00			
6940.4240.30	Benützungsgebühren Schulräume						560.00
6940.4260.80	Rückerstattungen Liegenschaftsaufwand		155'000.00		130'000.00		154'691.50
6940.4390.00	Verschiedene Erträge						1'000.00
6940.4930.20	Verrechnete Raum- und Hausdienstkosten		71'000.00		71'000.00		70'000.00
6950	Bibliothek Langenthal	769'800.00	298'200.00	792'200.00	291'800.00	830'402.16	318'546.04
	Netto Aufwand		471'600.00		500'400.00		511'856.12
6950.3010.10	Besoldungen	391'200.00		391'600.00		417'376.00	
6950.3010.60	Treueprämie			13'100.00			
6950.3050.10	Sozialversicherungsbeiträge AHV, IV, EO, ALV, VK und FAK	30'800.00		32'300.00		32'596.00	
6950.3052.10	Pensionskassenbeiträge	38'700.00		39'500.00		40'775.40	



Konto	Erfolgsrechnung Institutionelle Gliederung LR	Budget 2026	Budget 2025	Rechnung 2024
6950.3053.10	Unfallversicherungsbeiträge	5'400.00	5'800.00	5'800.00
6950.3090.10	Aus- und Weiterbildungskosten	2'000.00	2'500.00	505.00
6950.3100.10	Büromaterial, Drucksachen	11'200.00	11'200.00	12'367.76
6950.3103.20	Bibliotheksmedien	63'000.00	67'000.00	63'207.50
6950.3103.21	Ersatz Bibliotheksmedien	5'000.00	5'000.00	2'654.50
6950.3103.22	Bibliotheksmedien Onleihe	5'000.00	5'000.00	6'000.00
6950.3103.23	Verbrauchsmaterial Buchaufbereitung	8'000.00	8'000.00	9'243.85
6950.3110.10	Büromöbel und Büromaschinen	1'000.00	2'000.00	4'067.80
6950.3130.40	Porti und Frachten	2'000.00	2'000.00	1'795.90
6950.3130.45	Telefon- und Kommunikationsgebühren	1'400.00	1'400.00	993.60
6950.3130.50	Dienstleistungen Dritter	1'000.00	1'500.00	567.55
6950.3130.70	Mitgliedschafts- u. Jahresbeiträge	1'400.00	1'400.00	1'570.00
6950.3134.10	Haftpflicht- und Sachversicherungsprämien	900.00	900.00	886.00
6950.3151.00	Unterhalt, Reparaturen an Fahrnis	1'500.00	1'500.00	1'587.25
6950.3169.11	übrige Mieten und Benützungskosten	1'200.00	1'200.00	1'116.00
6950.3170.10	Spesenentschädigungen	1'000.00	1'200.00	597.30
6950.3170.20	Repräsentationsausgaben, Öffentlichkeitsarbeit	11'000.00	11'000.00	12'318.25
6950.3199.90	Uebriger Sachaufwand	2'000.00	2'000.00	34'018.20
6950.3636.00	Trägerverein "Bibliothek Oberaargau"; Jahresbeitrag	25'400.00	25'400.00	25'338.00
6950.3920.00	Interne Verrechnung von Informatikleistungen	19'700.00	19'700.00	16'020.30
6950.3930.20	Verrechnete Raum- und Hausdienstkosten	71'000.00	71'000.00	70'000.00
6950.3930.30	Verwaltungskostenanteil	69'000.00	69'000.00	69'000.00
6950.4240.01	Benützungskosten Internet		300.00	101.38
6950.4240.30	Mahngebühren	18'000.00	17'000.00	14'900.89
6950.4240.31	Jahresgebühren	88'000.00	84'000.00	83'883.66
6950.4260.00	Schadenersatz für Bücher	4'000.00	3'000.00	1'742.40
6950.4390.00	Verschiedene Erträge	14'000.00	13'800.00	38'044.22
6950.4390.01	Flohmarkt (Bücher/Medienverkauf)	2'000.00	1'800.00	748.49
6950.4631.00	Kantonsbeiträge	119'500.00	119'500.00	125'000.00
6950.4632.00	Gemeindebeiträge (Gde.Verband Kulturförderung)	38'900.00	38'900.00	40'625.00
6950.4632.10	Beitrag Schulzentrum Kreuzfeld	13'500.00	13'500.00	13'500.00
6960	Musikschulen	467'000.00	487'000.00	471'965.15
	Netto Aufwand		487'000.00	471'965.15
6960.3612.10	Schulgelder an andere Gemeinden und Gemeindeverbände	5'000.00	5'000.00	4'376.30
6960.3636.00	Oberaargauische Musikschule Langenthal	440'000.00	460'000.00	442'578.25
6960.3636.05	Oberaargauische Musikschule Langenthal; freiwillige Beiträge	22'000.00	22'000.00	25'010.60



Konto	Erfolgsrechnung Artengliederung LR	Budget 2026		Budget 2025		Rechnung 2024	
		Aufwand	Ertrag	Aufwand	Ertrag	Aufwand	Ertrag
	Total	102'667'600.00	100'064'800.00	103'516'300.00	99'592'300.00	100'948'164.56	98'740'315.60
	Netto Aufwand		2'602'800.00		3'924'000.00		2'207'848.96
3	Aufwand	102'630'000.00		103'354'300.00		100'072'677.93	
	Netto Aufwand		102'630'000.00		103'354'300.00		100'072'677.93
30	Personalaufwand	25'444'800.00		25'276'100.00		23'857'149.29	
300	Behörden und Kommissionen	111'400.00		113'900.00		90'310.00	
301	Löhne des Verwaltungs- und Betriebspersonals	21'088'400.00		20'969'900.00		19'979'160.10	
302	Löhne der Lehrkräfte						
303	Temporäre Arbeitskräfte	-55'700.00		40'300.00		-73'607.90	
304	Zulagen	94'900.00		76'200.00		68'786.79	
305	Arbeitgeberbeiträge	3'788'500.00		3'619'000.00		3'423'915.45	
306	Arbeitgeberleistungen	-10'000.00				-12'098.80	
309	Übriger Personalaufwand	427'300.00		456'800.00		380'683.65	
31	Sach- und übriger Betriebsaufwand	16'878'400.00		16'610'300.00		17'124'220.04	
310	Material- und Warenaufwand	1'861'200.00		1'866'500.00		1'795'525.87	
311	Nicht aktivierbare Anlagen	419'100.00		552'300.00		392'768.99	
312	Ver- und Entsorgung Liegenschaften Verwaltungsvermögen	1'787'600.00		1'853'000.00		1'995'849.86	
313	Dienstleistungen und Honorare	7'224'100.00		6'987'300.00		7'493'218.07	
314	Baulicher Unterhalt und betrieblicher Unterhalt	2'500'000.00		2'281'000.00		2'615'912.90	
315	Unterhalt Mobilien und immaterielle Anlagen	1'095'000.00		1'124'800.00		964'213.86	
316	Mieten, Leasing, Pachten, Benützungsgebühren	531'600.00		546'500.00		465'679.95	
317	Spesenentschädigungen	915'300.00		911'500.00		827'584.39	
318	Wertberichtigungen auf Forderungen	355'800.00		355'800.00		432'253.35	
319	Verschiedener Betriebsaufwand	188'700.00		131'600.00		141'212.80	
33	Abschreibungen Verwaltungsvermögen	5'260'500.00		5'389'700.00		5'061'590.37	
330	Abschreibungen Sachanlagen VV	4'667'300.00		4'853'700.00		4'302'653.83	
332	Abschreibungen Immaterielle Anlagen	593'200.00		536'000.00		758'936.54	
34	Finanzaufwand	1'800'600.00		2'022'900.00		1'531'406.18	



Konto	Erfolgsrechnung Artengliederung LR	Budget 2026		Budget 2025		Rechnung 2024	
		Aufwand	Ertrag	Aufwand	Ertrag	Aufwand	Ertrag
340	Zinsaufwand	1'399'900.00		1'776'600.00		1'190'669.58	
342	Kapitalbeschaffungs- und Verwaltungskosten	29'000.00		50'000.00		10'003.00	
343	Liegenschaftenaufwand Finanzvermögen	371'700.00		196'300.00		378'733.60	
344	Wertberichtigungen Anlagen FV					-48'000.00	
349	Verschiedener Finanzaufwand						
35	Einlagen in Fonds und Spezialfinanzierungen	1'250'000.00		1'250'000.00		1'171'893.60	
351	Einlagen in Fonds und Spezialfinanzierungen im Eigenkapital	1'250'000.00		1'250'000.00		1'171'893.60	
36	Transferaufwand	47'298'400.00		47'960'100.00		46'925'429.40	
361	Entschädigungen an Gemeinwesen	7'377'000.00		6'870'200.00		7'147'226.99	
362	Finanz- und Lastenausgleich	19'097'000.00		17'490'200.00		17'499'548.25	
363	Beiträge an Gemeinwesen und Dritte	20'824'400.00		23'599'700.00		22'278'654.16	
364	Wertberichtigungen Darlehen VV						
365	Wertberichtigungen Beteiligungen VV						
37	Durchlaufende Beiträge						
370	Durchlaufende Beiträge						
38	Ausserordentlicher Aufwand						
383	Zusätzliche Abschreibungen						
384	Ausserordentlicher Finanzaufwand						
389	Einlagen in das Eigenkapital						
39	Interne Verrechnungen	4'697'300.00		4'845'200.00		4'400'989.05	
391	Dienstleistungen	1'617'300.00		1'626'200.00		1'566'485.61	
392	Pacht, Mieten, Benützungskosten	51'100.00		104'300.00		67'786.05	
393	Betriebs- und Verwaltungskosten	1'758'400.00		1'768'200.00		1'788'315.05	
394	Kalk. Zinsen und Finanzaufwand	601'800.00		690'600.00		286'327.39	



Konto	Erfolgsrechnung Artengliederung LR	Budget 2026		Budget 2025		Rechnung 2024	
		Aufwand	Ertrag	Aufwand	Ertrag	Aufwand	Ertrag
395	Planmässige und ausserplanmässige Abschreibungen	668'700.00		655'900.00		644'916.95	
398	Übertragungen					47'158.00	
4	Ertrag Netto Ertrag		99'764'500.00		99'140'600.00		98'062'069.68
		99'764'500.00		99'140'600.00		98'062'069.68	
40	Fiskalertrag		45'071'800.00		43'412'700.00		42'759'343.90
400	Direkte Steuern natürliche Personen		31'656'000.00		30'991'000.00		30'681'028.95
401	Direkte Steuern juristische Personen		6'725'000.00		6'610'500.00		5'323'267.15
402	Übrige Direkte Steuern		6'590'000.00		5'720'000.00		6'660'007.80
403	Besitz- und Aufwandsteuern		100'800.00		91'200.00		95'040.00
41	Regalien und Konzessionen		1'827'800.00		1'435'600.00		883'633.39
412	Konzessionen		1'827'800.00		1'435'600.00		883'633.39
42	Entgelte		18'505'000.00		20'088'600.00		16'870'329.91
420	Ersatzabgaben		853'000.00		850'000.00		673'465.10
421	Gebühren für Amtshandlungen		506'300.00		456'600.00		447'620.75
422	Spital- und Heimtaxen, Kostgelder		1'500.00		1'500.00		
423	Schul- und Kursgelder		501'600.00		446'000.00		628'978.62
424	Benützungsgebühren und Dienstleistungen		12'106'000.00		11'534'700.00		10'950'234.84
425	Erlös aus Verkäufen		66'500.00		61'600.00		75'477.86
426	Rückerstattungen		4'191'600.00		6'459'700.00		3'848'500.30
427	Bussen		278'500.00		278'500.00		246'052.44
429	Übrige Entgelte						
43	Verschiedene Erträge		320'200.00		285'000.00		378'687.98
430	Verschiedene betriebliche Erträge						
439	Übriger Ertrag		320'200.00		285'000.00		378'687.98
44	Finanzertrag		3'848'500.00		3'816'200.00		7'386'249.19
440	Zinsertrag		535'000.00		508'600.00		555'766.24
441	Realisierte Gewinne FV						66'003.01
443	Liegenschaftenertrag FV		577'000.00		577'000.00		577'640.50
444	Wertberichtigungen Anlagen FV		640'000.00		640'000.00		3'563'943.75



Konto	Erfolgsrechnung Artengliederung LR	Budget 2026		Budget 2025		Rechnung 2024	
		Aufwand	Ertrag	Aufwand	Ertrag	Aufwand	Ertrag
445	Finanzertrag aus Darlehen und Beteiligungen des VV		1'539'000.00		1'538'300.00		2'042'327.05
446	Finanzertrag von öffentlichen Unternehmungen						
447	Liegenschaftenertrag VV		496'700.00		491'500.00		489'376.75
448	Erträge von gemieteten Liegenschaften		60'800.00		60'800.00		91'191.89
45	Entnahmen aus Fonds und Spezialfinanzierungen		317'700.00		317'700.00		316'529.15
450	Entnahmen aus Fonds und Spezialfinanzierungen im Fremdkapital						
451	Entnahmen aus Fonds und Spezialfinanzierungen im Eigenkapital		317'700.00		317'700.00		316'529.15
46	Transferertrag		25'176'200.00		24'205'300.00		24'331'985.08
460	Ertragsanteile		430'500.00		405'700.00		420'498.20
461	Entschädigungen von Gemeinwesen		1'886'900.00		1'806'500.00		1'684'407.60
462	Finanz- und Lastenausgleich		20'606'900.00		19'731'600.00		19'978'468.19
463	Beiträge von Gemeinwesen und Dritten		2'251'900.00		2'261'500.00		2'248'611.09
469	Verschiedener Transferertrag						
47	Durchlaufende Beiträge						
470	Durchlaufende Beiträge						
48	Ausserordentlicher Ertrag				734'300.00		734'322.03
483	Ausserordentliche verschiedene Erträge						
489	Entnahmen aus dem Eigenkapital				734'300.00		734'322.03
49	Interne Verrechnungen		4'697'300.00		4'845'200.00		4'400'989.05
491	Dienstleistungen		1'617'300.00		1'626'200.00		1'566'485.61
492	Pacht, Mieten, Benützungskosten		51'100.00		104'300.00		67'786.05
493	Betriebs- und Verwaltungskosten		1'758'400.00		1'768'200.00		1'788'315.05
494	Kalk. Zinsen und Finanzaufwand		601'800.00		690'600.00		286'327.39



Konto	Erfolgsrechnung Artengliederung LR	Budget 2026		Budget 2025		Rechnung 2024	
		Aufwand	Ertrag	Aufwand	Ertrag	Aufwand	Ertrag
495	Planmässige und ausserplanmässige Abschreibungen		668'700.00		655'900.00		644'916.95
498	Übertragungen						47'158.00
9	Abschlusskonten	37'600.00	300'300.00	162'000.00	451'700.00	875'486.63	678'245.92
	Netto Aufwand						197'240.71
	Netto Ertrag	262'700.00		289'700.00			
90	Abschluss Erfolgsrechnung	37'600.00	300'300.00	162'000.00	451'700.00	875'486.63	678'245.92
901	Abschluss Fonds im EK, Ertragsüberschuss	37'600.00	300'300.00	162'000.00	451'700.00	875'486.63	678'245.92