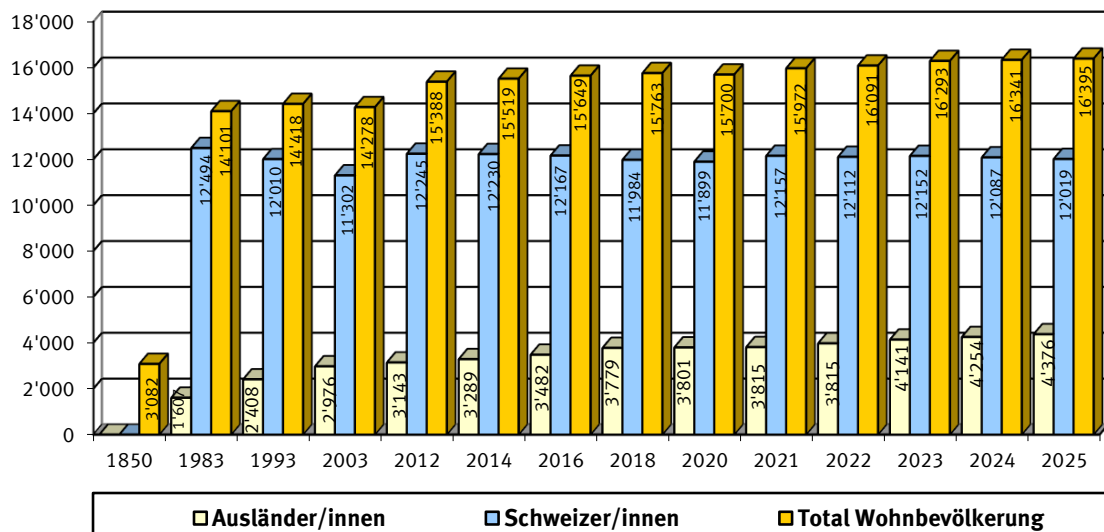




Bevölkerungsentwicklung der Stadt Langenthal

31.10.2025



Wohnbevölkerung am:	31.10.2025	Total	Prozent
Total		16395	100.00%
davon ausländische Staatsangehörige (Hauptwohnsitz)		4364	26.62%
davon Wochenaufenthalter/innen		101	0.62%

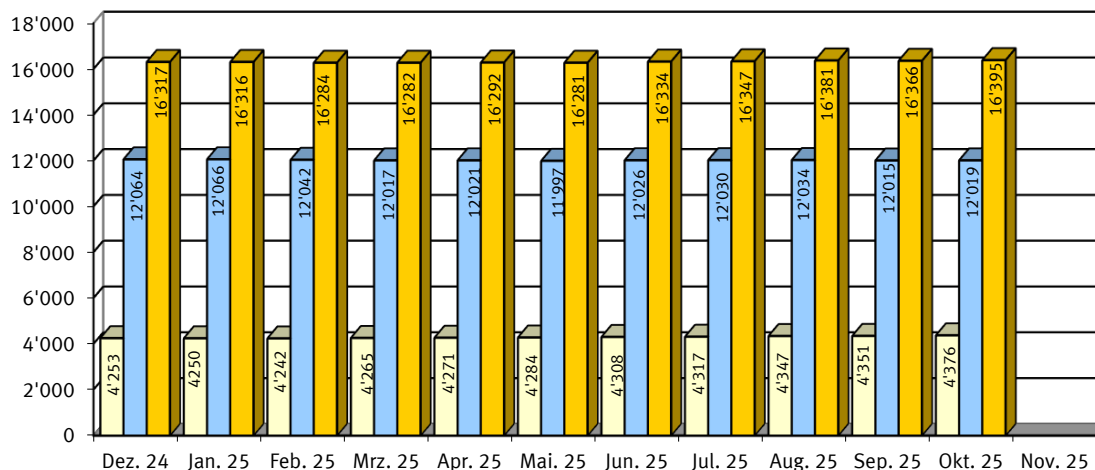
Wohnbevölkerung nach Geschlecht	Schweizer/innen	Ausländer/innen	Total	Prozent
Frauen inkl. Wochenaufenthalterinnen	6284	2119	8403	51.25%
Männer inkl. Wochenaufenthalter	5735	2257	7992	48.75%
Total	12019	4376	16395	100.00%

Ausländische Bevölkerung nach Nation (exkl. 12 Personen mit Wochenaufenthalt-Status)	Anzahl Personen
Afghanistan	171
Bosnien-Herzegowina	86
Deutschland	494
Eritrea	220
Italien	376
Kosovo	378
Kroatien	101
Nordmazedonien	236
Österreich	69
Polen	124
Portugal	165
Serbien	146
Spanien	102
Sri Lanka	149
Syrien	207
Türkei	250
Einzelne Länder/Staatenlos	1090
Total	(aus 94 verschiedenen Nationen) 4364



Bevölkerungsentwicklung der Stadt Langenthal

31.10.2025



Ausländer/innen

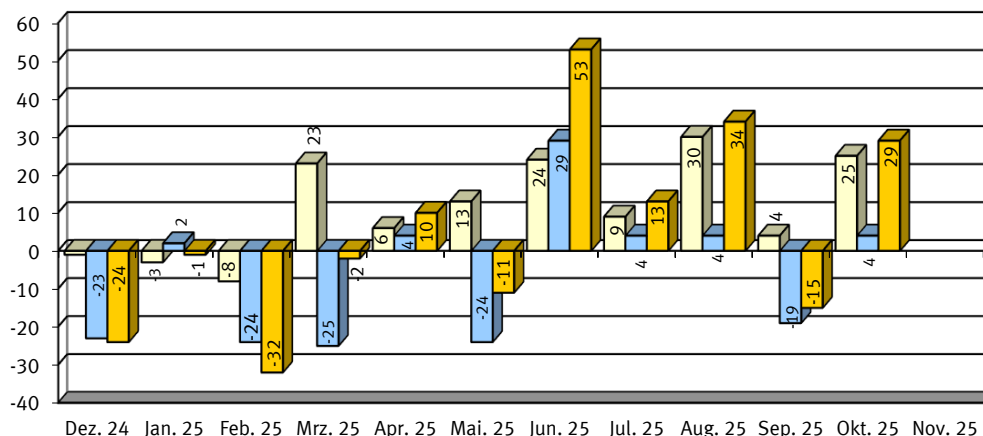
Schweizer/innen

Total Wohnbevölkerung

jährliche Wohnbevölkerung Stand:	31.10.2025	Total	Prozent
Total		16'395	100.00%
davon Schweizer/innen		12'019	73.31%
davon Ausländer/innen		4'376	26.69%

jährliche Wohnbevölkerung Stand:	30.09.2025	Total	Prozent
Total		16'366	100.00%
davon Schweizer/innen		12'015	73.41%
davon Ausländer/innen		4'351	26.59%

Wohnbevölkerungsschwankung von/bis:	30.09.2025	31.10.2025	Total	Prozent
Total			29	0.18%
davon Schweizer/innen			4	0.03%
davon Ausländer/innen			25	0.57%



Ausländer/innen

Schweizer/innen

Total Wohnbevölkerung