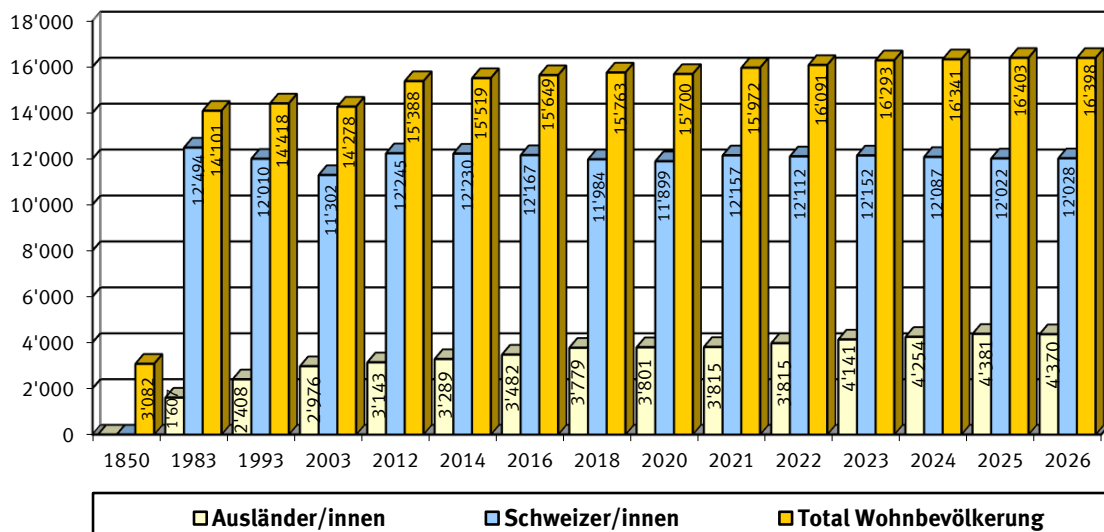


Bevölkerungsentwicklung der Stadt Langenthal

31.12.2025



Wohnbevölkerung am:	31.12.2025	Total	Prozent
Total		16398	100.00%
davon ausländische Staatsangehörige (Hauptwohnsitz)		4358	26.58%
davon Wochenaufenthalter/innen		93	0.57%

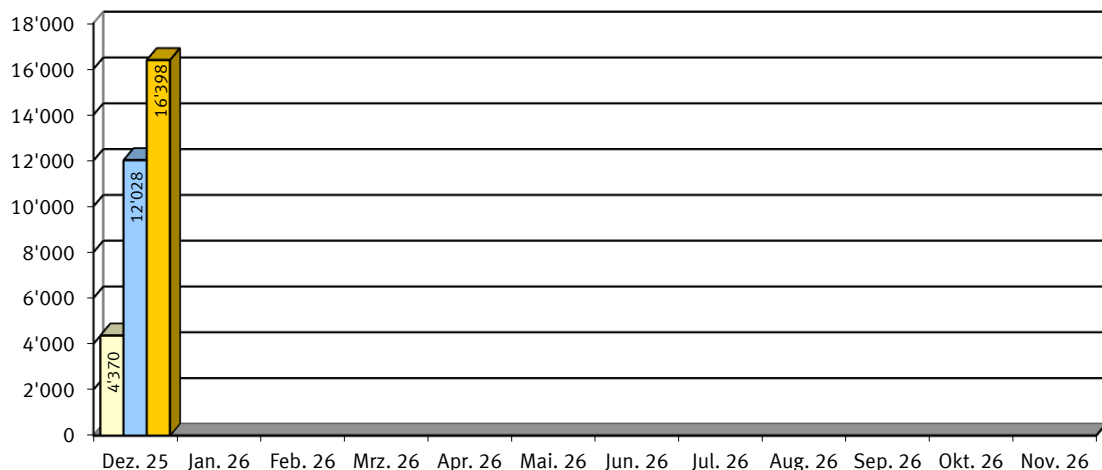
Wohnbevölkerung nach Geschlecht	Schweizer/innen	Ausländer/innen	Total	Prozent
Frauen inkl. Wochenaufenthalterinnen	6294	2119	8413	51.31%
Männer inkl. Wochenaufenthalter	5734	2251	7985	48.69%
Total	12028	4370	16398	100.00%

Ausländische Bevölkerung nach Nation (exkl. 12 Personen mit Wochenaufenthalt-Status)	Anzahl Personen
Afghanistan	173
Bosnien-Herzegowina	86
Deutschland	488
Eritrea	220
Italien	378
Kosovo	379
Kroatien	103
Nordmazedonien	235
Österreich	68
Polen	125
Portugal	163
Serbien	147
Spanien	101
Sri Lanka	148
Syrien	215
Türkei	244
Einzelne Länder/Staatenlos	1085
Total	(aus 94 verschiedenen Nationen) 4358



Bevölkerungsentwicklung der Stadt Langenthal

31.12.2025



□ Ausländer/innen

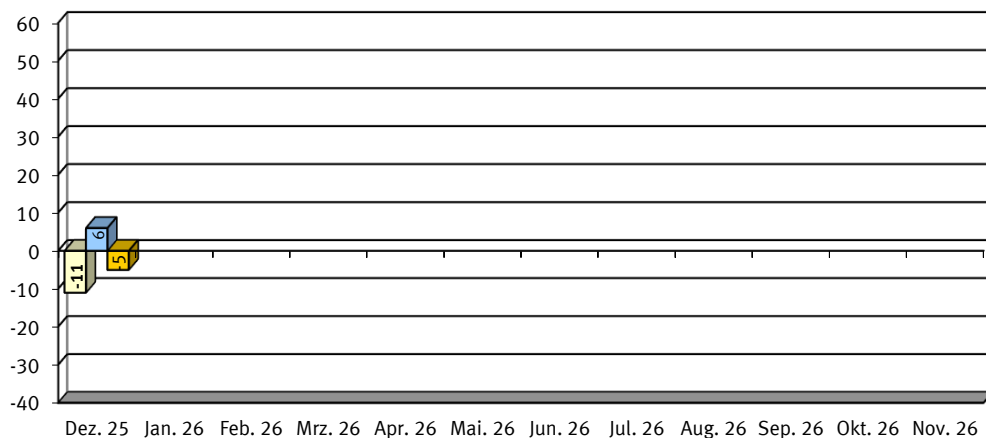
□ Schweizer/innen

□ Total Wohnbevölkerung

jährliche Wohnbevölkerung Stand:	31.12.2025	Total	Prozent
Total		16398	100.00%
davon Schweizer/innen		12028	73.35%
davon Ausländer/innen		4370	26.65%

jährliche Wohnbevölkerung Stand:	30.11.2025	Total	Prozent
Total		16403	100.00%
davon Schweizer/innen		12022	73.29%
davon Ausländer/innen		4381	26.71%

Wohnbevölkerungsschwankung von/bis:	30.11.2025	31.12.2025	Total	Prozent
Total			-5	-0.03%
davon Schweizer/innen			6	0.05%
davon Ausländer/innen			-11	-0.25%



□ Ausländer/innen

□ Schweizer/innen

□ Total Wohnbevölkerung