

Budget 2021

Vorbericht und Zahlenmaterial



Der Gemeinderat

Langenthal, 8. Juli 2020

Inhaltsverzeichnis

1.	Zusammenfassung	5
2.	Rechnungslegungsgrundsätze Harmonisiertes Rechnungslegungsmodell 2 (HRM2)	6
2.1.	Allgemeines	6
2.2.	Investitionsrechnung / Aktivierungsgrenze	6
3.	Allgemeine Erläuterungen zum Budget 2021	7
3.1.	Vorjahresergebnisse im Vergleich zu den jeweiligen Budgets (Allgemeiner, steuerfinanzierter Haushalt)	7
3.2.	Steueranlage	8
3.3.	Weitere wichtige Anmerkungen	8
4.	Ergebnis Budget 2021 - Allgemeine Übersicht	9
5.	Detail Erfolgsrechnung	10
5.1.	Erfolgsrechnung Gesamthaushalt - Sachgruppengliederung	10
5.2.	Erfolgsrechnung Steuerfinanzierter Haushalt - Sachgruppengliederung	11
5.2.1.	<i>Betrieblicher Aufwand (Steuerfinanzierter Haushalt)</i>	13
5.2.2.	<i>Betrieblicher Ertrag (Steuerfinanzierter Haushalt)</i>	13
5.2.3.	<i>Betrieblicher Aufwand (steuerfinanzierter Aufwand)</i>	14
5.2.3.1.	Erläuterung zur Entwicklung des Personalaufwands	14
5.2.3.2.	Erläuterung zur Entwicklung des Sachaufwands und des übrigen Betriebsaufwands (steuerfinanzierter Haushalt)	14
5.2.3.3.	Erläuterungen zu den Abschreibungen des Verwaltungsvermögens (steuerfinanzierter Haushalt)	15
5.2.3.4.	Erläuterungen zu den Einlagen in Fonds und Spezialfinanzierungen (steuerfinanzierter Haushalt)	15
5.2.3.5.	Erläuterungen zum Transferaufwand (steuerfinanzierter Haushalt)	15
5.2.3.6.	Erläuterungen zu den Internen Verrechnungen (steuerfinanzierter Haushalt)	15
5.2.4.	<i>Betrieblicher Ertrag (steuerfinanzierter Haushalt)</i>	16
5.2.4.1.	Erläuterungen zum Fiskalertrag	16
5.2.4.2.	Erläuterungen zu den Regalien und Konzessionen	17
5.2.4.3.	Erläuterungen zu den Entgelten	17
5.2.4.4.	Erläuterungen zu den Verschiedenen Erträgen	18
5.2.4.5.	Erläuterungen zu den Entnahmen aus Fonds und Spezialfinanzierungen	18
5.2.4.6.	Erläuterungen zum Transferertrag	18
5.2.4.7.	Erläuterungen zu den Internen Verrechnungen	18
5.2.5.	<i>Finanzergebnis</i>	19

5.2.6.	<i>Ausserordentliche Positionen (Aufwendungen / Erträge)</i>	19
5.3.	Erfolgsrechnung Spezialfinanzierung Abwasserentsorgung - Sachgruppengliederung	20
5.4.	Erfolgsrechnung Spezialfinanzierung Kehrichtbeseitigung - Sachgruppengliederung	21
5.5.	Erfolgsrechnung Spezialfinanzierung Feuerwehr - Sachgruppengliederung	22
5.6.	Überblick über das Budget 2021 nach institutioneller Gliederung (Gesamthaushalt)	23
5.7.	Nettobelastungen aus kantonalen Finanz- und Lastenausgleichssystemen	25
6.	Investitionsrechnung	26
7.	Eigenkapital	26
8.	Finanzkennzahlen (Gesamtergebnis)	28
8.1.	Finanzierungsergebnis und Selbstfinanzierungsgrad	28
8.2.	Nettoverschuldungsquotient	29
8.3.	Zinsbelastungsanteil	29
	Zahlenmaterial	30
	Institutionelle Gliederung	31 – 79
	Artengliederung	80 – 85

1. Zusammenfassung

Das Ergebnis in der Erfolgsrechnung des Budgets 2021 im allgemeinen, steuerfinanzierten Haushalt fällt mit einem Defizit von Fr. – 1.920 Mio. gegenüber dem Ergebnis im Budget 2020 (Fr. – 3.119 Mio.) um rund Fr. 1.20 Mio. besser aus. Die Verbesserung des Budgetergebnisses, das heisst die Verringerung des Defizits im Vergleich zum Budget 2020, begründet sich insbesondere durch einen zu erwartenden Einmaleffekt im Zusammenhang mit der Auflösung der Stiftung Mühle Langenthal. Ansonsten beeinträchtigen nicht nur die Auswirkungen der Covid-19-Pandemie das Budgetergebnis 2021. Auf der Aufwandseite führen unter anderem gesetzliche Vorgaben und Beschlüsse der stimmberechtigten Bevölkerung Langenthals zu einem Anstieg der Aufwendungen. Im Gegenzug sind nur wenige positive Entwicklungen auf der Ertragsseite festzustellen, die mittel- und langfristig aufwandsenkend und ergebnisverbessernd wirken.

Nachfolgend die wichtigsten Veränderungen (Stufe Gesamthaushalt) im Vergleich zum Budget 2020:

("-" = Verschlechterung; "+" = Verbesserung)

■ Zunahme Personalaufwand:	Fr.	- 1.1 Mio.
■ Zunahme Sach- und übriger Betriebsaufwand:	Fr.	- 0.6 Mio.
■ Zunahme Abschreibungen aufgrund der Investitionen ins Verwaltungsvermögen:	Fr.	- 0.3 Mio.
■ Zunahme Transferaufwand:	Fr.	- 0.6 Mio.
■ Abnahme Fiskalertrag:	Fr.	- 1.9 Mio.
■ Abnahme Entgelte:	Fr.	- 0.4 Mio.
■ Zunahme Transferertrag:	Fr.	+ 4.7 Mio.
■ Zunahme Ausserordentlicher Aufwand:	Fr.	- 3.4 Mio.
■ Zunahme Ausserordentlicher Ertrag:	Fr.	+ 4.4 Mio.

Die Steueranlage wird im Budgetentwurf unverändert beim 1.38-fachen des kantonalen Einheitsatzes festgelegt (Einkommen, Vermögen, Gewinn, Kapital, Grundstückgewinn und Sonderveranlagungen) bzw. bei 1.0 ‰ des amtlichen Werts der Liegenschaften (gemäss der Budgetweisung des Gemeinderats).

Das Ergebnis in der Erfolgsrechnung im Budget 2021 des steuerfinanzierten, allgemeinen Haushalts führt zu einem prognostizierten Bilanzüberschuss per Ende des Jahres 2021 von rund Fr. 74.3 Mio.

Auf der Stufe des Gesamthaushalts (inkl. Spezialfinanzierungen) liegt das budgetierte Ergebnis der Erfolgsrechnung 2021 bei rund Fr. – 2.05 Mio., so dass auf der Stufe Gesamteigenkapital (gemäss Punkt 7 Eigenkapitalnachweis) ein Wert von Fr. 111.0 Mio. per Ende des Jahres 2021 erwartet wird.

Das Ergebnis der Erfolgsrechnung 2021 und die Entwicklung der Kapitalreserven werden massgeblich durch die laufenden Entwicklungen in der Erfolgsrechnung (tiefere Steuererträge, Mehraufwand aufgrund neuer Aufgaben, u.a.) beeinflusst. Analog der Vorjahresprognosen tragen die Ausgaben in der Investitionsrechnung zudem weiter dazu bei, die Position der Abschreibungsaufwendungen in der Erfolgsrechnung zu steigern. Dadurch entsteht auf mittlere Sicht eine grössere Aufwandposition, die die Jahresergebnisse nicht nur im Budgetjahr 2021 beeinflussen wird. Weitere geplante Investitionsvorhaben und die damit verbundenen, ergänzenden Abschreibungsaufwendungen werden die zukünftigen Ergebnisse zusätzlich belasten.

Die notwendige Liquidität für die Umsetzung der Investitionsvorhaben wird überwiegend am Fremdkapitalmarkt beschafft werden. Das weiterhin positiv einzuschätzende Zinsumfeld erlaubt die günstige Fremdkapitalaufnahme – sowohl kurzfristig als auch langfristig. Dadurch wird zwar die Verschuldung zunehmen, allerdings bleiben dabei die Ausgaben für die Fremdkapitalzinsen weiterhin auf niedrigem Niveau. Zudem wird es möglich sein, aus den vorhandenen Kapitalanlagen weiterhin eine solide Rendite zu erwirtschaften. Allerdings bleibt der Selbstfinanzierungsgrad im Gesamtkontext der Investitionen weiter tief.

Bei den gesetzlich definierten Spezialfinanzierungen (SF) ist jeweils eine solide Kapitalbasis festzustellen. Zukünftige Investitionsvorhaben sind bei den drei SF Abwasser, Kehricht und Feuerwehr in Folge der Kapitalrücklagen bedenkenlos umsetzbar.

2. Rechnungslegungsgrundsätze Harmonisiertes Rechnungslegungsmodell 2 (HRM2)

2.1. Allgemeines

Die Rechnungslegungsgrundsätze nach dem "Harmonisierten Rechnungslegungsmodell 2" (HRM2) bilden in Verbindung mit den gesetzlichen Grundlagen die Basis für die städtische Buchhaltung und als Folge daraus für das Budget 2021.

Die geltenden kantonalen gesetzlichen Grundlagen sind:

- Gemeindegesetz (GG)
- Gemeindeverordnung (GV)
- Direktionsverordnung über den Finanzhaushalt der Gemeinden (FHDV)

Diese orientieren sich gemäss Art. 70 Absatz 1 GG am Harmonisierten Rechnungslegungsmodell für die Kantone, HRM2, laut Handbuch der Konferenz der Kantonalen Finanzdirektoren. Die kantonalen Bestimmungen und Vorgaben weichen in einzelnen Bereichen von den Empfehlungen des HRM2 ab. Folgende kantonale Ausnahmebestimmungen von HRM2 sind für die Einwohnergemeinde relevant:

- Überbaute Grundstücke im Verwaltungsvermögen werden zusammen mit dem Bauwerk in der entsprechenden Sachgruppe aktiviert und abgeschrieben gem. Art. 83 und Anhang 2 GV.
- Die Zweckbindung von Steuermitteln in Spezialfinanzierungen ist unter Beachtung von Art. 86 bis 88a GV möglich.
- Vorfinanzierungen sind einzig auf der Basis einer reglementarischen Grundlage für eine Spezialfinanzierung erlaubt gem. Art. 86 bis 88a GV.
- In der bernischen Gemeindegesetzgebung sind keine Legate und Stiftungen im Eigenkapital vorgesehen. Die Art. 92 und 93 GV regeln die zweckbestimmten Zuwendungen Dritter (verwaltete unselbständige Stiftungen), die definitionsgemäss im Fremdkapital bilanziert werden.
- Buchgewinne aus der Übertragung von Verwaltungsvermögen an eine selbständige Trägerschaft, an der sich die Gemeinde beteiligt, werden in eine Spezialfinanzierung eingelegt und innerhalb des gesetzlich definierten Rahmens aufgelöst (Art. 85a GV).
- Die Anlagekategorien der Gemeindebetriebe sowie der Alters- und Pflegeheime richten sich nach den übergeordneten Bestimmungen von Bund und Kanton; wenn keine vorhanden sind, nach den Branchenregelungen (Anhang 2 GV). In den Bereichen Wasserversorgung und Abwasserentsorgung gelten die Finanzierungsgrundsätze nach dem Wasserversorgungsgesetz (WVG, BSG 752.32; WV, BSG 752.321.1) und dem kantonalen Gewässerschutzgesetz (KGSchG, BSG 821.0; KGV, BSG 821.1).
- Der Kontenplan wurde in wenigen Details kantonal spezifisch angepasst, insbesondere Anschlussgebühren werden in der Erfolgsrechnung vereinnahmt.
- Die Verbuchung der ausserordentlichen Aufwände und Erträge der Erfolgsrechnung wird in Art. 78 GV abschliessend geregelt.
- Ausserordentliche Einnahmen und Ausgaben der Investitionsrechnung sind in der bernischen Gemeindegesetzgebung nicht vorgesehen.

Ausser der Anpassung der Aktivierungsgrenze, bei welcher die Gemeinden tiefere Werte als die Vorgaben wählen können, gibt es keine Spielräume, welche die Stadt Langenthal nutzt.

2.2. Investitionsrechnung / Aktivierungsgrenze

Der Gemeinderat belastet Investitionen bis zum Betrag von Fr. 40'000.00 der Erfolgsrechnung. Ab dem Betrag von Fr. 40'000.00 erfolgt die Finanzierung über die Investitionsrechnung und die anschliessende Aktivierung über die Anlagenbuchhaltung. Bei Investitionen im Informatikbereich gilt eine Aktivierungsgrenze von Fr. 100'000.00. Der Grund für die höhere Grenze ist die schnelle, technische Weiterentwicklung, die eine Abschreibung über mehrere Jahre nicht zielführend erscheinen lässt. Die Aktivierungsgrenzen sind im Sinne der Stetigkeit konsequent und dauerhaft anzuwenden.

3. Allgemeine Erläuterungen zum Budget 2021

3.1. Vorjahresergebnisse im Vergleich zu den jeweiligen Budgets (Allgemeiner, steuerfinanzierter Haushalt)

Jahr	Budget	Rechnung	Bemerkungen
2019	- 2'956'652.00	+/- 0.00	<ul style="list-style-type: none"> ■ Mehrertrag Wertschriftenerfolge ■ Netto-Minderertrag Ordentliche Steuern ■ Netto-Minderaufwand Sozialhilfe
2018	- 2'616'888.00	- 1'072'340.37	<ul style="list-style-type: none"> ■ Mehraufwand Wertschriftenverlust ■ Mehrertrag Steuern ■ Netto-Minderaufwand Informatik
2017	- 2'379'913.00	+/- 0.00	<ul style="list-style-type: none"> ■ Mehraufwand Zusätzliche Abschreibung gem. Art. 84 GV ■ Mehraufwand Wertberichtigung auf Wertschriften und übrige Finanzanlagen FV ■ Mehrertrag Wertschriftenerfolge ■ Mehrertrag Entnahme Neubewertungsreserve
2016	- 2'219'381.00	- 1'617'523.67	<ul style="list-style-type: none"> ■ Mehrertrag Steuern ■ Mehrertrag durch Gründung "Haslibrunnen AG" ■ Minderaufwand Betrieb Strassen, allg. Verwaltungstätigkeit, Sport/Kultur und Volksschulen ■ Netto-Mehraufwand Finanz-/Lastenausgleiche ■ Netto-Minderertrag Finanzanlagen/Schulden ■ Mehraufwand Primatwechsel Pensionskasse
2015	- 9'746'129.00	- 3'500'735.59	<ul style="list-style-type: none"> ■ Mehrertrag Gewinn-, Erbschafts-, Quellensteuern ■ Netto-Mehrertrag IBL (Dividende, Konzessionen) ■ Mehrertrag aus Verkauf Liegenschaften ■ Netto-Minderaufwand Abschreibungen ■ Netto-Minderaufwand Finanz-/Lastenausgleich ■ Netto-Minderaufwände in diversen Ämtern
2014	- 12'364'874.00	- 10'917'123.77	<ul style="list-style-type: none"> ■ Mehrertrag Gewinnsteuern ■ Minderaufwand Abschreibungen ■ Mehrerträge (Abgeltung Sozialdienst, Truppenunterkunft, Zivilschutz, Bestattungen, Wertschriften) ■ Div. Kosteneinsparungen ■ Minderaufwand Steuerteilungen
2013	- 10'487'063.00	- 7'647'642.22	<ul style="list-style-type: none"> ■ Mehrertrag Buchgewinne Liegenschaften ■ Div. Mehrerträge ■ Minderaufwand Sach-/Personalaufwand, Abschreibungen ■ Minderaufwand/Mehrertrag Finanz-/Lastenausgleich
2012	- 7'462'502.00	- 7'472'839.45	<ul style="list-style-type: none"> ■ Minderertrag Steuern ■ Mehraufwand Lastenausgleichsystem ■ Mehrertrag Buchgewinne Liegenschaften ■ Mehrertrag Wertschriftenanlagen
2011	- 6'234'390.00	- 7'756'199.78	<ul style="list-style-type: none"> ■ Höhere Abschreibungen ■ Mindersteuerertrag jur. Personen ■ Mehraufwand Lastenausgleichsystem ■ Höhere Abgeltung an KEB AG
2010	- 9'714'000.00	- 2'861'573.73	<ul style="list-style-type: none"> ■ Tiefere Abschreibungen ■ Höherer Gesamt-Steuerertrag

Die Jahresrechnung 2019 im allgemeinen Haushalt schloss mit Fr. +/- 0.00 Mio. besser ab als es im Budget 2019 mit Fr. – 2.96 Mio. erwartet wurde. Das ausgeglichene Ergebnis resultierte primär aufgrund der zwingend gemäss Art. 84 Gemeindeverordnung (GV) durchzuführenden, zusätzlichen Abschreibungen. Bei diesen Abschreibungen handelte es sich um eine Einlage des erzielten Gewinns in Höhe von rund Fr. 0.36 Mio. in die gesetzlich vorgeschriebene, finanzpolitische Reserve. Die Verbesserung gegenüber dem Budgetwert 2019 betrug somit theoretisch nicht nur Fr. 2.96 Mio., sondern rund Fr. 3.31 Mio. Das positive Ergebnis resultierte in erster Linie aufgrund der sehr guten Entwicklung an den Finanzmärkten (Gegenentwicklung zum Ergebnis Ende des Jahres 2018) und den tiefer als geplanten Personalausgaben.

3.2. Steueranlage

Das Budget der Erfolgsrechnung 2021 basiert auf

- einer unveränderten Steueranlage von 1.38 Einheiten
- einer unveränderten Liegenschaftssteuer von 1 ‰ des amtlichen Wertes

3.3. Weitere wichtige Anmerkungen

- Fusion mit Obersteckholz:

In Folge der von den Stimmberechtigten in Langenthal und Obersteckholz beschlossenen Fusion der beiden Gemeinden am 8./9. Februar 2020 sind im vorliegenden Budget 2021 sämtliche relevanten Aufwand- und Ertragspositionen von Obersteckholz in das Budget 2021 integriert worden.

Explizit ersichtlich ist die neue Kontengruppe 6650 "Schulzentrum Obersteckholz".

Alle weiteren Ergänzungen flossen in die jeweiligen Budgetpositionen ein und sind im Detailbudget dargestellt.

Als Basis für die integrierten Werte diente der Finanzplan 2020 – 2024 der Gemeinde Obersteckholz. In diesem Finanzplan wurde für das Jahr 2021 im steuerfinanzierten, allgemeinen Haushalt mit einem Aufwandüberschuss von Fr. 0.147 Mio. für Obersteckholz gerechnet.

Da nicht alle Positionen aus dem Finanzplan eins zu eins übernommen werden konnten (z.B. Steuererträge, Aufwand für Werkhofleistungen, u.a.) sind die effektiven Auswirkungen auf das städtische Budget 2021 nur im Detail nachvollziehbar. Es ist jedoch festzuhalten, dass die Auswirkungen der integrierten Finanzplanwerte zu keiner spürbaren Belastung des Gesamtergebnisses führen.

Aufgrund der Fusion fliessen zusätzliche Erträge sowohl im Jahr 2021 als auch in den Folgejahren seitens des Kantons zur Unterstützung des Vollzugs der Fusion. Es wird einerseits eine wiederkehrende, degressive Ausgleichszahlung von Fr. 0.131 Mio. pro Jahr vom Kanton ausgerichtet als auch eine einmalige Vergütung von Fr. 0.568 Mio. im Jahr 2021.

- Kontengruppe 6660 "Volksschule Informatik":

Mit dem Budget 2021 wird der Betrieb der schulischen Informatik von den Budgetpositionen der zentralen Dienste herausgelöst. Damit wird die von der stimmberechtigten Bevölkerung am 8./9. Februar 2020 beschlossene Konzeption des Projekts ict4kids2 rechnungstechnisch transparent nachvollziehbar.

4. Ergebnis Budget 2021 - Allgemeine Übersicht

Im Folgenden werden in einer Übersicht die wichtigsten Ergebnisse des Budgets der Erfolgsrechnung 2021 dargestellt, welche in Ziffer 5 weiter erläutert werden:

	Budget 2021	Budget 2020	Jahresrechnung 2019
Jahresergebnis ER Gesamthaushalt	-2'053'600.00	-3'006'900.00	91'640.87
Jahresergebnis ER Steuerfinanzierter Haushalt	-1'919'600.00	-3'119'000.00	0.00
<i>Jahresergebnis der Spezialfinanzierung Abwasser</i>	<i>416'400.00</i>	<i>422'100.00</i>	<i>607'375.11</i>
<i>Jahresergebnis der Spezialfinanzierung Kehricht</i>	<i>-130'400.00</i>	<i>-98'600.00</i>	<i>-198'223.03</i>
<i>Jahresergebnis der Spezialfinanzierung Feuerwehr</i>	<i>-420'000.00</i>	<i>-211'400.00</i>	<i>-317'511.21</i>
Jahresergebnis gesetzliche Spezialfinanzierungen	-134'000.00	112'100.00	91'640.87
Steuerertrag natürliche Personen	29'330'000.00	29'065'100.00	28'363'390.65
Steuerertrag juristische Personen	3'760'000.00	5'835'000.00	4'795'668.50
Liegenschaftssteuer	3'560'000.00	3'500'000.00	3'074'738.50
Übrige Steuern	1'545'400.00	1'645'500.00	1'551'773.20
Total Fiskalertrag (Steuern)	38'195'400.00	40'045'600.00	37'785'570.85
Nettoinvestitionen Gesamthaushalt	15'292'000.00	21'188'000.00	16'168'011.52
Nettoinvestitionen Steuerfinanzierter Haushalt	14'022'000.00	18'491'000.00	14'742'013.48

5. Detail Erfolgsrechnung

5.1. Erfolgsrechnung Gesamthaushalt - Sachgruppengliederung

Erfolgsrechnung	Budget 2021		Budget 2020		Jahresrechnung 2019	
	in Fr.	%	in Fr.	%	in Fr.	%
Betrieblicher Aufwand	-102'262'900	100.0	-99'438'800	100.0	-94'051'969	100.0
Personalaufwand	-23'970'000	23.4	-22'839'100	23.0	-20'945'397	22.3
Sach- und übriger Betriebsaufwand	-14'710'400	14.4	-14'066'500	14.1	-13'180'658	14.0
Abschreibungen Verwaltungsvermögen	-4'864'500	4.8	-4'538'900	4.6	-3'800'760	4.0
Einlagen in Fonds / Spezialfinanzierungen	-1'162'600	1.1	-1'114'600	1.1	-1'105'731	1.2
Transferaufwand	-52'072'800	50.9	-51'463'100	51.8	-49'544'231	52.7
Interne Verrechnungen	-5'482'600	5.4	-5'416'600	5.4	-5'475'192	5.8
Betrieblicher Ertrag	95'955'000	100.0	93'398'600	100.0	89'230'880	100.0
Fiskalertrag	38'195'400	39.8	40'045'600	42.9	37'785'571	42.3
Regalien und Konzessionen	918'100	1.0	911'000	1.0	906'631	1.0
Entgelte	19'788'500	20.6	20'168'500	21.6	19'712'929	22.1
Verschiedene Erträge	303'500	0.3	305'500	0.3	421'534	0.5
Entnahmen aus Fonds / Spezialfinanzierungen	207'000	0.2	220'500	0.2	215'054	0.2
Transferertrag	31'059'900	32.4	26'330'900	28.2	24'713'971	27.7
Interne Verrechnungen	5'482'600	5.7	5'416'600	5.8	5'475'192	6.1
Ergebnis aus betrieblicher Tätigkeit	-6'307'900	-6.6	-6'040'200	-6.5	-4'821'089	-5.4
Finanzaufwand	-720'000		-602'900		-559'767	
Finanzertrag	3'963'200		3'636'200		5'829'766	
Ergebnis aus Finanzierung	3'243'200		3'033'300		5'270'000	
Operatives Ergebnis	-3'064'700		-3'006'900		448'911	
Ausserordentlicher Aufwand	-3'396'600		0		-357'270	
Ausserordentlicher Ertrag	4'407'700		0		0	
Ausserordentliches Ergebnis	1'011'100		0		-357'270	
Gesamtergebnis Erfolgsrechnung	-2'053'600		-3'006'900		91'641	

Kommentar:

Auf der Stufe Gesamthaushalt (inkl. der Ergebnisse der gebühren-/spezialfinanzierten Bereiche "Abwasser", "Kehricht", "Feuerwehr") ist ein Defizit in der Erfolgsrechnung 2021 von rund Fr. – 2.05 Mio. budgetiert. Im Vergleich zum Budget 2020 ist eine Verbesserung von rund Fr. 0.95 Mio. festzustellen. Die verschiedenen Bereiche tragen dazu folgendermassen bei:

("+" = ergebnisverbessernd; "-" = ergebnisverschlechternd)

- Steuerfinanzierter Haushalt: Fr. + 1.20 Mio.
- SF Abwasser: Fr. - 0.01 Mio.
- SF Kehricht: Fr. - 0.03 Mio.
- SF Feuerwehr: Fr. - 0.21 Mio.
- Total: Fr. + 0.95 Mio.**

5.2. Erfolgsrechnung Steuerfinanzierter Haushalt - Sachgruppengliederung

Erfolgsrechnung	Budget 2021		Budget 2020		Jahresrechnung 2019	
	in Fr.	%	in Fr.	%	in Fr.	%
Betrieblicher Aufwand	-95'570'100	100.0	-93'090'800	100.0	-88'015'125	100.0
Personalaufwand	-22'858'000	23.9	-21'795'600	23.4	-19'889'344	22.6
Sach- und übriger Betriebsaufwand	-13'280'800	13.9	-12'656'000	13.6	-11'841'799	13.5
Abschreibungen Verwaltungsvermögen	-4'388'400	4.6	-4'224'200	4.5	-3'456'978	3.9
Einlagen in Fonds / Spezialfinanzierungen	-30'000	0.0	-30'000	0.0	-20'742	0.0
Transferaufwand	-49'530'300	51.8	-48'968'400	52.6	-47'331'070	53.8
Interne Verrechnungen	-5'482'600	5.7	-5'416'600	5.8	-5'475'192	6.2
Betrieblicher Ertrag	89'319'300	100.0	86'881'000	100.0	83'050'743	100.0
Fiskalertrag	38'195'400	42.8	40'045'600	46.1	37'785'571	45.5
Regalien und Konzessionen	918'100	1.0	911'000	1.0	906'631	1.1
Entgelte	13'714'800	15.4	14'184'400	16.3	14'025'878	16.9
Verschiedene Erträge	292'800	0.3	294'800	0.3	406'731	0.5
Entnahmen aus Fonds / Spezialfinanzierungen	7'000	0.0	32'000	0.0	73'538	0.1
Transferertrag	30'708'600	34.4	25'996'600	29.9	24'377'204	29.4
Interne Verrechnungen	5'482'600	6.1	5'416'600	6.2	5'475'192	6.6
Ergebnis aus betrieblicher Tätigkeit	-6'250'800	-7.0	-6'209'800	-7.1	-4'964'381	-6.0
Finanzaufwand	-636'800		-543'600		-506'315	
Finanzertrag	3'956'900		3'634'400		5'827'966	
Ergebnis aus Finanzierung	3'320'100		3'090'800		5'321'651	
Operatives Ergebnis	-2'930'700		-3'119'000		357'270	
Ausserordentlicher Aufwand	-3'396'600		0		-357'270	
Ausserordentlicher Ertrag	4'407'700		0		0	
Ausserordentliches Ergebnis	1'011'100		0		-357'270	
Ergebnis steuerfinanzierter Haushalt	-1'919'600		-3'119'000		0	

Kommentar:

Das budgetierte Defizit der Erfolgsrechnung 2021 des steuerfinanzierten Haushalts beträgt nominell Fr. – 1.92 Mio., was im Vergleich zum Budget 2020 eine Verminderung des Jahresdefizits um rund 38.5 % oder Fr. 1.20 Mio. bedeutet. Im Vergleich zum Planwert des Jahresergebnisses 2021 (Fr. – 2.084 Mio.) im Finanzplan 2020 – 2024 fällt das Budget mit den aktualisierten Berechnungen um Fr. 0.164 Mio. besser aus.

In der Differenz gegenüber dem Budgetergebnis 2020 ist unter anderem die Besoldungsreserve von Fr. 0.21 Mio. für die Lohnrunde des Jahres 2021 enthalten. Die Besoldungsreserve differenziert sich in einen Teil für eine mögliche, pauschale Lohnerhöhung für alle Mitarbeitende und einen Teil für individuelle Lohnerhöhungen für einzelne Mitarbeitende. Die beiden Beträge sind gesamthaft auf ein Konto eingestellt, so dass im Maximum eine Lohnerhöhung von 1.0 % möglich wäre.

Die Abschreibungsaufwendungen setzen sich weiterhin aus zwei Unterkategorien zusammen. Das vor der Umstellung auf HRM2 bestehende bzw. vorhandene Verwaltungsvermögen wird in einer Übergangszeit von 16 Jahren seit dem Jahr 2016 linear abgeschrieben. Dieser Grundsockel der Abschreibungsaufwendungen bleibt bis einschliesslich zum Jahr 2031 erhalten. Ergänzend dazu führen die neu aktivierten Investitionen seit dem Jahr 2016 zu weiteren Abschreibungsaufwendungen. Die Abschreibung dieses neuen Anlagevermögens erfolgt nach den Vorgaben von HRM2. Gegenüber dem Budget 2020 nehmen die Abschreibungsaufwendungen im steuerfinanzierten Haushalt im Jahr 2021, unter der Voraussetzung, dass die geplanten Investitionsvorhaben planmässig umgesetzt werden, um rund Fr. 164'200.00 zu. Im Vergleich zur Rechnung 2019 wäre dies ein Anstieg um rund Fr. 931'000.00.

Bei den Gemeindebeiträgen an die Lehrerlöhne nimmt der Aufwand von rund Fr. 5.35 Mio. im Budget 2020 um Fr. 0.68 Mio. auf rund Fr. 6.03 Mio. im Budget 2021 zu. Hingegen wird bei den Schulgeldern an den Kanton für die Quartaner mit einem Rückgang von Fr. 0.06 Mio. auf Fr. 0.40 Mio. gerechnet.

Die Budgetwerte des Finanz- und Lastenausgleichs (Kontoart 3621) als Teil des Transferaufwands verändern sich in grösserem Umfang, so dass gegenüber den budgetierten Werten im Jahr 2020 die Lastenausgleichsbeiträge an den Kanton um rund Fr. 0.33 Mio. ansteigen werden. Der Zuwachs entsteht aufgrund höherer Beiträge bei den Ergänzungsleistungen (Fr. + 0.08 Mio.) und insbesondere bei der Sozialhilfe (Fr. + 0.43 Mio.). Hingegen nehmen die Beiträge für den öffentlichen Verkehr um rund Fr. 0.17 Mio. ab. Die Erträge (Kontengruppe 4621) aus dem Lastenausgleich steigen ebenso, so dass die Aufwandsteigerungen grösstenteils kompensiert werden können. Die Vergütung für die Sozialhilfe und die Krankenkassenprämienverbilligungen steigt unter anderem um Fr. 0.89 Mio. auf Fr. 19.23 Mio.

Bei den Transfererträgen (Kontengruppe 46) ist neben den Lastenausgleichserträgen im Jahr 2021 des Weiteren der zu erwartende Buchgewinn aus der Rückübertragung der Liegenschaft Alte Mühle nach der Auflösung der Stiftung Mühle Langenthal in Höhe von Fr. 2.97 Mio. enthalten.

Der Fiskalertrag wird im Jahr 2021 in Folge der Auswirkungen der Covid-19-Pandemie spürbar tiefer ausfallen als in der Finanzplanung 2020 – 2024 ursprünglich erwartet. Bei der Berechnung der Budgetwerte wurden auf die Basis der Ist-Werte des Jahres 2019 die ursprünglich erwarteten Entwicklungswerte in den Jahren 2020 und 2021 addiert und anschliessend wurden entsprechende Korrekturen vorgenommen. Bei den Einkommenssteuern von natürlichen Personen wird mit einem Rückgang von 3 % gegenüber der Entwicklung der Jahre 2020 und 2021 gerechnet. Der Rückgang im einstelligen Prozentbereich wird damit begründet, dass ein Grossteil der steuerpflichtigen Personen einkommensseitig nicht oder nur bedingt von den Auswirkungen des Lockdown in Folge der Covid-19-Pandemie betroffen ist bzw. sein wird. Demgegenüber stehen die Steuerertragsexpectationen von den juristischen Personen. Hier wird ein Rückgang bei den Gewinnsteuern von 25 % gegenüber den aktualisierten Berechnungen für das Jahr 2020 erwartet. Für das Jahr 2021 wird ein weiterer Rückgang in Folge der Steuergesetzrevision erwartet. Es besteht allerdings das Risiko, dass die Steuerertragsausfälle in grösserem Umfang stattfinden werden und damit eine Defizitauseitung im Gesamtergebnis der Jahresrechnung erfolgen könnte.

In Summe bedeutet dies, dass beim Fiskalertrag (Kontengruppe 40) im Jahr 2021 mit einem Rückgang gegenüber dem Budget 2020 von rund Fr. 1.85 Mio. auf rund Fr. 38.2 Mio. gerechnet wird. Gegenüber dem Finanzplanwert 2021 (Fr. 40.79 Mio.) aus dem Finanzplan 2020 – 2024 bedeutet dies einen Rückgang um Fr. 2.59 Mio.

Beim Finanzertrag (Kontengruppe 44) wird gegenüber dem Budget von einer deutlichen Verbesserung (Fr. + 0.3 Mio.) ausgegangen, was vor allen Dingen mit der gesteigerten Erwartung aus den Wertschriften-erträgen zusammenhängt. Nachdem die Finanzmärkte auf die Covid-19-Pandemie im Jahr 2020 ausserordentlich stark reagierten, wird für das Jahr 2021 von einer entsprechenden Gegenreaktion ausgegangen. Es wird erwartet, dass die Konjunkturprogramme der Regierungen zu einer Stimulierung der Wirtschaft und damit verbunden zu besseren Erwartungen an den Finanzmärkten im Jahr 2021 führen werden.

Das ausserordentliche Ergebnis wird von der Auflösung der Neubewertungsreserve bestimmt, die ab dem Jahr 2021 über fünf Jahre hinweg erfolgen und die Ergebnisse der Erfolgsrechnung entsprechend positiv beeinflussen wird. Im Jahr 2021 wird dadurch ein buchhalterischer Mehrertrag von Fr. 1.01 Mio. erzielt.

5.2.1. Betrieblicher Aufwand (Steuerfinanzierter Haushalt)

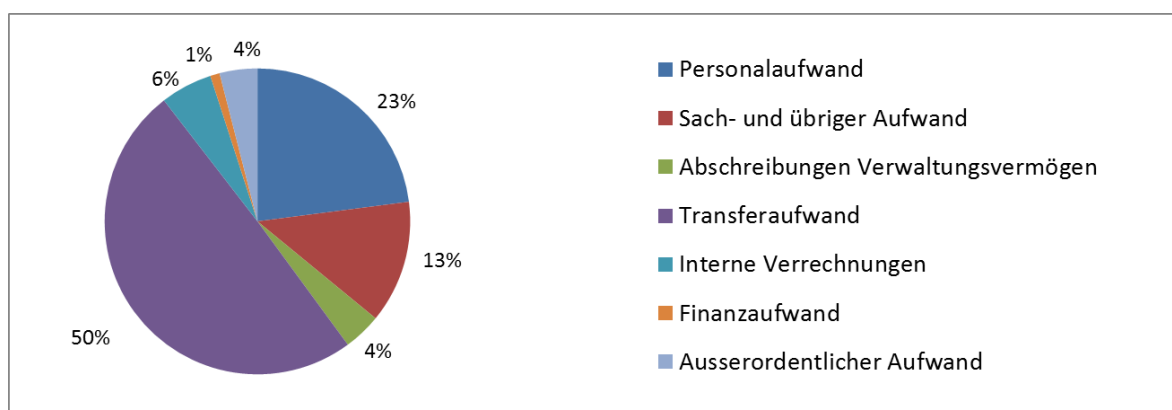
Erfolgsrechnung	Budget 2021		Budget 2020		Jahresrechnung 2019	
	in Fr.	%	in Fr.	%	in Fr.	%
Betrieblicher Aufwand	-95'570'100	100.0	-93'090'800	100.0	-88'015'125	100.0

Der betriebliche Aufwand steigt um rund Fr. 2.48 Mio. (+ 2.7 %) im Vergleich zum Budget 2020 an.

Der massgebende Teil, der zum Aufwandszuwachs beiträgt, ist beim Personalaufwand festzustellen. Dieser nimmt um Fr. 1.06 Mio. zu, was vor allem mit der Besetzung der im operativen Stellenplan zugesicherten Stellenprozente zu begründen ist. Ergänzend werden Stellen aus der Fusion mit Obersteckholz hierbei mit ausgewiesen. Der Sach- und Betriebsaufwand nimmt um rund Fr. 0.63 Mio. gegenüber dem Budget 2020 zu. Dieser Zuwachs im Sachaufwand entsteht vor allem aufgrund der neu im Budget abgebildeten Auslagerung der schulischen IT im Rahmen des Projekts ict4kids2. Des Weiteren tragen beim Sach- und Betriebsaufwand analog der Vorjahre Mehrausgaben für die Dienstleistungen Dritter zum Anstieg des Aufwands bei. Die Ausgaben für den baulichen Unterhalt nehmen aufgrund dringend vorzunehmender Instandhaltungstätigkeiten ebenfalls zu.

Der Abschreibungsaufwand nimmt um rund Fr. 0.16 Mio. zu, was die Folge der weiter zunehmenden Investitionstätigkeit ist.

Die Position Transferaufwand macht mit Fr. 49.5 Mio. bzw. 49.7 % (Vorjahr: 52.6 %) knapp die Hälfte des gesamten Aufwands aus. Analog des Vorjahres ist der Anteil weiter rückläufig. Im Transferaufwand sind alle Zahlungen an Dritte (Bund, Kanton, andere Gemeinwesen, Unternehmen, Vereine, Private) enthalten, die in keiner direkten Gegenleistung resultieren (im Gegensatz zum Sachaufwand). Enthalten sind unter anderem alle Zahlungen an die Lastenausgleiche, für die wirtschaftliche Sozialhilfe, Betriebsbeiträge etc. Der Anteil des Personalaufwands am Gesamtaufwand im steuerfinanzierten Haushalt liegt bei rund 23 %. Zusammen mit dem Sachaufwand sind dies die beiden Aufwandgruppen, die gezielt beeinflussbar sind. Die Kontengruppe 36 Transferaufwand ist nur dort beeinflussbar, wo es sich um Aufwandpositionen handelt, die direkt durch den Gemeinde- oder Stadtrat oder die stimmberechtigte Bevölkerung beschlossen werden können (bspw. Beiträge an städtische Vereine, Genossenschaften, Veranstaltungen, etc.).



Anteile der Aufwände des steuerfinanzierten Haushalts (Betriebsaufwände, Finanz- und a.o. Aufwand)

5.2.2. Betrieblicher Ertrag (Steuerfinanzierter Haushalt)

Erfolgsrechnung	Budget 2021		Budget 2020		Jahresrechnung 2019	
	in Fr.	%	in Fr.	%	in Fr.	%
Betrieblicher Ertrag	89'319'300	100.0	86'881'000	100.0	83'050'743	100.0

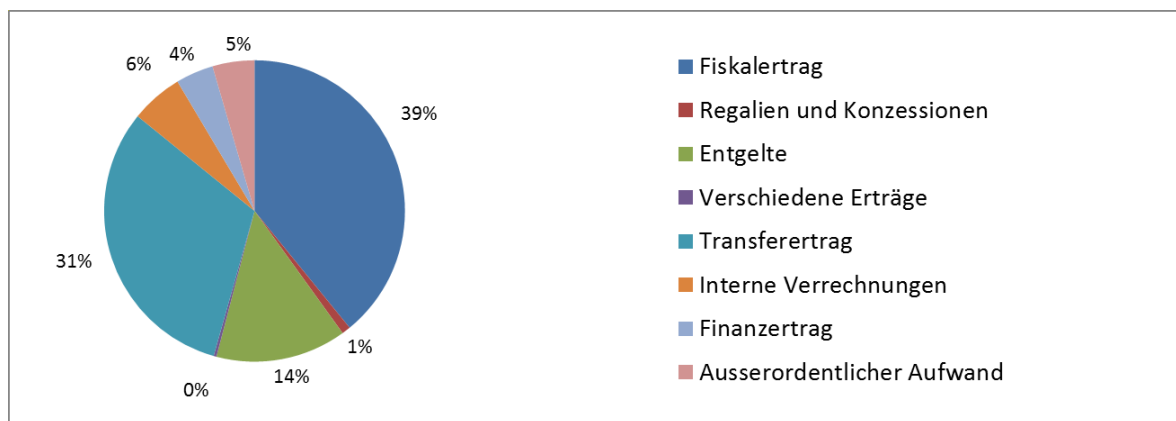
Der betriebliche Ertrag steigt um rund Fr. 2.44 Mio. (+ 2.8 %) gegenüber dem Budget 2020 an.

Der Zuwachs ergibt sich insgesamt aus uneinheitlichen Entwicklungen. Die Erwartungen beim Fiskalertrag sind rückläufig (Fr. – 1.85 Mio.), ebenso bei den Entgelten (Fr. – 0.47 Mio.). Die Ertragserwartungen beim Transferertrag (Fr. + 4.71 Mio.) nehmen hingegen stark zu.

Der Rückgang beim Fiskalertrag begründet sich mit den Auswirkungen der Covid-19-Pandemie, die erst im Jahr 2021 voll zum Tragen kommen werden. Beim Transferertrag fällt vor allem die Lastenausgleichszahlung des Kantons im Zusammenhang mit der Sozialhilfe höher aus.

Den grössten Einfluss auf die positive Veränderung des betrieblichen Ertrags hat der erwartete Buchgewinn aus der Rückübertragung der Liegenschaft Alte Mühle nach der Auflösung der Stiftung Mühle Langenthal.

Die Internen Verrechnungen bleiben sowohl bei der Kontoart 39 als auch bei der Kontoart 49 nahezu stabil, da die Berechnungsparameter unverändert blieben.



Anteile der Erträge des steuerfinanzierten Haushalts (Betriebserträge, Finanz- und a.o. Ertrag)

5.2.3. Betrieblicher Aufwand (steuerfinanzierter Aufwand)

5.2.3.1. Erläuterung zur Entwicklung des Personalaufwands

Budget 2021	Budget 2020	Rechnung 2019
Fr. 22'858'000	Fr. 21'795'600	Fr. 19'889'344

Der Personalaufwand steigt gegenüber dem Budget 2020 um rund Fr. 1.06 Mio. bzw. 4.9 %.

In der Differenz gegenüber dem Budget 2020 ist unter anderem die Besoldungsreserve von Fr. 0.21 Mio. für die Lohnrunde des Jahres 2021 enthalten. Die Besoldungsreserve differenziert sich in einen Teil für eine mögliche, pauschale Lohnerhöhung für alle Mitarbeitende und einen Teil für individuelle Lohnerhöhungen für einzelne Mitarbeitende. Die beiden Beträge sind gesamthaft auf ein Konto eingestellt, so dass im Maximum eine Lohnerhöhung von 1.0 % möglich wäre.

Der Zuwachs bei den Besoldungsaufwendungen wird ebenso durch die drittfinanzierten Stellen im Sozialamt und die Übernahme der Stelle im Rahmen der Fusion mit Obersteckholz bestimmt. Weitere Einzel-faktoren als die Nutzung der Möglichkeiten innerhalb des operativen Stellenplans sind nicht feststellbar.

5.2.3.2. Erläuterung zur Entwicklung des Sachaufwands und des übrigen Betriebsaufwands (steuerfinanzierter Haushalt)

Budget 2021	Budget 2020	Rechnung 2019
Fr. 13'280'800	Fr. 12'656'000	Fr. 11'841'799

Der Sach- und übrige Betriebsaufwand steigt gegenüber dem Budget 2020 um rund Fr. 0.62 Mio. bzw. 4.9 %.

Dieser Zuwachs im Sachaufwand entsteht vor allem aufgrund der neu im Budget abgebildeten Auslagerung der schulischen IT im Rahmen des Projekts ict4kids2. Des Weiteren tragen beim Sach- und Betriebsaufwand analog der Vorjahre Mehrausgaben für die Dienstleistungen Dritter zum Anstieg des Aufwands bei. Die Ausgaben für den baulichen Unterhalt nehmen aufgrund dringend vorzunehmender Instandhaltungstätigkeiten ebenfalls zu.

5.2.3.3. Erläuterungen zu den **Abschreibungen** des **Verwaltungsvermögens** (steuerfinanzierter Haushalt)

Budget 2021	Budget 2020	Rechnung 2019
Fr. 4'388'400	Fr. 4'224'200	Fr. 3'456'978

Die Abschreibungen setzen sich wie folgt zusammen:

- Lineare Abschreibungen über 16 Jahre (restliches Verwaltungsvermögen nach alter Rechnungslegungsnorm per 31. Dezember 2015): Fr. 2.12 Mio.
 - Abschreibungen der Neu-Investitionen im abschreibungspflichtigen Verwaltungsvermögen per Ende des Jahres 2019 (nach Nutzungsdauer-Kategorien): Fr. 1.34 Mio.
 - Abschreibungen der Neu-Investitionen im abschreibungspflichtigen Verwaltungsvermögen 2020 und 2021 geschätzt (nach Nutzungsdauer-Kategorien): Fr. 0.93 Mio.
- Total Abschreibungen Verwaltungsvermögen: Fr. 4.39 Mio.**

5.2.3.4. Erläuterungen zu den **Einlagen in Fonds und Spezialfinanzierungen** (steuerfinanzierter Haushalt)

Budget 2021	Budget 2020	Rechnung 2019
Fr. 30'000	Fr. 30'000	Fr. 20'742

Die Einlagen in Spezialfinanzierungen (SF) verbleiben auf dem Niveau der Vorjahre. Es handelt sich um folgende Einlagen:

- Einlage in SF Parkplätze/Parkhäuser (Budgetwert geschätzt): Fr. 0.02 Mio.
 - Einlage in SF Kultur (budgetierter Betrag): Fr. 0.01 Mio.
- Total Fr. 0.03 Mio.**

Zu beachten gilt, dass die Einlagen der zweiseitigen SF, die über Gebühren oder Drittmittel finanziert werden (Abwasser, Kehricht, Feuerwehr), in separatem Ausweis gezeigt werden (Ziffer 5.3 ff).

5.2.3.5. Erläuterungen zum **Transferaufwand** (steuerfinanzierter Haushalt)

Budget 2021	Budget 2020	Rechnung 2019
Fr. 49'530'300	Fr. 48'968'400	Fr. 47'331'070

Der Transferaufwand erhöht sich um rund Fr. 0.56 Mio. (+ 1.1 %) im Vergleich zum Budget 2020. Im Folgenden sind alle wesentlichen Faktoren, die zur Erhöhung führen, aufgelistet:

("+" = ergebnisverbessernd; "-" = ergebnisverschlechternd)

- Gemeindebeitrag an Lehrergehaltskosten: Fr. - 0.7 Mio.
 - Schulgelder an andere Gemeinden: Fr. + 0.2 Mio.
 - Lastenausgleiche (ÖV, Aufgabenteilung Kt./Gde., Fam.-Zulage, EL, Sozialhilfe): Fr. - 0.3 Mio.
 - Beiträge an regionale Organisationen (u.a. Betreuungsgutscheinsystem): Fr. - 0.3 Mio.
 - Beitrag an Design Preis Schweiz 2021 (Ausrichtung alle 2 Jahre): Fr. - 0.1 Mio.
 - Diverse Beiträge (Gartenoper, Stellenvermittlung Plus, ToKJO, u.a.): Fr. + 0.3 Mio.
 - Beiträge an private Haushalte (Sozialhilfe, Alimente, etc.): Fr. + 0.3 Mio.
- Total Fr. - 0.6 Mio.**

5.2.3.6. Erläuterungen zu den **Internen Verrechnungen** (steuerfinanzierter Haushalt)

Budget 2021	Budget 2020	Rechnung 2019
Fr. 5'482'600	Fr. 5'416'600	Fr. 5'475'192

Es handelt sich um **erfolgsneutrale** Verrechnungen von Aufwänden an andere städtische Dienstleistungstellen. Die Verrechnung erfolgt dort, wo Kosten an Dritte weiterverrechnet werden können resp. wo dies der Kostentransparenz und der Schärfung des Kostenbewusstseins wegen Sinn macht (z.B. bei den Schulen, Schwimmbad, Liegenschaften, Stadttheater).

Folgende Kosten werden in pauschalen regelmässig zu überprüfenden Verwaltungskostenanteilen weiterverrechnet:

- Amtsinterne Kosten (Amts- / Fachbereichsleitung)
- Kosten anderer Ämter, soweit diese wesentliche Arbeiten für die Verwaltungsstelle leisten
- Informatikkosten

Da keine Kosten- und Leistungsverrechnung (Betriebsbuchhaltung) betrieben wird (z.B. Kostenstellen-Rechnung im Sinne eines New Public Management [NPM] bzw. integrierten Aufgaben- und Finanzplans [IAFP]), werden die kalkulierten Kosten mittels Befragungen und Schätzungen, sowie hochgerechneter Stundenaufkommen ermittelt. Die Stundensätze enthalten einen zusätzlichen Verwaltungskostenbeitrag, welcher die Kosten des politischen und verwaltungsführenden Betriebs sowie die allgemeinen Infrastrukturkosten abdeckt. Die Informatikkosten werden aufgrund kalkulierter Totalkosten pro Arbeitsstation verrechnet.

Im Vergleich zum Budget 2020 wurden die Verrechnungsstundensätze und die aufgewendeten Stunden pro Leistungsbereich nicht erneut überprüft, sondern beibehalten. Die Überprüfung erfolgt jedoch in regelmässigen Abständen.

Neben diesen pauschalen und regelmässig überprüften Verwaltungskosten werden direkt zuweisbare Aufwendungen des Werkhofs / der Friedhofsgärtnerei sowie Abschreibungen und Zinskosten der jeweiligen Kontengruppe verrechnet.

5.2.4. Betrieblicher Ertrag (steuerfinanzierter Haushalt)

5.2.4.1. Erläuterungen zum Fiskalertrag

Budget 2021	Budget 2020	Rechnung 2019
Fr. 38'195'400	Fr. 40'045'600	Fr. 37'785'571

Die prognostizierten Steuererträge beruhen unverändert auf einer Steueranlage von 1.38 Einheiten. Das Finanzamt berücksichtigt verschiedene Indikatoren zur Berechnung (Wirtschafts-, Beschäftigungs-, Teuerungs- und Bevölkerungsentwicklung, Unternehmensdaten, Kantonsprognosen, Erfahrungswerte). Die Entwicklungswerte und die Herleitung der budgetierten Fiskalerträge entsprechen einer realistischen Einschätzung der Zukunftserwartungen und wurden von der Finanzkommission bestätigt.

Der Fiskalertrag wird im Jahr 2021 in Folge der Auswirkungen der Covid-19-Pandemie spürbar tiefer ausfallen als in der Finanzplanung 2020 – 2024 ursprünglich erwartet. Bei der Berechnung der Budgetwerte wurden auf die Basis der Ist-Werte des Jahres 2019 die ursprünglich erwarteten Entwicklungswerte in den Jahren 2020 und 2021 addiert und anschliessend wurden entsprechende Korrekturen vorgenommen.

Bei den Einkommenssteuern von natürlichen Personen wird mit einem Rückgang von 3 % gegenüber der Entwicklung der Jahre 2020 und 2021 gerechnet. Der Rückgang im einstelligen Prozentbereich wird damit begründet, dass ein Grossteil der steuerpflichtigen Personen einkommensseitig nicht oder nur bedingt von den Auswirkungen des Lockdown in Folge der Covid-19-Pandemie betroffen ist bzw. sein wird.

Demgegenüber stehen die Steuerertragserwartungen von den juristischen Personen. Hier wird ein Rückgang von 25 % gegenüber den aktualisierten Berechnungen für das Jahr 2020 erwartet. Für das Jahr 2021 wird ein weiterer Rückgang in Folge der Steuergesetzrevision erwartet.

Es besteht allerdings das Risiko, dass die Steuertragausfälle in grösserem Umfang stattfinden werden und damit eine Defizitausweitung im Gesamtergebnis der Jahresrechnung erfolgen könnte.

In Summe bedeutet dies, dass beim Fiskalertrag (Kontengruppe 40) im Jahr 2021 mit einem Rückgang gegenüber dem Budget 2020 von rund Fr. 1.85 Mio. auf rund Fr. 38.2 Mio. gerechnet wird. Gegenüber dem Finanzplanwert 2021 (Fr. 40.79 Mio.) aus dem Finanzplan 2020 – 2024 bedeutet dies einen Rückgang um Fr. 2.59 Mio.

Übersicht über die wichtigsten Steuern im Einzelnen:

Steuererträge	B2021	B2020	Rg 2019	Veränderung B2021 zu B2020	in %
Einkommenssteuern NP	25'300'000	24'920'000	24'445'604	380'000	1.5%
Vermögenssteuern NP	3'044'000	2'880'000	2'755'910	164'000	5.7%
Steuerteilungen NP	170'000	200'000	240'036	-30'000	-15.0%
Quellensteuern	700'000	950'000	746'904	-250'000	-26.3%
Gewinnsteuern JP	2'980'000	5'155'000	3'399'810	-2'175'000	-42.2%
Steuerteilungen JP	620'000	550'000	1'175'837	70'000	12.7%
Liegenschaftssteuern	3'560'000	3'500'000	3'074'739	60'000	1.7%
Grundstückgewinnsteuern	607'000	800'000	589'039	-193'000	-24.1%
Sonderveranlagungen	757'000	680'000	843'828	77'000	11.3%
Erbschafts- und Schenkungssteuern	100'000	100'000	41'941	-	0.0%
übrige Steuern	276'000	245'100	394'960	30'900	12.6%
Total Steuern	38'114'000	39'980'100	37'708'608	-1'866'100	-4.7%

5.2.4.2. Erläuterungen zu den **Regalien und Konzessionen**

Budget 2021	Budget 2020	Rechnung 2019
Fr. 918'100	Fr. 911'000	Fr. 906'631

Die Konzessionserträge (v.a. von der IB Langenthal AG und Onyx Energie AG) werden mit einer geringfügigen Erhöhung um Fr. 7'000.00 budgetiert. Der für die Konzessionserträge relevante, ausgespiessene Strom (Basis: Netznutzung) nahm in den letzten Jahren weiter ab, so dass für das bisherige Stadtgebiet zukünftig mit dem tieferen Niveau gerechnet wird. Die leichte Erhöhung resultiert aufgrund der neu für Obersteckholz zu erwartenden Ertragsanteile.

5.2.4.3. Erläuterungen zu den **Entgelten**

Budget 2021	Budget 2020	Rechnung 2019
Fr. 13'714'800	Fr. 14'184'400	Fr. 14'025'878

Die Entgelte nehmen um Fr. 0.47 Mio. (3.3 %) gegenüber dem Budgetwert 2020 ab.

Für den Rückgang sind im Wesentlichen folgende Bereiche verantwortlich:

("+" = ergebnisverbessernd; "-" = ergebnisverschlechternd)

- Rückgang Schulgelderträge von anderen Gemeinden für auswärtige Kinder: Fr. - 0.2 Mio.
- Rückgang bei den Rückerstattungen (u.a. Eingänge aus wirtschaftl. Sozialhilfe): Fr. - 0.3 Mio.
- Zuwachs div. Gebührenarten: Fr. + 0.1 Mio.

Der Rückgang bei den Sozialhilfe-Eingängen ist erfolgsneutral (Sozialhilfe-Eingänge: Verrechnung mit Lastenausgleich).

5.2.4.4. Erläuterungen zu den **Verschiedenen Erträgen**

Budget 2021	Budget 2020	Rechnung 2019
Fr. 292'800	Fr. 294'800	Fr. 406'731

Die verschiedenen Erträge nehmen in der Erwartung gegenüber dem Budget 2020 nur geringfügig um Fr. 2'000.00 ab. Es sind keine besonderen Veränderungen zu erwarten.

5.2.4.5. Erläuterungen zu den **Entnahmen aus Fonds und Spezialfinanzierungen**

Budget 2021	Budget 2020	Rechnung 2019
Fr. 7'000	Fr. 32'000	Fr. 73'538

Im Vergleich zum Budget 2020 sinkt der Erwartungswert. Im Vergleich zur Rechnung 2019 setzt sich der rückläufige Trend fort. Es fällt vor allen Dingen die bisherige Entnahme für das Projekt "Stellenvermittlung plus" aus dem "Sondervermögen Arbeitslosenfürsorge" weg.

Bei dem verbleibenden Betrag handelt es sich analog zum Budget 2020 um die Entnahme aus der Spezialfinanzierung Wald / Waldwege in Höhe von Fr. 7'000.00.

Es ist zu beachten, dass die "Gewinne / Verluste" der zweiseitigen Spezialfinanzierungen (Abwasser, Kehricht, Feuerwehr) seit dem Budgetjahr 2017 gemäss HRM2 über spezielle Ergebnisverbuchungskonten verbucht werden.

5.2.4.6. Erläuterungen zum **Transferertrag**

Budget 2021	Budget 2020	Rechnung 2019
Fr. 30'708'600	Fr. 25'996'600	Fr. 24'377'204

Der budgetierte Ertrag von rund Fr. 30.7 Mio. weist gegenüber dem Budget 2020 eine Zunahme von rund Fr. 4.71 Mio. oder + 18.1 % aus.

Der deutliche Zuwachs resultiert vor allem aus:

("+" = ergebnisverbessernd; "-" = ergebnisverschlechternd)

- Einmalabgeltung des Kantons für die Fusion mit Obersteckholz: Fr. + 0.57 Mio.
- Ausgleichszahlung für die Fusion mit Obersteckholz (befristeter Beitrag): Fr. + 0.13 Mio.
- Zunahme der Vergütung des Lastenausgleichs Sozialhilfe: Fr. + 0.89 Mio.
- Zunahme Finanzausgleich "Disparitätenabbau": Fr. + 0.19 Mio.
- Buchgewinn aus der Rückführung der Liegenschaft Alte Mühle: Fr. + 2.97 Mio.

Die Zunahmen bei der Vergütung des Lastenausgleichs Sozialhilfe steht im Einklang mit den Veränderungen im Bereich des Transferaufwands (Bruttokosten Sozialhilfe, vgl. Ziffer 5.2.3.5).

5.2.4.7. Erläuterungen zu den **Internen Verrechnungen**

Budget 2021	Budget 2020	Rechnung 2019
Fr. 5'482'600	Fr. 5'416'600	Fr. 5'475'192

Es handelt sich um Erträge aus Verrechnungen an andere städtische Kostenstellen. Sie sind erfolgsneutral, da ein gleichlautender Aufwand anfällt (vgl. Erläuterungen unter Ziffer. 5.2.3.6).

5.2.5. Finanzergebnis

in Fr.	Budget 2021	Budget 2020	Rechnung 2019
Finanzaufwand	-636'800	-543'600	-506'315
Finanzertrag	3'956'900	3'634'400	5'827'966
Ergebnis aus Finanzierung	3'320'100	3'090'800	5'321'651

Das Ergebnis aus Finanzierung sieht einen Netto-Ertrag von rund Fr. 3.3 Mio. vor, der damit um Fr. 0.2 Mio. höher als im Budget 2020 ausfällt. Der Netto-Mehrertrag wird zwar durch den Zuwachs beim Finanzaufwand aufgrund der höheren Zinsaufwände für das steigende Fremdkapital beeinträchtigt. Demgegenüber stehen jedoch die Zuwächse beim Finanzertrag. Der Zuwachs setzt sich einerseits aus gesteigerten Erwartungen beim Wertzuwachs der Wertschriften (Fr. + 0.68 Mio.) und höheren Erträgen aus Miet- und Pachtzinsen zusammen. Andererseits ist die Dividendenerwartung aus der Beteiligung bei der IB Langenthal AG im Jahr 2021 nach der einmaligen Sonderausschüttung im Jubiläumsjahr der IB Langenthal AG im Jahr 2020 wieder auf dem Normalniveau (Fr. - 0.5 Mio.).

5.2.6. Ausserordentliche Positionen (Aufwendungen / Erträge)

in Fr.	Budget 2021	Budget 2020	Rechnung 2019
Ausserordentlicher Aufwand	-3'396'600	0	-357'270
Ausserordentlicher Ertrag	4'407'700	0	0
Ausserordentliches Ergebnis	1'011'100	0	0

Im Jahr 2021 beginnt die Auflösung der Neubewertungsreserve, die im Rahmen der Umstellung der Rechnungslegung von HRM1 auf HRM2 gebildet wurde.

Gemäss den Vorgaben im Gemeindegesetz bzw. in der Gemeindeverordnung wird auf der Basis der Berechnungsgrundlagen ein Teilbetrag der vorhandenen Neubewertungsreserve per 1. Januar 2021 verpflichtend in die Schwankungsreserve eingelegt. (Der einzulegende Betrag errechnet sich aus der Summe von 5 % des Werts der Sachanlagen des Finanzvermögens und 10 % des Werts der Finanzanlagen des Finanzvermögens.) Die Verbuchung der Einlage in die Schwankungsreserve erfolgt über die Erfolgsrechnung als ausserordentlicher Aufwand.

Der verbleibende Restbetrag der Neubewertungsreserve wird beginnend ab dem Jahr 2021 über fünf Jahre der Erfolgsrechnung ergebnisverbessernd jeweils per 31. Dezember zugeführt. Im Jahr 2021 wird die Ergebnisverbesserung rund Fr. 1.01 Mio. ausmachen.

Die gesamte Entnahme aus der Neubewertungsreserve entspricht im Jahr 2021 den rund Fr. 4.4 Mio. (= ausserordentlicher Ertrag), um die Einlage in die Schwankungsreserve und die Ergebnisverbesserung ausweisen zu können.

Zusätzliche Abschreibungen wie im Rechnungsjahr 2019 (Fr. 357'270.00 gemäss Art. 84 GV) sind nicht zu erwarten und werden somit nicht budgetiert.

5.3. Erfolgsrechnung Spezialfinanzierung Abwasserentsorgung - Sachgruppengliederung

Erfolgsrechnung	Budget 2021		Budget 2020		Jahresrechnung 2019	
	in Fr.	%	in Fr.	%	in Fr.	%
Betrieblicher Aufwand	-3'817'400	100.0	-3'705'900	100.0	-3'326'060	100.0
Personalaufwand	-1'400	0.0	-1'400	0.0	0	0.0
Sach- und übriger Betriebsaufwand	-275'600	7.2	-276'900	7.5	-227'245	6.8
Abschreibungen Verwaltungsvermögen	-83'800	2.2	-72'000	1.9	-31'116	0.9
Einlagen in Fonds / Spezialfinanzierungen	-1'132'600	29.7	-1'084'600	29.3	-1'084'989	32.6
Transferaufwand	-2'324'000	60.9	-2'271'000	61.3	-1'982'710	59.6
Interne Verrechnungen	0	0.0	0	0.0	0	0.0
Betrieblicher Ertrag	4'277'000	100.0	4'168'500	100.0	3'958'270	100.0
Fiskalertrag	0	0.0	0	0.0	0	0.0
Regalien und Konzessionen	0	0.0	0	0.0	0	0.0
Entgelte	4'077'000	95.3	3'980'000	95.5	3'816'755	96.4
Verschiedene Erträge	0	0.0	0	0.0	0	0.0
Entnahmen aus Fonds / Spezialfinanzierungen	200'000	4.7	188'500	4.5	141'515	3.6
Transferertrag	0	0.0	0	0.0	0	0.0
Interne Verrechnungen	0	0.0	0	0.0	0	0.0
Ergebnis aus betrieblicher Tätigkeit	459'600	10.7	462'600	11.1	632'210	16.0
Finanzaufwand	-43'200		-40'500		-24'835	
Finanzertrag	0		0		0	
Ergebnis aus Finanzierung	-43'200		-40'500		-24'835	
Operatives Ergebnis	416'400		422'100		607'375	
Ausserordentlicher Aufwand	0		0		0	
Ausserordentlicher Ertrag	0		0		0	
Ausserordentliches Ergebnis	0		0		0	
Ergebnis Bereich Abwasserentsorgung	416'400		422'100		607'375	

Kommentar:

Das budgetierte Ergebnis der Spezialfinanzierung Abwasser wird im Vergleich zum Budget 2020 nahezu gleichbleibend sein und erneut mit einem Überschuss abschliessen. Analog zum Budget 2020 wird für die Erträge aus den Kanalisationsanschluss- und Nachbezugsgebühren ein Betrag von Fr. 0.4 Mio. budgetiert. Ausgehend von den Vorjahren und den zu erwartenden Entwicklungen ist dieser Ertrag im Mindesten erzielbar.

Per 31. Dezember 2019 betragen die Reserven der Spezialfinanzierung Abwasser Fr. 10.42 Mio. (Vorjahr: Fr. 9.82 Mio.), so dass sie mit den budgetierten Ergebnissen aus den Jahren 2020 und 2021 weiter ansteigen werden. Die Frage zur idealen Höhe der Reserveposition ist separat zu diskutieren. Allerdings sind aufgrund der aktuell geplanten Investitionsvorhaben die Reservehöhen und damit die Gebührenhöhen zu hinterfragen.

Die im Budget 2020 analog der Vorjahre vorzunehmende Einlage in den Fonds (Fr. 1'084'600.00) wird in der Bilanz separat ausgewiesen. Per 31. Dezember 2019 belief sich die Bilanzposition "Spezialfinanzierung Wiederbeschaffungswert (= Werterhalt) Abwasser" auf Fr. 10'223'918.17 und wird mit den Jahren 2020 und 2021 kontinuierlich zunehmen.

5.4. Erfolgsrechnung Spezialfinanzierung Kehrichtbeseitigung - Sachgruppengliederung

Erfolgsrechnung	Budget 2021		Budget 2020		Jahresrechnung 2019	
	in Fr.	%	in Fr.	%	in Fr.	%
Betrieblicher Aufwand	-1'431'700	100.0	-1'395'600	100.0	-1'366'451	100.0
Personalaufwand	-427'100	29.8	-413'600	29.6	-405'834	29.7
Sach- und übriger Betriebsaufwand	-808'900	56.5	-804'300	57.6	-767'489	56.2
Abschreibungen Verwaltungsvermögen	-61'700	4.3	-43'700	3.1	-47'958	3.5
Einlagen in Fonds / Spezialfinanzierungen	0	0.0	0	0.0	0	0.0
Transferaufwand	-134'000	9.4	-134'000	9.6	-145'170	10.6
Interne Verrechnungen	0	0.0	0	0.0	0	0.0
Betrieblicher Ertrag	1'307'600	100.0	1'305'000	100.0	1'173'424	100.0
Fiskalertrag	0	0.0	0	0.0	0	0.0
Regalien und Konzessionen	0	0.0	0	0.0	0	0.0
Entgelte	1'298'900	99.3	1'296'300	99.3	1'167'477	99.5
Verschiedene Erträge	2'700	0.2	2'700	0.2	781	0.1
Entnahmen aus Fonds / Spezialfinanzierungen	0	0.0	0	0.0	0	0.0
Transferertrag	6'000	0.5	6'000	0.5	5'166	0.4
Interne Verrechnungen	0	0.0	0	0.0	0	0.0
Ergebnis aus betrieblicher Tätigkeit	-124'100	-9.5	-90'600	-6.9	-193'027	-16.4
Finanzaufwand	-6'300		-8'000		-5'196	
Finanzertrag	0		0		0	
Ergebnis aus Finanzierung	-6'300		-8'000		-5'196	
Operatives Ergebnis	-130'400		-98'600		-198'223	
Ausserordentlicher Aufwand	0		0		0	
Ausserordentlicher Ertrag	0		0		0	
Ausserordentliches Ergebnis	0		0		0	
Ergebnis Bereich Kehrichtbeseitigung	-130'400		-98'600		-198'223	

Kommentar:

Die Spezialfinanzierung Kehricht wird mit dem Budget 2021 das zu erwartende Defizit im Vergleich zum Budget 2020 ausdehnen. Das Defizit ist gewollt, um den hohen Kapitalbestand der Spezialfinanzierung zu senken. Mit dem Budget 2021 wird insbesondere die im Jahr 2019 vorgenommene Senkung der Kehrichtgebühren durch den Gemeinderat weiter fortgeführt. Die Aufwand- und Ertragspositionen nehmen gegenüber dem Jahr 2020 zwar leicht zu, was sich jedoch mit der Integration des Gemeindegebiets Obersteckholz begründet. Dennoch wird der Aufwandüberschuss entsprechend der Erwartungen gegenüber dem Budget 2020 ausgedehnt.

Weitere Bemerkungen:

Per 31. Dezember 2019 betragen die Reserven der Spezialfinanzierung Kehrichtbeseitigung rund Fr. 1.73 Mio. (Vorjahr: Fr. 1.93 Mio.). Mit den budgetierten Ergebnissen aus den Jahren 2020 und 2021 wird ein leichter Rückgang stattfinden. Die Frage zur idealen Höhe der Reserveposition ist zu gegebener Zeit separat zu diskutieren.

5.5. Erfolgsrechnung Spezialfinanzierung Feuerwehr - Sachgruppengliederung

Erfolgsrechnung	Budget 2021		Budget 2020		Jahresrechnung 2019	
	in Fr.	%	in Fr.	%	in Fr.	%
Betrieblicher Aufwand	-1'443'700	100.0	-1'246'500	100.0	-1'344'333	100.0
Personalaufwand	-683'500	47.3	-628'500	50.4	-650'220	48.4
Sach- und übriger Betriebsaufwand	-345'100	23.9	-333'300	26.7	-344'124	25.6
Abschreibungen Verwaltungsvermögen	-330'600	22.9	-199'000	16.0	-264'708	19.7
Einlagen in Fonds / Spezialfinanzierungen	0	0.0	0	0.0	0	0.0
Transferaufwand	-84'500	5.9	-85'700	6.9	-85'282	6.3
Interne Verrechnungen	0	0.0	0	0.0	0	0.0
Betrieblicher Ertrag	1'051'100	100.0	1'044'100	100.0	1'048'443	100.0
Fiskalertrag	0	0.0	0	0.0	0	0.0
Regalien und Konzessionen	0	0.0	0	0.0	0	0.0
Entgelte	697'800	66.4	707'800	67.8	702'820	67.0
Verschiedene Erträge	8'000	0.8	8'000	0.8	14'022	1.3
Entnahmen aus Fonds / Spezialfinanzierungen	0	0.0	0	0.0	0	0.0
Transferertrag	345'300	32.9	328'300	31.4	331'601	31.6
Interne Verrechnungen	0	0.0	0	0.0	0	0.0
Ergebnis aus betrieblicher Tätigkeit	-392'600	-37.4	-202'400	-19.4	-295'891	-28.2
Finanzaufwand	-33'700		-10'800		-23'420	
Finanzertrag	6'300		1'800		1'800	
Ergebnis aus Finanzierung	-27'400		-9'000		-21'620	
Operatives Ergebnis	-420'000		-211'400		-317'511	
Ausserordentlicher Aufwand	0		0		0	
Ausserordentlicher Ertrag	0		0		0	
Ausserordentliches Ergebnis	0		0		0	
Ergebnis Bereich Feuerwehr	-420'000		-211'400		-317'511	

Kommentar:

Der Aufwandüberschuss im Ergebnis der Spezialfinanzierung Feuerwehr verschlechtert sich im Jahr 2021 im Vergleich zum Budget 2020. Das Defizit im Budget 2021 erhöht sich vor allem aufgrund höherer Abschreibungsaufwendungen. Sowohl der Aufwand für die Dienstkleidung als auch die geplanten Ausgaben für die Aus- und Weiterbildung liegen gegenüber dem Budget 2020 erhöht. Es handelt sich hierbei jedoch um zwingend zu tätige Ausgaben, die begründet sind.

Weitere Bemerkungen:

Per 31. Dezember 2019 betragen die Reserven der Spezialfinanzierung Feuerwehr Fr. 2.69 Mio. (Vorjahr: Fr. 3.00 Mio.). Mit den budgetierten Ergebnissen aus den Jahren 2020 und 2021 wird die Reserveposition bewusst reduziert. Die Frage zur idealen Höhe der Reserveposition ist zu gegebenem Zeitpunkt separat zu diskutieren. Mit den zu erwartenden Budgetdefiziten ist ebenfalls zu gegebenem Zeitpunkt über die Höhe der Gebühren (Wehrdienstersatzabgabe) oder eventuelle Ausgabenanpassungen zu diskutieren.

5.6. Überblick über das Budget 2021 nach institutioneller Gliederung (Gesamthaushalt)

Die städtische Rechnung wird in erster Linie nach der institutionellen Gliederung geführt. Mit der nachfolgenden Übersicht, gegliedert nach Ämtern, wird die organisatorische Budgetsicht näher erläutert. (Ertragszunahme / Aufwandminderung = "+"; Ertragsminderung/Aufwandzunahme = "-").

Behörden und Führungsunterstützung	Budget 2021	Budget 2020	Verbesserung (+) / Verschlechterung (-)
Nettoaufwand	Fr. -5'395'500	Fr. -5'210'400	Fr. -185'100

Folgende wesentliche Ursachen führen zur Veränderung des Nettoaufwands um Fr. – 0.19 Mio.:

- Netto-Mehraufwand beim Personaldienst (inkl. Besoldungsreserve 2021): Fr. - 0.22 Mio.
- Rückgang Lastenausgleichszahlung "Öffentlicher Verkehr": Fr. + 0.17 Mio.
- Netto-Mehraufwand Gemeinderat: Fr. - 0.12 Mio.
- Rückgang Aufwand für Abstimmung und Wahlen: Fr. + 0.07 Mio.

Zentrale Dienste	Budget 2021	Budget 2020	Verbesserung (+) / Verschlechterung (-)
Nettoaufwand	Fr. -1'796'700	Fr. -2'001'300	Fr. 204'600

Folgende wesentlichen Ursachen führen zur Veränderung des Nettoaufwands um Fr. + 0.20 Mio.:

- Mehraufwand Personal Zentrale Dienste (ohne IT): Fr. - 0.26 Mio.
- Rückgang des IT-Aufwands aufgrund Ausgliederung in Kontengruppe 6 (ICT4Kids2): Fr. + 0.57 Mio.
- Beitrag Design-Preis (nur alle 2 Jahre auszurichten): Fr. - 0.09 Mio.
- Beitrag Gartenoper (nur alle 2 Jahre auszurichten): Fr. + 0.03 Mio.

Finanzwesen	Budget 2021	Budget 2020	Verbesserung (+) / Verschlechterung (-)
Nettoertrag	Fr. 36'954'000	Fr. 33'778'800	Fr. 3'175'200

Folgende wesentlichen Ursachen führen zur Veränderung des Nettoertrags um Fr. + 3.18 Mio.:

- Netto-Mehrertrag Auflösung Neubewertungsreserve / Einlage Schwankungsreserve: Fr. + 1.01 Mio.
- Buchgewinn aus Übernahme der Liegenschaft Alte Mühle, Langenthal: Fr. + 2.97 Mio.
- Zunahme Netto-Ertrag Kapitalsdienst: Fr. + 0.69 Mio.
- Rückgang Netto-Ertrag IBL AG (Rückgang Konzessionsgebühr; Senkung Dividende): Fr. - 0.49 Mio.
- Senkung prognostizierte Steuererträge (ordentliche u. übrige), netto: Fr. - 1.83 Mio.
- Erhöhung Netto-Aufwand AHV-Zweigstelle: Fr. - 0.06 Mio.
- Einmalabgeltung für Fusion mit Obersteckholz: Fr. + 0.57 Mio.
- Ausgleichszahlung für Fusion mit Obersteckholz: Fr. + 0.13 Mio.
- Restliche Veränderung kantonaler Finanzausgleich: Fr. + 0.25 Mio.
- Diverse geringfügige Veränderungen: Fr. + 0.55 Mio.

Bauwesen	Budget 2021	Budget 2020	Verbesserung (+) / Verschlechterung (-)
Nettoaufwand	Fr. -5'618'300	Fr. -5'215'300	Fr. -403'000

Folgende wesentliche Ursachen führen zur Veränderung des Nettoaufwands um Fr. – 0.40 Mio.:

- Netto-Mehraufwand Städtischer Werkhof (u.a. Übernahme MA Obersteckholz): Fr. - 0.10 Mio.
- Netto-Mehraufwand Bauinspektorat: Fr. - 0.11 Mio.
- Netto-Mehraufwand Schwimmbad (Anschaffung Geräte und baulicher Unterhalt): Fr. - 0.17 Mio.

Polizei, Militär, Feuerwehr, Einwohnerdienste	Budget 2021	Budget 2020	Verbesserung (+) / Verschlechterung (-)
Nettoaufwand	Fr. -880'800	Fr. -908'300	Fr. 27'500

Folgende wesentliche Ursachen führen zur Veränderung des Nettoaufwands um Fr. + 0.03 Mio.:

- Netto-Minderaufwand Einwohnerdienste: Fr. + 0.07 Mio.
- Netto-Mehrertrag Polizeiinspektorat: Fr. + 0.04 Mio.
- Netto-Minderertrag Bestattungswesen: Fr. - 0.08 Mio.

Sozialwesen	Budget 2021	Budget 2020	Verbesserung (+) / Verschlechterung (-)
Nettoaufwand	Fr. -5'197'400	Fr. -5'593'300	Fr. 395'900

Folgende wesentliche Ursachen führen zur Verbesserung des Nettoaufwands um Fr. + 0.40 Mio.:

- Rückgang Aufwand Wirtschaftliche Hilfe: Fr. + 0.25 Mio.
- Rückgang Ertrag Wirtschaftliche Sozialhilfe: Fr. - 0.21 Mio.
- Netto-Aufwand Sozialamt Allgemeines (v.a. Personalaufwand): Fr. - 0.21 Mio.
- Zunahme Netto- Ertrag Lastenausgleich Sozialhilfe: Fr. + 0.55 Mio.

Bildung, Kultur und Sport	Budget 2021	Budget 2020	Verbesserung (+) / Verschlechterung (-)
Nettoaufwand	Fr. -19'984'900	Fr. -17'969'200	Fr. -2'015'700

Folgende wesentliche Ursachen führen zur Veränderung des Nettoaufwands um Fr. – 2.02 Mio.:

- Netto-Mehraufwand ABiKuS Allgemeines (v.a. Personalaufwand): Fr. - 0.40 Mio.
- Netto-Mehraufwand für Bildung, Kinder und Jugend (Lehrerlöhne, u.a.): Fr. - 0.59 Mio.
- Anstieg Beitrag an Tokio: Fr. - 0.03 Mio.
- Netto-Minderaufwand Sportanlagen (v.a. Personalaufwand): Fr. - 0.03 Mio.
- Netto-Minderaufwand Kultur (v.a. Personalaufwand): Fr. + 0.09 Mio.
- Aufwand Schulzentrum Obersteckholz: Fr. - 0.15 Mio.
- Aufwand Volksschule Informatik (Besoldungs- und Sachaufwand): Fr. - 0.93 Mio.
- Netto-Mehraufwand Tagesschule (v.a. Vergütung Lastenausgleich): Fr. - 0.09 Mio.

5.7. Nettobelastungen aus kantonalen Finanz- und Lastenausgleichssystemen

Im Kanton Bern wird ein Teil der unterschiedlichen Belastungen / Aufwendungen der Gemeinden in Form des sogenannten Finanz- und Lastenausgleichsystems korrigiert. Der Sinn und Zweck des Systems ist, Ungleichheiten der Gemeinden weitestgehend zu egalisieren, um eine vergleichbare Wettbewerbsbasis der Gemeinden zu schaffen.

Bezeichnung (in TFr.)	Budget 2021	Budget 2020	Rech- nung 2019	Bemerkung
Öffentlicher Ver- kehr	1'900	2'072	1'889	Im Jahr 2021 wird gemäss den vorliegenden kantonalen Prognose- und Berechnungsdaten mit einem geringfügigen Rückgang des anteiligen Beitrags der Stadt Langenthal auf dem Niveau des Jahres 2019 gerechnet. Es sind keine spezifischen Sonderfaktoren dazu bekannt.
Disparitätenab- bau	-2'413	-2'220	-2'285	Die angerechneten Zentrumslasten der Stadt Langenthal führen gemäss den vorliegenden Berechnungsgrundlagen zu einer höheren Vergütung als im Jahr 2020. Als Berechnungsgrundlage dienen die von der Stadt an den Kanton gemeldeten Daten aus dem Jahresabschluss 2018. Mit den Daten des Jahresabschluss 2019 werden voraussichtlich neue Erhebungen vorgenommen werden.
Neue Aufgaben- teilung Gde. - Kt.	2'837	2'895	2'879	Der Aufwand dieses vertikalen Lastenausgleichs ändert sich jeweils nur sehr marginal. Derzeit sind Beschwerden der Stadt gegenüber dem Kanton zur Berechnung dieser Lastenausgleichsposition hängig.
Familienzulage	77	98	92	Es wird keine finanziell spürbare Veränderung erwartet.
Ergänzungsleis- tungen	3'658	3'581	3'426	Die Ausgaben bei den Ergänzungsleistungen nehmen im Jahr 2021 analog der Vorjahre aufgrund der demografischen und sozialen Entwicklungen weiter zu.
Interventionskos- ten	77	0	0	Hierbei handelt es sich um eine neu für den Lastenausgleich berechnete Ausgabe. Die Gemeinden und der Kanton beteiligen sich je zur Hälfte an den polizeilichen Sicherheitskosten für Interventionen.
Soziodemografi- scher Zuschuss	-317	-317	-317	Im Rahmen der Vorjahre.
Lastenausgleich Sozialhilfe	8'510	8'082	7'693	Die Prognose zeigt einen Anstieg der Ausgaben, der allerdings innerhalb einer normalen Schwankungsbreite liegt.
Lehrerbesoldun- gen (netto) inkl. Beiträge der Aus- sengemeinden	5'669	4'962	4'902	Im Budgetjahr 2021 sind die Berechnungen plausibilisiert und aktualisiert worden, so dass aufgrund vorliegender Berechnungsgrundlagen der Anstieg des Aufwands eine realistische Einschätzung der zu erwartenden Situation darstellt. Es ist zudem der Wegfall von Schülern/innen aus Aussengemeinden im Sinne von Mindererträgen berücksichtigt. (Wert ist exkl. Infrastrukturaufwendungen)
Total	19'998	19'153	18'279	

Das Budget 2021 weist gegenüber dem Budget 2020 eine Erhöhung um rund Fr. + 0.85 Mio. aus.

Der Anstieg ist nicht gezielt auf einen Faktor zurückzuführen. Es ist vielmehr wie in den Vorjahren eine Kombination aus Veränderungen bei den lastenausgleichsberechtigten Ausgaben in allen Bereichen. Es ist jedoch festzustellen, dass vor allem im Sozialhilfereich und im Bildungsbereich starke Veränderungen stattfinden und auf längere Sicht steigende Aufwandpositionen nicht zu verhindern sind.

Grundsätzlich muss im Hinblick auf den Lastenausgleich festgehalten werden, dass als Folge der sich permanent ändernden Berechnungsgrundlagen und den variabel in den jeweiligen Gemeinden sich verändernden Faktoren, langfristige Aussagen zur Aufwandentwicklung nicht möglich sind. Zukünftige Entwicklungen sind daher nicht vollumfänglich vorhersehbar.

Im Hinblick auf allfällige Sanierungsmassnahmen des städtischen Haushalts muss berücksichtigt werden, dass die Aufwendungen der Lastenausgleichssysteme den Handlungsspielraum der Stadt entsprechend einschränken und nicht direkt beeinflussbar sind.

6. Investitionsrechnung

Investitionsplanwerte		2021		2020		Rg. 2019
Investitionsrechnung		in TFr.	%	in TFr.	%	in TFr.
Ausgaben	Bruttoinvestitionen	17'792	100.0	25'258	100.0	18'996
Einnahmen	Subventionen, Beiträge	2'500	14.1	4'070	16.1	2'828
Nettoinvestitionen		15'292	85.9	21'188	83.9	16'168
Davon steuerfinanzierte Nettoinvestitionen		14'022	78.8	18'491	75.2	14'742

Die im Investitionsplan 2021 – 2025 vorgesehenen, bewerteten Netto-Investitionen im Jahr 2021 nehmen im Vergleich zum Budgetwert 2020 aus dem Investitionsplan 2020 – 2024 um rund Fr. 5.9 Mio. (steuerfinanziert: Fr. 4.5 Mio.) ab. Im neuen Investitionsplan 2021 – 2025 sind für das Jahr 2020 revidierte Ausgaben von Fr. 17.2 Mio. (steuerfinanziert: Fr. 14.7 Mio.) vorgesehen, so dass sich gegenüber den geplanten Ausgaben für das Jahr 2021 eine gewisse Kontinuität abzeichnet. Generell sind zeitliche Verschiebungen bei den Projekten für aktuell verminderte Ausgabenerwartungen verantwortlich. Insbesondere beim Projekt "ESP Bahnhof – öffentlicher Raum" sind die Zeitpunkte für die Ausgabe präzisiert und verbessert worden.

Die geplanten steuerfinanzierten Investitionen liegen im Budgetjahr 2021 weiterhin über der vom Gemeinderat beschlossenen Investitionsquote von Fr. 10 Mio. pro Jahr. Im Rahmen der Erarbeitung des Investitionsplans 2021 – 2025 wurde auf der Basis der realisierten Investitionsprojekte in den Vorjahren und den nicht aufgebrauchten Investitionsquoten im Sinne einer 10-Jahressicht die Einhaltung der Investitionsquoten sichergestellt.

Details zum Investitionsplan sind im "Finanzplan 2021 – 2025" mit dessen Anhang 2 "Investitionsplan 2021 – 2030" zu entnehmen.

7. Eigenkapital

Per 31.12.2019 betrug der Bilanzüberschuss rund Fr. 79.3 Mio.

- Die für die Aussagekraft des steuerfinanzierten Haushalts relevanteste Eigenkapitalkategorie ist der "Bilanzüberschuss".

Der Bestand per Ende des Jahres 2021 wird mit rund Fr. 74.3 Mio. budgetiert. Er liegt damit über den bisherigen Erwartungen des Finanzplans 2020 – 2024 (Planwert 2021: Fr. 71.1 Mio.). Aufgrund der zukünftig anstehenden Investitionsprojekte (v.a. Projekt "ESP Bahnhof – öffentlicher Raum") und den daraus resultierenden (steigenden) Abschreibungsaufwendungen wird sich der Rückgang dieser Bilanzpositionsgrösse beschleunigen. Dies ist politisch gewollt. Massnahmen zur Stabilisierung werden rechtzeitig eingeleitet werden.

- Die im Eigenkapital gezeigten Spezialfinanzierungen lassen eine Beurteilung über den Stand der jeweiligen Spezialfinanzierung zu (insbesondere die zweiseitigen Spezialfinanzierungen "Abwasserentsorgung", "Kehrichtbeseitigung" und "Feuerwehr").

- Im Bereich Vorfinanzierungen Abwasser ("Wiederbeschaffungswert Abwasser") werden die Anschlussgebühren mit HRM2 - erfolgsneutral - in die Vorfinanzierungsreserve verbucht.
- Die Neubewertungsreserve blieb per Ende des Jahres 2019 stabil bei Fr. 8.45 Mio., da keine Entnahmen stattfanden. Etwaige Veräusserungen von Liegenschaften und die damit verbundene Entnahme des anteiligen Werts aus der Neubewertungsreserve sind nicht budgetiert. Allfällige Entnahmen erfolgen situationsbedingt. Ab dem Jahr 2021 wird die Neubewertungsreserve gemäss den gesetzlichen Vorgaben sukzessiv aufgelöst werden. Der Wert ist ursprünglich rein durch buchmässige Aufwertungen (Umstellung auf HRM2) entstanden und durch keinen Geldfluss hinterlegt. Die Auflösung der Neubewertungsreserve wird die Jahresergebnisse der Erfolgsrechnungen 2021 bis einschliesslich 2025 "künstlich" verbessern.
- Unter der Position "Zusätzliche Abschreibungen" ist der theoretisch erzielte Ergebnisüberschuss der Jahre 2017 und 2019 verbucht. Die gemäss Art. 84 GV vorgenommene zusätzliche Abschreibung im Sinne einer Einlage in die finanzpolitische Reserve bleibt bestehen bis bestimmte Kriterien zur Auflösung erfüllt werden.

Im Folgenden wird die erwartete Veränderung des Eigenkapitals im Eigenkapitalspiegel für die Jahre 2020 und 2021 auf der Basis der jeweiligen Budgetwerte aufgezeigt:

Eigenkapital per 01.01.2020		Veränderungsnachweis		Voraussichtliches Eigenkapital per 31.12.2021	
		Budget 2020 (+/-) Jahresergebnis Fr.	Budget 2021 (+/-) Jahresergebnis Fr.		
	01.01.2020 Fr.				31.12.2021 Fr.
Gesetzliche Spezialfinanzierungen	14'844'340	112'100	-134'000	Gesetzliche Spezialfinanzierungen	14'822'440
29000 SF Feuerwehr, zweiseitig	2'685'410	-211'400	-420'000	29000 SF Feuerwehr, zweiseitig	2'054'010
29002 SF Abwasserentsorgung	10'424'659	422'100	416'400	29002 SF Abwasserentsorgung	11'263'159
29003 SF Kehricht	1'734'271	-98'600	-130'400	29003 SF Kehricht	1'505'271
Reglementarische Spezialfinanzierungen	1'120'650	-2'000	23'000	Reglementarische Spezialfinanzierungen	1'141'650
29005 SF Parkplätze/Parkhäuser	501'676	20'000	20'000	29005 SF Parkplätze/Parkhäuser	541'676
29306 SF Arbeitslosenfürsorge	322'023	-25'000	0	29306 SF Arbeitslosenfürsorge	297'023
29307 SF Ortsbildschutz	129'932	0	0	29307 SF Ortsbildschutz	129'932
29309 SF Wald/Waldwege	96'187	-7'000	-7'000	29309 SF Wald/Waldwege	82'187
29308 SF Kulturförderung	70'832	10'000	10'000	29308 SF Kulturförderung	90'832
290 Spezialfinanzierungen des EK	15'964'990	110'100	-111'000	290 Spezialfinanzierungen des EK	15'964'090
29302 Wiederbeschaffungswert Abwasser	10'223'918	848'600	888'800	29302 Wiederbeschaffungswert Abwasser	11'961'318
293 Total Vorfinanzierungen	10'223'918	848'600	888'800	293 Vorfinanzierungen	11'961'318
29400 Zusätzliche Abschreibungen	1'357'166	0	0	29400 Zusätzliche Abschreibungen	1'357'166
294 Total Reserven	1'357'166	0	0	294 Reserven	1'357'166
29600 Neubewertungsreserve FV	8'452'097	0	-4'407'700	29600 Neubewertungsreserve FV	4'044'397
29601 Schwankungsreserve	0	0	3'396'600	29601 Schwankungsreserve	3'396'600
296 Total Neubewertungsreserve	8'452'097	0	-1'011'100	296 Neubewertungsreserve	7'440'997
299 Bilanzüberschuss/-Fehlbetrag	79'299'043	-3'119'000	-1'919'600	299 Bilanzüberschuss/-Fehlbetrag	74'260'443
29 Total Eigenkapital	115'297'213	-2'160'300	-2'152'900	29 Total Eigenkapital	110'984'013

8. Finanzkennzahlen (Gesamtergebnis)

Die wichtigste Kennzahl, der Selbstfinanzierungsgrad, beträgt wie weiter unten dargestellt, rund 18.0 % und ist auf die hohen Investitionen bei gleichzeitig tiefem (Free-)Cash-Flow zurückzuführen. Die Verschuldung (vgl. Nettoverschuldungsquotient) sowie die Zinsbelastung (vgl. Zinsbelastungsanteil) bleiben vorerst auf relativ tiefem Niveau.

8.1. Finanzierungsergebnis und Selbstfinanzierungsgrad

Der Selbstfinanzierungsgrad gibt Antwort auf die Frage, wie weit die Investitionen aus selbst erarbeiteten Mitteln bezahlt werden können. Ein Selbstfinanzierungsgrad von unter 100 % führt zu einer Neuverschuldung, Werte von über 100 % bedeuten eine Entschuldung.

Selbstfinanzierung:

Gesamtergebnis Erfolgsrechnung (Gesamthaushalt)

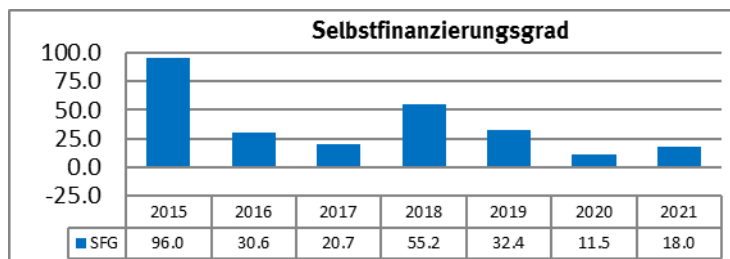
	TFr.	- 2'054
Abschreibungen Verwaltungsvermögen (inkl. Investitionsbeiträge)	+	TFr. 4'865
Einlagen in Fonds und Spezialfinanzierungen	+	TFr. 1'163
Entnahmen aus Fonds und Spezialfinanzierungen	-	TFr. 207
Wertberichtigung Darlehen und Beteiligungen des Verwaltungsvermögens	+	TFr. 0
Zusätzliche Abschreibungen	+	TFr. 0
Einlagen und Entnahmen in / aus Eigenkapital	+/-	TFr. - 1'011
Selbstfinanzierung		TFr. 2'756

Nettoinvestitionen:

Ergebnis Investitionsrechnung	TFr.	15'292
--------------------------------------	-------------	---------------

Finanzierungsergebnis ("+" = Finanzierungsüberschuss / "-" = Finanzierungsfehlbetrag)	TFr.	- 12'536
Selbstfinanzierungsgrad:		18.0 %

Selbstfinanzierungsgrad



Richtwerte:

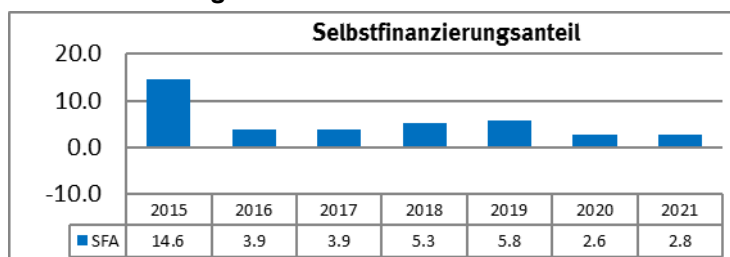
über 100 %	sehr gut
80 – 100 %	gut
60 – 80 %	genügend
0 – 60 %	ungenügend
unter 0 %	sehr schlecht

Der Wert sollte langfristig gegen 100% betragen (sonst droht Verschuldungszunahme).

Kommentar:

Der Selbstfinanzierungsgrad von rund 18.0 % geht gegenüber dem Budgetwert 2020 (rund 11.5 %) leicht nach oben, bleibt allerdings weiterhin auf einem ungenügenden Niveau. Bedingt durch die steigenden Investitionsausgaben, die im Investitionsplan 2021 – 2025 vorgesehen sind, und den gleichzeitig nicht sich verbessernden Rahmenbedingungen innerhalb der Erfolgsrechnung, wird der Selbstfinanzierungsgrad in den Negativbereich abgleiten. Dies führt dazu, dass die Verschuldung beschleunigt zunehmen wird und mittelfristig die Belastungen durch die Bedienung der Fremdkapitalzinsen zunehmen werden. Es sind daher mittelfristig Massnahmen zu treffen, um die tiefe Selbstfinanzierung (Cash Flow) konsequent zu steigern. Ein Teil der geplanten Investitionen wird durch den Abbau der Kapitalanlagen finanziert werden. Dies wird kurzfristig die Selbstfinanzierung verbessern, allerdings wird ein Grossteil mit Fremdkapital zu finanzieren sein.

Selbstfinanzierungsanteil



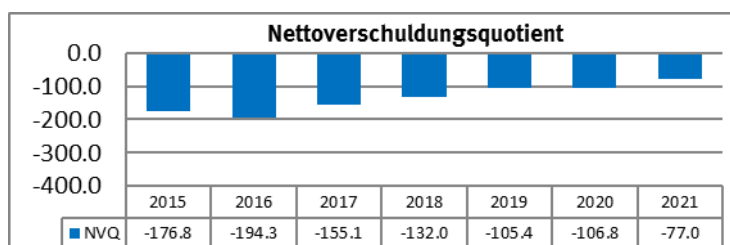
Richtwerte:

über 18 %	sehr gut
14 – 18 %	gut
10 – 14 %	genügend
0 – 10 %	ungenügend
unter 0 %	sehr schlecht

Der Wert von 2.8 % im Budget 2021 liegt über dem Wert von 2.6 % des Budgets 2020. Er fällt damit in die Kategorie ungenügend und es sind entsprechende Anstrengungen zu unternehmen, um den Wert zu steigern.

8.2. Nettoverschuldungsquotient

Der Nettoverschuldungsquotient gibt Antwort auf die Frage, welcher Anteil der Fiskalerträge, bzw. wie viele Jahrestanchen erforderlich wären, um die Nettoschulden abzutragen. Ein Quotient unter 100 % ist gut, ein Wert zwischen 100 bis 150 % ist genügend und ein Wert über 150 % ist schlecht.



Richtwerte:

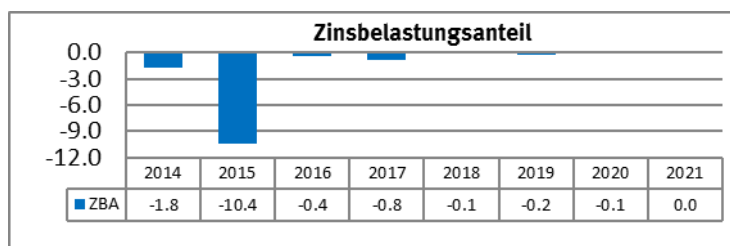
< 100 %	gut
100 – 150 %	genügend
> 150 %	schlecht

Kommentar:

Aus den Erwartungen bezüglich der Höhe des Fremdkapitals und der Höhe des Finanzvermögens ergibt sich in Verbindung mit den Fiskalerträgen und erwarteten Erträgen aus dem Finanz- und Lastenausgleich ein zu erwartender Nettoverschuldungsquotient von – 77.0 %. Der Wert wird aufgrund der anstehenden Investitionen in den Folgejahren und dem damit verbundenen Liquiditätsbedarf kontinuierlich steigen, da dieser überwiegend über Fremdkapital gedeckt werden wird.

8.3. Zinsbelastungsanteil

Der Zinsbelastungsanteil gibt Antwort auf die Frage, wie stark der laufende Ertrag durch den Zinsdienst belastet ist.



Richtwerte:

unter 0 %	sehr tiefe Belastung
0 – 1 %	tiefe Belastung
1 – 3 %	mittlere Belastung
3 – 5 %	hohe Belastung
über 5 %	sehr hohe Belastung

Kommentar:

Der Zinsbelastungsanteil ist aufgrund des Tiefzinsumfelds derzeit gering. Nach aktuellem Kenntnisstand wird das Tiefzinsumfeld bis Ende des Jahres 2021 bestehen bleiben, so dass erst auf längere Sicht höhere Zinsaufwendungen zu erwarten sein werden. Dennoch muss beachtet werden, dass mit der zunehmenden Beschaffung von Fremdkapital die Ausgaben für die Zinsen trotz des Tiefzinsumfelds zu einer dauerhaften Ausgabenposition führen werden. Falls das aktuelle Negativzinsumfeld zukünftig nicht mehr bei Finanzierungen besteht, sind steigende Ausgaben zu erwarten.

Zahlenmaterial



Konto	Erfolgsrechnung Institutionelle Gliederung LR	Budget 2021		Budget 2020		Rechnung 2019	
	Total	106'795'900.00	104'876'300.00	100'463'800.00	97'344'800.00	95'576'380.51	95'576'380.51
	Netto Aufwand		1'919'600.00		3'119'000.00		
0	BEHÖRDEN UND FÜHRUNGSUNTERSTÜTZUNG	5'483'900.00	88'400.00	5'299'300.00	88'900.00	5'166'215.19	120'333.25
	Netto Aufwand		5'395'500.00		5'210'400.00		5'045'881.94
1	ZENTRALE DIENSTE	4'193'600.00	2'396'900.00	4'515'100.00	2'513'800.00	3'245'137.40	904'735.91
	Netto Aufwand		1'796'700.00		2'001'300.00		2'340'401.49
2	FINANZWESEN	18'184'000.00	55'138'000.00	14'526'200.00	48'305'000.00	13'969'598.03	51'061'934.15
	Netto Ertrag	36'954'000.00		33'778'800.00		37'092'336.12	
3	BAUWESEN	14'681'600.00	9'063'300.00	14'085'900.00	8'870'600.00	13'292'611.15	7'965'631.39
	Netto Aufwand		5'618'300.00		5'215'300.00		5'326'979.76
4	POLIZEI, MILITÄR, FEUERWEHR UND EINWOHNERDIENSTE	5'976'700.00	5'095'900.00	5'736'100.00	4'827'800.00	5'444'698.92	4'925'967.16
	Netto Aufwand		880'800.00		908'300.00		518'731.76
5	SOZIALWESEN	33'677'100.00	28'479'700.00	33'294'500.00	27'701'200.00	31'539'564.13	26'014'310.31
	Netto Aufwand		5'197'400.00		5'593'300.00		5'525'253.82
6	BILDUNG, KULTUR UND SPORT	24'599'000.00	4'614'100.00	23'006'700.00	5'037'500.00	22'918'555.69	4'583'468.34
	Netto Aufwand		19'984'900.00		17'969'200.00		18'335'087.35



Konto	Erfolgsrechnung Institutionelle Gliederung LR	Budget 2021		Budget 2020		Rechnung 2019	
		Aufwand	Ertrag	Aufwand	Ertrag	Aufwand	Ertrag
	Total	106'795'900.00	104'876'300.00	100'463'800.00	97'344'800.00	95'576'380.51	95'576'380.51
	Netto Aufwand		1'919'600.00		3'119'000.00		
0	BEHÖRDEN UND FÜHRUNGSUNTERSTÜTZUNG	5'483'900.00	88'400.00	5'299'300.00	88'900.00	5'166'215.19	120'333.25
	Netto Aufwand		5'395'500.00		5'210'400.00		5'045'881.94
0100	Abstimmungen und Wahlen	87'500.00		154'500.00		150'966.05	500.00
	Netto Aufwand		87'500.00		154'500.00		150'466.05
0100.3090.10	Aus- und Weiterbildungskosten	500.00		500.00			
0100.3100.10	Büromaterial, Drucksachen, Inserate	22'000.00		55'500.00		41'006.80	
0100.3110.10	Büromöbel und Büromaschinen	2'500.00					
0100.3130.40	Porti und Frachten	37'000.00		48'500.00		37'544.65	
0100.3130.50	Dienstleistungen Dritter	11'200.00		18'500.00		46'876.30	
0100.3130.55	Entschädigungen an Wahl- und Abstimmungsausschuss	14'000.00		29'000.00		24'047.50	
0100.3170.80	Verpflegung an Wahl- und Abstimmungsausschuss	300.00		2'500.00		1'490.80	
0100.4390.00	Verschiedene Erträge						500.00
0150	Stadtrat / Geschäftsprüfungskommission / Büro Stadtrat	317'100.00		292'000.00		341'564.55	
	Netto Aufwand		317'100.00		292'000.00		341'564.55
0150.3000.10	Tag- und Sitzungsgelder	38'700.00		28'500.00		36'500.00	
0150.3010.10	Besoldungen und Entschädigungen	164'800.00		163'800.00		179'185.45	
0150.3010.20	Löhne an nebenamtliches Personal					3'225.10	
0150.3010.60	Treueprämien	500.00					
0150.3030.09	EO-Entschädigungen					-6'454.25	
0150.3050.10	Sozialversicherungsbeiträge AHV, IV, EO, AV, VK und FAK	13'200.00		13'400.00		14'582.85	
0150.3052.10	Pensionskassenbeiträge	15'100.00		15'200.00		15'753.30	
0150.3090.10	Aus- und Weiterbildungskosten	1'000.00		1'000.00		50.00	
0150.3100.10	Büromaterial, Drucksachen, Inserate	5'000.00		5'000.00		5'392.75	
0150.3130.50	Dienstleistungen Dritter	51'200.00		49'600.00		54'515.05	
0150.3130.70	Mitgliedschafts- u. Jahresbeiträge	300.00		200.00			
0150.3170.10	Spesensentwürdigungen	2'800.00		2'700.00		2'930.55	
0150.3170.11	Legislaturausflug des Stadtrates	2'000.00					
0150.3170.20	Repräsentationsausgaben	1'500.00		1'500.00		187.20	
0150.3199.00	Ratskredit	1'000.00		1'000.00		1'000.00	
0150.3199.15	Datenschutzbelange GPK	10'000.00		10'000.00		3'982.75	
0150.3199.16	Oberaufsichtsaufgaben GPK	10'000.00		100.00			
0150.3636.01	100-Jahr-Feier Parlament					30'713.80	
0200	Gemeinderat	807'700.00	10'000.00	683'600.00	10'000.00	721'982.75	12'300.00
	Netto Aufwand		797'700.00		673'600.00		709'682.75
0200.3000.10	Tag- und Sitzungsgelder	20'000.00		18'000.00		20'540.00	
0200.3010.20	Besoldungen und Entschädigungen	584'300.00		446'200.00		480'091.00	
0200.3010.60	Treueprämie	2'500.00					
0200.3050.10	Sozialversicherungsbeiträge AHV, IV, EO, ALV, VK und FAK	47'100.00		39'600.00		43'663.50	
0200.3052.10	Pensionskassenbeiträge	62'400.00		34'800.00		34'761.50	
0200.3130.51	Projekte des Gemeinderates	30'000.00		45'000.00		32'057.55	



Konto	Erfolgsrechnung Institutionelle Gliederung LR	Budget 2021		Budget 2020		Rechnung 2019	
		Aufwand	Ertrag	Aufwand	Ertrag	Aufwand	Ertrag
0200.3170.10	Spesenentschädigungen	10'400.00		60'000.00		55'353.70	
0200.3170.20	Repräsentationsausgaben	28'000.00		17'000.00		20'515.40	
0200.3170.22	Repräsentationsausgaben Stadtpräsident	10'000.00		10'000.00		10'044.10	
0200.3170.25	Weihnachts-Jahresessen Behörden	10'000.00		10'000.00		1'846.00	
0200.3635.05	Beiträge an Tagungen, Kongresse und besondere Veranstaltungen	1'000.00		1'000.00		480.00	
0200.3636.01	Beiträge für Kultur, Wissenschaft und Kunst	1'000.00		1'000.00			
0200.3636.03	Beiträge für Fürsorge, Sozialpolitik Gemeinnützigkeit und Gesundheitspflege	1'000.00		1'000.00		2'500.00	
0200.3636.10	Haslibrunnenfest; Sponsoringbeitrag					1'000.00	
0200.3636.52	Kulturverein Chrämerhuus; Sponsoringbeitrag Wuhrplatzfest					5'000.00	
0200.3636.63	Concours Langenthal; Unterstützungsbeitrag					3'000.00	
0200.3636.72	Oberaargauer Sportgala; Unterstützungsbeitrag					5'000.00	
0200.3636.83	Street Festival; Sponsoring					2'500.00	
0200.3636.93	Schwimmklub; Holiday Trophy; Sponsoringbeitrag					1'130.00	
0200.3636.97	Personalverband der Stadt Langenthal; 100 Jahr-Jubiläum					2'500.00	
0200.4390.00	Verschiedene Erträge		10'000.00		10'000.00		12'300.00
0250	Verwaltungsleitung	350'700.00		310'900.00		268'768.80	
	Netto Aufwand		350'700.00		310'900.00		268'768.80
0250.3010.10	Besoldungen	256'600.00		225'700.00		210'951.10	
0250.3010.60	Treueprämie	2'400.00					
0250.3050.10	Sozialversicherungsbeiträge	20'800.00		18'300.00		17'165.60	
0250.3052.10	Pensionskassenbeiträge	27'400.00		25'400.00		23'683.65	
0250.3090.10	Personal- und Ausbildungskosten	20'000.00		20'000.00		70.00	
0250.3130.51	Projekte der Verwaltungsleitung	15'500.00		15'500.00		13'192.85	
0250.3132.55	Honorare, Arbeitsleistungen Dritter	5'000.00		3'000.00			
0250.3170.10	Spesenentschädigungen	3'000.00		3'000.00		3'705.60	
0300	Stadtkanzlei	236'200.00		242'200.00		249'599.40	
	Netto Aufwand		236'200.00		242'200.00		249'599.40
0300.3000.10	Tag- und Sitzungsgelder	500.00		1'000.00			
0300.3010.10	Besoldungen	190'600.00		191'500.00		141'698.15	
0300.3050.10	Sozialversicherungsbeiträge	15'500.00		15'500.00		11'238.20	
0300.3052.10	Pensionskassenbeiträge	14'500.00		16'100.00		7'853.50	
0300.3090.10	Aus- und Weiterbildungskosten	1'500.00		2'000.00		1'912.40	
0300.3100.10	Büromaterial, Drucksachen, Inserate	8'000.00		10'000.00		6'409.05	
0300.3110.10	Büromöbel und Büromaschinen	2'000.00		2'000.00		2'293.35	
0300.3130.70	Mitgliedschafts- u. Jahresbeiträge	300.00		300.00		230.00	
0300.3132.55	Honorare, Arbeitsleistungen Dritter	1'000.00		1'000.00		77'036.00	
0300.3137.70	Gebühren	500.00		500.00			
0300.3151.00	Unterhalt, Reparaturen an Fahrnis	300.00		300.00			
0300.3170.10	Spesenentschädigungen	1'500.00		2'000.00		928.75	
0350	Personaldienste	1'257'100.00	50'600.00	1'032'900.00	50'600.00	1'009'903.79	50'630.00
	Netto Aufwand		1'206'500.00		982'300.00		959'273.79
0350.3010.07	Besoldungsreserve z.Hd.GR; Generelle Gehaltsanpassungen			160'000.00			



Konto	Erfolgsrechnung Institutionelle Gliederung LR	Budget 2021		Budget 2020		Rechnung 2019	
		Aufwand	Ertrag	Aufwand	Ertrag	Aufwand	Ertrag
0350.3010.08	Besoldungsreserve z.Hd.GR; Individuelle Gehaltsanpassungen			-24'070.00			
0350.3010.09	Besoldungsreserve z.Hd.Gemeinderat (generell und individuell)	210'000.00					
0350.3010.10	Besoldungen	503'800.00		425'200.00		428'482.80	
0350.3010.20	Löhne an nebenamtliches Personal	400.00		400.00		375.00	
0350.3010.40	Rückstellung nicht ausbezahlte Ferien- und Überzeitguthaben					98'587.20	
0350.3010.50	Leistungsprämien	7'500.00		6'000.00		33'107.20	
0350.3010.60	Treueprämie					1'800.00	
0350.3030.09	EO-Entschädigungen					-131.70	
0350.3050.10	Sozialversicherungsbeiträge	41'100.00		34'300.00		31'064.95	
0350.3052.10	Pensionskassenbeiträge	29'800.00		22'600.00		20'931.80	
0350.3053.10	Unfallversicherungsbeiträge	208'500.00		193'570.00		166'979.75	
0350.3055.10	Krankentaggeldversicherungsbeiträge			100.00			
0350.3090.10	Aus- und Weiterbildungskosten	23'400.00		22'800.00		22'914.55	
0350.3099.20	Personalanlässe	102'700.00		60'200.00		23'490.95	
0350.3099.21	Leistungen an das Personal	32'500.00		36'500.00		19'679.76	
0350.3100.10	Büromaterial, Drucksachen, Inserate	52'700.00		63'000.00		52'982.23	
0350.3103.15	Hauszeitung	6'000.00		6'000.00		5'869.60	
0350.3110.10	Büromöbel und Büromaschinen	500.00		100.00			
0350.3130.50	Dienstleistungen Dritter	35'500.00		24'000.00		97'061.70	
0350.3130.70	Mitgliedschafts- u. Jahresbeiträge	1'100.00		600.00		320.00	
0350.3132.55	Honorare, Arbeitsleistungen Dritter					5'029.90	
0350.3170.11	Spesenentschädigungen	1'000.00		1'000.00		1'358.10	
0350.3170.20	Repräsentationsausgaben/Person almarketing	600.00		600.00			
0350.4390.00	Verschiedene Erträge		600.00		600.00		630.00
0350.4910.10	Erträge aus Leistungen für andere Verwaltungszweige		50'000.00		50'000.00		50'000.00
0400	Verschiedenes	143'200.00	27'800.00	138'900.00	28'300.00	166'245.90	56'903.25
	Netto Aufwand		115'400.00		110'600.00		109'342.65
0400.3000.10	Tag- und Sitzungsgelder	3'000.00		3'000.00		2'550.00	
0400.3100.10	Büromaterial, Drucksachen, Inserate	28'000.00		23'500.00		33'840.75	
0400.3110.10	Büromöbel und Büromaschinen	11'000.00		10'700.00		14'628.55	
0400.3130.40	Porti und Frachten	100'000.00		100'000.00		114'591.10	
0400.3151.00	Unterhalt, Reparaturen an Fahrnis	500.00		1'000.00			
0400.3199.90	Uebriger Sachaufwand	700.00		700.00		635.50	
0400.4250.00	Materialverkäufe		2'000.00		2'500.00		844.85
0400.4260.70	Rückerstattungen		25'000.00		25'000.00		55'203.25
0400.4390.00	Telefongebühren und Porti Verschiedene Erträge		800.00		800.00		855.15
0450	Vertragliche Beiträge an Vereine und Verbände	109'400.00		109'400.00		235'926.70	
	Netto Aufwand		109'400.00		109'400.00		235'926.70
0450.3636.00	Region Oberaargau					126'637.50	
0450.3636.02	Schweizerischer Städteverband	9'400.00		9'400.00		9'383.40	
0450.3636.03	Verband bernischer Gemeinden	7'000.00		7'000.00		6'978.00	
0450.3636.04	Schweizerischer Gemeindeverband	2'400.00		2'400.00		2'400.00	
0450.3636.05	Schorenweiherverein Langenthal SWV	17'500.00		17'500.00		17'500.00	
0450.3636.07	Berner Wanderwege	3'200.00		3'200.00		3'127.80	
0450.3636.08	Verschönerungsverein	68'600.00		68'600.00		68'600.00	



Konto	Erfolgsrechnung Institutionelle Gliederung LR	Budget 2021		Budget 2020		Rechnung 2019	
		Aufwand	Ertrag	Aufwand	Ertrag	Aufwand	Ertrag
0450.3636.10	IG Grenzpfad Napfbergland	100.00		100.00		100.00	
0450.3636.11	Jahrbuch des Oberaargaus	1'200.00		1'200.00		1'200.00	
0451	Vertragliche Beiträge an Region Oberaargau	138'700.00		126'700.00			
	Netto Aufwand		138'700.00		126'700.00		
0451.3636.01	Agglomerationsbeitrag, Allgemeine Verwaltung	69'600.00		61'400.00			
0451.3636.02	Tourismus	30'000.00		28'400.00			
0451.3636.03	Verkehr, ÖV	4'900.00		4'600.00			
0451.3636.04	Regionalpolitik	4'900.00		4'600.00			
0451.3636.05	Energieberatung	8'100.00		7'700.00			
0451.3636.06	Landschaft und Natur	2'500.00		2'300.00			
0451.3636.07	Marketing	16'200.00		15'400.00			
0451.3636.08	Sport	2'500.00		2'300.00			
0500	Handel, Verkehr, Gewerbe, Politik, Volkswirtschaft	136'300.00		136'200.00		132'746.25	
	Netto Aufwand		136'300.00		136'200.00		132'746.25
0500.3130.70	Mitgliedschafts- u. Jahresbeiträge	300.00		300.00		250.00	
0500.3635.35	Verein Identität Oberaargau	100.00		100.00			
0500.3636.07	Parteifinanzierung: Wahlkreis Oberaargau	7'800.00		7'800.00		7'750.50	
0500.3636.09	Parteifinanzierung: örtl. Parteien	8'000.00		8'000.00		8'000.00	
0500.3636.15	Verein zur Förderung des Pferdesports					1'300.00	
0500.3636.24	Förderverein Jugendparlament Oberaargau	3'300.00		3'200.00			
0500.3636.25	Stadtvereinigug; Weihnächtliches Langenthal	16'000.00		16'000.00		15'124.65	
0500.3636.30	Tagungs- und Kulturzentrum alte Mühle	80'000.00		80'000.00		80'000.00	
0500.3636.32	Interregionale Zusammenarbeit	4'500.00		4'500.00		4'287.00	
0500.3636.37	Wirtschaftslunch	15'000.00		15'000.00		15'234.10	
0500.3636.38	Verein Arena Oberaargau	300.00		300.00		300.00	
0500.3636.39	Rottaler Erntefest	1'000.00		1'000.00		500.00	
0550	Öffentlicher Verkehr	1'900'000.00		2'072'000.00		1'888'511.00	
	Netto Aufwand		1'900'000.00		2'072'000.00		1'888'511.00
0550.3621.05	Lastenausgleich Öffentlicher Verkehr	1'900'000.00		2'072'000.00		1'888'511.00	
1	ZENTRALE DIENSTE	4'193'600.00	2'396'900.00	4'515'100.00	2'513'800.00	3'245'137.40	904'735.91
	Netto Aufwand		1'796'700.00		2'001'300.00		2'340'401.49
1300	Zentrale Dienste (ohne Informatik)	657'400.00	1'396'000.00	399'600.00	1'396'000.00	389'936.70	190.00
	Netto Aufwand						389'746.70
	Netto Ertrag	738'600.00		996'400.00			
1300.3010.10	Besoldungen	539'700.00		321'100.00		326'193.25	
1300.3030.09	EO-Entschädigungen					-6'454.25	
1300.3050.10	Sozialversicherungsbeiträge	43'600.00		26'100.00		26'263.50	
1300.3052.10	Pensionskassenbeiträge	52'500.00		29'500.00		27'592.30	
1300.3090.10	Aus- und Weiterbildungskosten	3'000.00		5'000.00		890.00	
1300.3100.10	Büromaterial, Drucksachen, Inserate	6'000.00		8'000.00		3'945.85	
1300.3110.10	Büromöbel und Büromaschinen	1'000.00		2'000.00		2'293.35	
1300.3130.50	Dienstleistungen Dritter	5'000.00		5'000.00			



Konto	Erfolgsrechnung Institutionelle Gliederung LR	Budget 2021		Budget 2020		Rechnung 2019	
		Aufwand	Ertrag	Aufwand	Ertrag	Aufwand	Ertrag
1300.3130.70	Mitgliedschafts- u. Jahresbeiträge	1'500.00		200.00		50.00	
1300.3132.55	Honorare, Arbeitsleistungen Dritter	1'000.00		1'000.00			
1300.3137.70	Gebühren	500.00		500.00			
1300.3151.00	Unterhalt, Reparaturen an Fahrnis	200.00		200.00			
1300.3170.10	Spesenentschädigungen	3'400.00		1'000.00		9'162.70	
1300.4390.00	Verschiedene Erträge						190.00
1300.4612.32	Verwaltungskostenanteile Feuerwehr		19'000.00		19'000.00		
1300.4930.33	Verwaltungskostenanteile Stadttheater		32'000.00		32'000.00		
1300.4930.38	Verwaltungskostenanteile Regionalbibliothek		66'000.00		66'000.00		
1300.4930.40	Verwaltungskostenanteile Tagesschule		41'000.00		41'000.00		
1300.4930.43	Verwaltungskostenanteile Volksschule		1'028'000.00		1'028'000.00		
1300.4930.44	Verwaltungskostenanteile Sportanlagen		114'000.00		114'000.00		
1300.4930.45	Verwaltungskostenanteile Schwimmbad		16'000.00		16'000.00		
1300.4930.46	Verwaltungskostenanteile Bestattungswesen		8'000.00		8'000.00		
1300.4930.47	Verwaltungskostenanteile Zivilschutz		47'000.00		47'000.00		
1300.4930.48	Verwaltungskostenanteile Truppenunterkunft		1'000.00		1'000.00		
1300.4930.49	Verwaltungskostenanteile Markthalle		4'000.00		4'000.00		
1300.4930.50	Verwaltungskostenanteile AHV-Zweigstelle		20'000.00		20'000.00		
1350	Zentrale Dienste - Hausdienst	646'600.00	286'700.00	571'000.00	265'500.00		
	Netto Aufwand		359'900.00		305'500.00		
1350.3010.10	Besoldungen	120'300.00		133'300.00			
1350.3010.30	Löhne an Reinigungspersonal	152'000.00		152'000.00			
1350.3010.60	Treueprämien			1'300.00			
1350.3050.10	Sozialversicherungsbeiträge	22'000.00		23'200.00			
1350.3052.10	Pensionskassenbeiträge	12'000.00		13'700.00			
1350.3053.10	Unfallversicherungsbeiträge	2'800.00		2'800.00			
1350.3090.10	Aus- und Weiterbildungskosten	1'000.00		5'000.00			
1350.3100.10	Büromaterial, Drucksachen, Inserate	600.00		600.00			
1350.3101.25	Reinigungs- und Waschmaterial	4'000.00		4'000.00			
1350.3101.70	Verbrauchs-, Unterhalts- und Hilfsmaterial	23'800.00		23'800.00			
1350.3110.10	Büromöbel und Büromaschinen	500.00		500.00			
1350.3120.10	Strom, Wasser, Abwasser	65'000.00		65'000.00			
1350.3120.20	Heizmaterialien	30'000.00		30'000.00			
1350.3130.45	Telefongebühren	500.00		1'000.00			
1350.3130.50	Dienstleistungen Dritter Verwaltungszentrum	81'500.00		15'200.00			
1350.3130.51	Dienstleistungen Dritter Umgebung	22'000.00		22'000.00			
1350.3134.10	Haftpflicht- und Sachversicherungsprämien	12'400.00		12'400.00			
1350.3137.21	Mfz-Steuern/Schwerverk.abgabe	100.00		100.00			
1350.3144.10	Baulicher Unterhalt Verwaltungszentrum	56'600.00		58'600.00			
1350.3144.11	Baulicher Unterhalt Umgebung	7'500.00					
1350.3144.12	Baulicher Unterhalt Stadt (100%)	27'500.00		3'000.00			
1350.3144.13	Baulicher Unterhalt Kanton (100%)	1'000.00					
1350.3151.00	Unterhalt, Reparaturen an Fahrnis	3'000.00		3'000.00			
1350.3170.10	Spesenentschädigung	500.00		500.00			



Konto	Erfolgsrechnung Institutionelle Gliederung LR	Budget 2021		Budget 2020		Rechnung 2019	
		Aufwand	Ertrag	Aufwand	Ertrag	Aufwand	Ertrag
1350.4390.00	Verschiedene Erträge		5'000.00		5'000.00		
1350.4470.01	Mietzinsen		15'000.00		15'000.00		
1350.4631.00	Kantonsbeitrag		266'700.00		245'500.00		
1400	Zentrale Dienste - Informatik	2'653'300.00	712'200.00	3'359'500.00	850'300.00	2'333'770.75	883'314.61
	Netto Aufwand		1'941'100.00		2'509'200.00		1'450'456.14
1400.3010.10	Besoldungen	793'600.00		939'500.00		776'686.65	
1400.3010.60	Treueprämie	1'800.00		3'900.00		2'425.00	
1400.3050.10	Sozialversicherungsbeiträge AHV, IV, EO, ALV, VK und FAK	63'600.00		76'100.00		61'113.85	
1400.3052.10	Pensionskassenbeiträge	71'800.00		86'300.00		68'045.30	
1400.3090.10	Aus- und Weiterbildungskosten	8'000.00		20'000.00		16'610.90	
1400.3100.10	Büromaterial, Drucksachen, Inserate	1'500.00		1'500.00		927.15	
1400.3101.10	Verbrauchsmaterial Hardware	6'500.00		6'500.00		5'078.90	
1400.3113.10	Anschaffungen von Hardware	2'500.00		30'000.00		2'258.65	
1400.3113.11	Anschaffungen von Hardware Volksschulen			5'300.00			
1400.3118.10	Anschaffungen von Software	15'500.00		27'000.00		12'843.25	
1400.3118.11	Anschaffungen von Software Volksschulen					14'482.25	
1400.3130.50	Dienstleistungen Dritter	95'000.00		150'900.00		142'665.05	
1400.3130.51	Dienstleistungen Dritter Volksschule					6'707.55	
1400.3130.70	Mitgliedschafts- u. Jahresbeiträge	1'000.00		1'000.00		940.00	
1400.3133.10	Nutzungsgebühr Provider (inkl. Support und Datenhaltung)	905'200.00		967'900.00		247'881.05	
1400.3133.45	Datenleitungen	57'400.00		77'900.00		42'076.90	
1400.3133.50	Telefon- und Kommunikationsgebühren Verwaltung	48'300.00		67'000.00		58'229.90	
1400.3133.51	Telefon- und Kommunikationsgebühren Bestattungswesen	1'800.00					
1400.3133.52	Telefon- und Kommunikationsgebühren Feuerwehr	2'300.00					
1400.3133.53	Telefon- und Kommunikationsgebühren Stadtgärtnerei	300.00					
1400.3133.55	Telefon- und Kommunikationsgebühren Sportanlagen			500.00		1'256.45	
1400.3133.56	Telefon- und Kommunikationsgebühren Stadttheater	3'700.00		7'000.00		4'244.05	
1400.3133.57	Telefon- und Kommunikationsgebühren Hauswirtschaftsschule			500.00			
1400.3133.58	Telefon- und Kommunikationsgebühren Schulzentrum Kreuzfeld 1 - 3			5'000.00		4'504.05	
1400.3133.59	Telefon- und Kommunikationsgebühren Schulzentrum Hard			2'700.00		1'219.05	
1400.3133.60	Telefon- und Kommunikationsgebühren Schulzentrum Elzmatte			3'100.00		486.80	
1400.3133.61	Telefon- und Kommunikationsgebühren Schulzentrum Kreuzfeld 4			3'500.00		2'372.35	
1400.3133.62	Telefon- und Kommunikationsgebühren Tagesschulangebote			2'500.00		2'319.15	



Konto	Erfolgsrechnung Institutionelle Gliederung LR	Budget 2021		Budget 2020		Rechnung 2019	
		Aufwand	Ertrag	Aufwand	Ertrag	Aufwand	Ertrag
1400.3133.63	Telefon- und Kommunikationsgebühren Schulzentrum 5 und Kindergärten			10'100.00		7'100.00	
1400.3133.64	Telefon- und Kommunikationsgebühren Regionalbibliothek	2'100.00		2'300.00		1'806.30	
1400.3133.65	Telefon- und Kommunikationsgebühren Werkhof	3'600.00					
1400.3133.66	Telefon- und Kommunikationsgebühren Zivilschutz	3'200.00					
1400.3134.10	Haftpflicht- und Sachversicherungsprämien	1'500.00		2'300.00		2'641.85	
1400.3151.00	Unterhalt, Ersatz IT-Infrastruktur	10'000.00		41'500.00		21'653.10	
1400.3153.10	Informatik-Unterhalt Hardware	92'800.00		116'800.00		122'565.39	
1400.3153.11	Informatik Unterhalt Hardware Volksschulen			30'000.00		6'829.80	
1400.3158.10	Unterhalt Software (Service-Verträge, Up-grades, etc.)	331'800.00		325'900.00		317'310.71	
1400.3158.11	Unterhalt Software (Service-Verträge, Up-grades, etc.) Volksschulen			64'300.00		79'568.60	
1400.3161.10	Mieten Hardware	11'000.00		37'500.00		81'869.05	
1400.3161.11	Mieten Hardware Volksschulen			5'000.00		9'236.95	
1400.3169.00	Mieten Software					10'982.25	
1400.3169.10	Druckerkosten Verwaltung	92'000.00		92'000.00		72'670.20	
1400.3169.11	Druckerkosten Schulzentrum 1			40'000.00		37'819.30	
1400.3169.12	Druckerkosten Schulzentrum Hard			16'000.00		13'132.70	
1400.3169.13	Druckerkosten Schulzentrum Elzmatte			16'000.00		13'097.20	
1400.3169.14	Druckerkosten Schulzentrum 4			31'000.00		27'584.30	
1400.3169.15	Druckerkosten Kindergarten			13'000.00		10'737.20	
1400.3169.16	Druckerkosten Hauswirtschaftsschule			1'200.00		1'026.20	
1400.3169.18	Druckerkosten Feuerwehr	4'500.00		4'500.00		2'110.50	
1400.3169.19	Druckerkosten Friedhofgärtnerei	1'200.00		1'200.00		620.40	
1400.3169.21	Druckerkosten Regionalbibliothek	4'000.00		4'000.00		1'920.50	
1400.3169.22	Druckerkosten Werkhof	1'300.00		1'300.00		679.80	
1400.3169.23	Druckerkosten Tagesschulangebote			3'500.00		2'077.65	
1400.3169.24	Druckerkosten Stadttheater	5'000.00		5'000.00		4'988.70	
1400.3169.25	Druckerkosten Bestattungswesen	1'000.00		1'000.00		329.60	
1400.3169.26	Druckerkosten Zivilschutz	3'500.00		3'500.00		3'021.25	
1400.3170.10	Spesenentschädigungen	5'000.00		5'000.00		5'017.00	
1400.4240.70	Gebühren für Dienst- und Sachleistungen		640'000.00		660'000.00		724'706.00
1400.4260.30	Versicherungsleistungen						572.50
1400.4260.70	Rückerstattung Telefongebühren		17'000.00		37'200.00		27'495.10
1400.4612.20	Drucker- und Informatikkosten - interne Verrechnung		4'500.00		4'500.00		2'541.70
1400.4920.00	Spezialfinanzierung Interne Verrechnungen von Informatikkosten		50'700.00		148'600.00		127'999.31
1740	Bundesfeier	43'400.00		42'300.00		36'974.50	
	Netto Aufwand		43'400.00		42'300.00		36'974.50
1740.3000.10	Tag- und Sitzungsgelder	200.00		200.00			
1740.3100.10	Büromaterial, Drucksachen, Inserate	1'800.00		2'000.00		1'452.65	
1740.3101.75	Hilfsmaterial für die Bundesfeier	800.00		900.00			
1740.3130.50	Dienstleistungen Dritter	20'200.00		19'000.00		22'878.00	



Konto	Erfolgsrechnung Institutionelle Gliederung LR	Budget 2021		Budget 2020		Rechnung 2019	
		Aufwand	Ertrag	Aufwand	Ertrag	Aufwand	Ertrag
1740.3132.55	Honorare, Arbeitsleistungen Dritter	7'000.00		7'000.00		679.40	
1740.3170.20	Repräsentationsausgaben	3'500.00		3'500.00		2'912.00	
1740.3199.85	Entschädigungen	200.00		200.00			
1740.3199.90	Uebriger Sachaufwand	500.00		500.00		115.00	
1740.3910.10	Arbeitsleistungen anderer Dienstzweige	9'200.00		9'000.00		8'937.45	
1780	Jungbürgerfeier	7'300.00		7'300.00		5'945.30	
	Netto Aufwand		7'300.00		7'300.00		5'945.30
1780.3100.10	Büromaterial, Drucksachen, Inserate	200.00		200.00			
1780.3130.50	Dienstleistungen Dritter	1'100.00		1'100.00		600.00	
1780.3199.85	Entschädigungen	6'000.00		6'000.00		5'345.30	
1800	Stadtmarketing	185'600.00	2'000.00	135'400.00	2'000.00	478'510.15	21'231.30
	Netto Aufwand		183'600.00		133'400.00		457'278.85
1800.3100.10	Büromaterial, Drucksachen, Inserate	16'200.00		15'200.00		17'874.15	
1800.3130.50	Dienstleistungen Dritter	32'400.00		37'400.00		27'939.60	
1800.3132.55	Honorare, Arbeitsleistungen Dritter	6'000.00		6'000.00		53'543.80	
1800.3170.10	Spesenentschädigungen	500.00		500.00			
1800.3170.20	Repräsentationsausgaben	15'000.00		15'000.00		4'832.15	
1800.3199.90	Uebriger Sachaufwand	500.00		500.00			
1800.3635.03	Schlittschuhclub Langenthal AG; Sponsoringbeitrag	25'000.00		25'000.00		25'000.00	
1800.3635.17	Aare-Seeland Mobil AG; Werbeauftritt Hybrid-Stadtbus			10'800.00		10'770.00	
1800.3636.08	Design Preis Schweiz; Unterstützungsbeitrag	90'000.00				90'000.00	
1800.3636.11	Verein Gartenoper Langenthal			25'000.00			
1800.3636.18	Schlittschuhclub Langenthal; Gewinn Schweizermeister NLB Saison 2018/19; Produktion 3000 T-Shirt "SC Langenthal Meister 2019"					17'353.90	
1800.3636.20	Zirkus Knie; 100 Jahr Jubiläums-Tournee; Kostenerlass					5'383.00	
1800.3636.21	Design Tour Langenthal					10'770.00	
1800.3636.22	Feierlichkeiten "Wakkerpreis"					122'705.45	
1800.3636.23	Sommernachts-Fescht der LFG und des Sommerkinos					2'500.00	
1800.3636.24	Marketing- und Kommunikationsaktivitäten "Wakkerpreis"					89'838.10	
1800.4390.00	Verschiedene Erträge		2'000.00		2'000.00		21'231.30
2	FINANZWESEN	18'184'000.00	55'138'000.00	14'526'200.00	48'305'000.00	13'969'598.03	51'061'934.15
	Netto Ertrag	36'954'000.00		33'778'800.00		37'092'336.12	
2000	Finanzamt - Allgemeines	1'460'100.00	105'800.00	1'469'000.00	122'300.00	1'373'762.68	144'617.54
	Netto Aufwand		1'354'300.00		1'346'700.00		1'229'145.14
2000.3000.10	Tag- und Sitzungsgelder	4'000.00		5'500.00		3'890.00	
2000.3010.10	Besoldungen	947'500.00		942'400.00		937'887.55	
2000.3010.20	Löhne an nebenamtliches Personal	25'000.00		26'700.00		22'525.30	
2000.3010.60	Treueprämie	5'000.00		9'000.00		9'207.25	
2000.3050.10	Sozialversicherungsbeiträge AHV, IV, EO, ALV, VK und FAK	80'000.00		79'200.00		77'515.95	
2000.3052.10	Pensionskassenbeiträge	89'700.00		89'600.00		88'648.25	
2000.3090.10	Aus- und Weiterbildungskosten	5'500.00		5'500.00		670.00	



Konto	Erfolgsrechnung Institutionelle Gliederung LR	Budget 2021		Budget 2020		Rechnung 2019	
		Aufwand	Ertrag	Aufwand	Ertrag	Aufwand	Ertrag
2000.3100.10	Büromaterial, Drucksachen, Inserate	9'000.00		9'000.00		9'889.55	
2000.3110.10	Büromöbel und Büromaschinen	3'900.00		3'900.00		1'077.55	
2000.3130.50	Dienstleistungen Dritter	1'000.00		6'500.00		6'386.00	
2000.3130.52	Dienstleistungen Dritter Staatliche Datenverarbeitung	247'800.00		248'800.00		177'290.40	
2000.3130.60	Bank- und Postcheckgebühren	10'000.00		10'000.00		9'701.79	
2000.3130.70	Mitgliedschafts- u. Jahresbeiträge	300.00		300.00		284.00	
2000.3132.55	Honorare an Notare, Arbeitsleistungen Dritter	1'000.00		5'000.00		1'070.90	
2000.3134.10	Haftpflcht- und Sachversicherungsprämien	21'000.00		21'000.00		19'842.75	
2000.3137.70	Betriebskosten und Inkassogebühren	5'500.00		5'600.00		5'240.60	
2000.3150.00	Unterhalt Büromöbel und -geräte	500.00				350.00	
2000.3170.10	Spesenentschädigungen	3'400.00		1'000.00		2'155.15	
2000.3199.90	Uebrigter Sachaufwand					129.69	
2000.4210.00	Gebühren		100.00		100.00		20.00
2000.4260.00	Rückerstattung Betriebskosten und Inkassogebühren		2'000.00		3'000.00		1'576.42
2000.4390.00	Verschiedene Erträge		1'000.00		1'000.00		4'550.12
2000.4611.01	Entschädigungen Bundes- und Staatssteuerarbeiten		102'700.00		118'200.00		138'471.00
2050	Verrechnete Verwaltungskosten		310'000.00		310'000.00		3'018'000.00
	Netto Ertrag	310'000.00		310'000.00		3'018'000.00	
2050.4260.77	Verwaltungskostenanteile Gemeindeverband		7'000.00		7'000.00		24'000.00
2050.4612.31	Verwaltungskostenanteil Hochwasserschutz		8'000.00		8'000.00		121'000.00
2050.4612.32	Verwaltungskostenanteile Kehrichtbeseitigung		32'000.00		32'000.00		78'000.00
2050.4612.34	Verwaltungskostenanteile Feuerwehr		10'000.00		10'000.00		144'000.00
2050.4930.33	Verwaltungskostenanteile Kanalisations- und Abwasserreinigungsanlagen		11'000.00		11'000.00		143'000.00
2050.4930.38	Verwaltungskostenanteile Regionalbibliothek		1'000.00		1'000.00		76'000.00
2050.4930.39	Verwaltungskostenanteile Schiesswesen		1'000.00		1'000.00		6'000.00
2050.4930.40	Verwaltungskostenanteile Tagesschule		3'000.00		3'000.00		55'000.00
2050.4930.41	Verwaltungskostenanteile Liegenschaften FV		84'000.00		84'000.00		142'000.00
2050.4930.42	Verwaltungskostenanteile Verwaltungliegenschaften		61'000.00		61'000.00		103'000.00
2050.4930.43	Verwaltungskostenanteil Volksschule		40'000.00		40'000.00		1'640'700.00
2050.4930.44	Verwaltungskostenanteil Sportanlagen		5'000.00		5'000.00		182'300.00
2050.4930.45	Verwaltungskostenanteil Schwimmbad		8'000.00		8'000.00		48'000.00
2050.4930.46	Verwaltungskostenanteil Bestattungswesen		4'000.00		4'000.00		92'000.00
2050.4930.47	Verwaltungskostenanteil Zivilschutz		8'000.00		8'000.00		73'000.00
2050.4930.48	Verwaltungskostenanteil Militärische Einquartierung		2'000.00		2'000.00		27'000.00
2050.4930.49	Verwaltungskostenanteil Markthalle		2'000.00		2'000.00		23'000.00
2050.4930.50	Verwaltungskostenanteil AHV-Zweigstelle		23'000.00		23'000.00		40'000.00



Konto	Erfolgsrechnung Institutionelle Gliederung LR	Budget 2021		Budget 2020		Rechnung 2019	
		Aufwand	Ertrag	Aufwand	Ertrag	Aufwand	Ertrag
2100	Liegenschaften des Finanzvermögens	4'110'700.00	5'168'500.00	691'300.00	729'700.00	582'978.31	733'603.85
	Netto Ertrag	1'057'800.00		38'400.00		150'625.54	
2100.3010.20	Löhne an nebenamtliches Personal	2'000.00		1'000.00		2'424.45	
2100.3010.30	Löhne an Reinigungspersonal	300.00		300.00			
2100.3050.10	Sozialversicherungsbeiträge AHV, IV, EO, ALV, VK und FAK	200.00		200.00		191.10	
2100.3100.10	Büromaterial, Drucksachen, Inserate	400.00		400.00		226.00	
2100.3101.25	Reinigungs- und Waschmaterial	100.00		100.00			
2100.3101.70	Verbrauchs-, Unterhalts- und Hilfsmaterial	500.00		100.00		559.90	
2100.3110.10	Büromöbel und Büromaschinen	500.00		1'000.00			
2100.3130.50	Dienstleistungen Dritter	2'000.00		1'000.00		2'839.05	
2100.3132.55	Honorare, Arbeitsleistungen Dritter	6'600.00		7'700.00		6'815.38	
2100.3134.10	Haftpflcht- und Sachversicherungsprämien	15'900.00		16'100.00		15'896.95	
2100.3151.00	Unterhalt, Reparaturen an Fahrnis	3'000.00		3'000.00		1'196.85	
2100.3199.85	Uebrige Betriebskosten	1'000.00		1'100.00			
2100.3199.90	Uebrigere Sachaufwand	100.00		500.00		42.00	
2100.3199.95	Nebenkosten	3'900.00		6'700.00		6'610.60	
2100.3430.10	Baulicher Unterhalt	83'800.00		61'200.00		85'660.24	
2100.3439.10	Strom, Wasser, Abwasser	33'200.00		30'600.00		33'976.77	
2100.3439.20	Heizmaterialien	29'900.00		29'900.00		30'811.40	
2100.3439.22	Heizkosten/Oel	8'500.00		8'700.00		5'759.10	
2100.3441.00	Abschreibungen übr. Sachanlagen	15'500.00		15'500.00		10'836.03	
2100.3441.10	Abschreibungen Gebäude Finanzvermögen	25'400.00		25'400.00			
2100.3841.00	Einlage in Schwankungsreserve	3'396'600.00					
2100.3910.10	Arbeitsleistungen anderer Dienstzweige	10'500.00		10'500.00		7'268.00	
2100.3930.30	Verwaltungskostenanteil	126'000.00		126'000.00		142'000.00	
2100.3940.00	Verrechneter Zinsaufwand	344'800.00		344'300.00		229'864.49	
2100.4240.30	Raumbenützungsggebühren		500.00		500.00		460.00
2100.4260.30	Versicherungsleistungen						1'693.95
2100.4390.00	Verschiedene Erträge		100.00		100.00		9'820.00
2100.4402.02	Pacht- und Baurechtszinsen aus Landparzellen und Fischenzen		155'800.00		155'800.00		156'374.55
2100.4430.01	Mietzinsen		563'700.00		533'700.00		520'561.70
2100.4489.81	Heizkosten Pauschal		26'200.00		25'900.00		27'341.45
2100.4489.82	Betriebskosten Pauschal		14'500.00		13'700.00		17'352.20
2100.4896.00	Entnahme Neubewertungsreserven		4'407'700.00				
2150	Verwaltungsliegenschaften	251'000.00	3'394'400.00	218'500.00	399'300.00	528'211.45	429'250.60
	Netto Aufwand						98'960.85
	Netto Ertrag	3'143'400.00		180'800.00			
2150.3010.10	Besoldungen					61'250.00	
2150.3010.30	Löhne an Reinigungspersonal	8'500.00		5'500.00		97'991.45	
2150.3050.10	Sozialversicherungsbeiträge AHV, IV, EO, ALV, VK und FAK	500.00		500.00		13'248.55	
2150.3052.10	Pensionskassenbeiträge					7'793.15	
2150.3053.10	Unfallversicherungsbeiträge	100.00		100.00		1'484.40	
2150.3090.10	Aus- und Weiterbildungskosten					1'716.00	
2150.3100.10	Büromaterial, Drucksachen, Inserate					782.65	
2150.3101.25	Reinigungs- und Waschmaterial					1'718.15	
2150.3101.70	Verbrauchs-, Unterhalts- und Hilfsmaterial					13'610.52	



Konto	Erfolgsrechnung Institutionelle Gliederung LR	Budget 2021		Budget 2020		Rechnung 2019	
		Aufwand	Ertrag	Aufwand	Ertrag	Aufwand	Ertrag
2150.3110.10	Büromöbel und Büromaschinen	300.00		300.00		2'362.85	
2150.3120.10	Strom, Wasser, Abwasser	9'000.00		6'200.00		39'871.22	
2150.3120.20	Heizmaterialien	11'000.00		8'400.00		23'614.80	
2150.3130.45	Telefon- und Kommunikationsgebühren					279.60	
2150.3130.50	Dienstleistungen Dritter	600.00		600.00		24'420.08	
2150.3132.55	Honorare, Arbeitsleistungen Dritter	2'500.00		2'500.00			
2150.3134.10	Haftpflicht- und Sachversicherungsprämien	21'000.00		14'800.00		21'295.00	
2150.3137.21	Mfz-Steuern/Schwerverk.abgabe					36.40	
2150.3144.10	Baulicher Unterhalt	33'700.00		21'400.00		63'523.13	
2150.3151.00	Unterhalt, Reparaturen an Fahrnis	2'800.00		1'800.00		234.50	
2150.3160.20	Mietzins Verwaltungsbüro und Archiv	22'700.00		20'500.00		7'136.40	
2150.3170.10	Spesenentschädigungen					346.10	
2150.3199.90	Uebriger Sachaufwand	31'800.00		31'800.00		31'812.00	
2150.3910.10	Arbeitsleistungen anderer Dienstzweige	7'200.00		4'800.00		8'297.15	
2150.3930.20	Verrechnete Raum- und Hausdienstkosten	2'300.00		2'300.00		2'387.35	
2150.3930.30	Verwaltungskostenanteil	97'000.00		97'000.00		103'000.00	
2150.4390.00	Verschiedene Erträge		100.00		100.00		14'923.60
2150.4470.01	Mietzinsen		302'500.00		287'900.00		302'742.70
2150.4470.20	Pacht- und Baurechtszinsen		106'500.00		96'000.00		96'284.30
2150.4489.80	Heizkostenanteile Pauschal		15'000.00		15'000.00		15'300.00
2150.4489.81	Heizkosten à Konto		300.00		300.00		
2150.4635.00	Stiftung Mühle; Rückführung Parz. 869 (Gebäude alte Mühle)		2'970'000.00				
2200	Kapitaldienst Netto Ertrag	400'500.00	1'488'600.00	307'300.00	702'500.00	331'960.07	3'331'741.63
		1'088'100.00		395'200.00		2'999'781.56	
2200.3130.60	Bankgebühren für Vermögensverwaltung	40'000.00		45'000.00		43'468.17	
2200.3401.00	Zinsen auf kurzfristigen Schulden	300.00		300.00		159.90	
2200.3406.10	Zinsen auf mittel- und langfristigen Schulden	350'200.00		252'000.00		257'832.00	
2200.3420.20	Anlagekosten und Emissionsspesen	10'000.00		10'000.00		30'500.00	
2200.4400.00	Zinsen auf Bankkontokorrentguthaben		500.00		2'000.00		4.95
2200.4401.02	Zinsen auf übrigen Guthaben		1'000.00		1'500.00		159.95
2200.4407.00	Zinsen auf langfristigen Finanzanlagen		73'000.00		25'000.00		46'734.35
2200.4409.10	Negativzinsen auf Passivdarlehen						69'971.44
2200.4409.20	Zinsen auf Infrastruktur Feuerwehr		33'700.00		10'800.00		23'420.35
2200.4409.46	Zinsen auf Infrastruktur Kehrichtbeseitigung		6'300.00		7'000.00		5'196.00
2200.4409.47	Zinsen auf Infrastruktur Abwasserentsorgung		43'200.00		26'800.00		24'835.30
2200.4440.10	Wertschriften Marktwertanpassungen (Kurswert)		825'000.00		150'000.00		2'754'312.00
2200.4450.30	Ertrag aus Grundpfandforderungen und Schuldscheindarlehen		10'500.00		11'300.00		13'279.70
2200.4451.20	Ertrag auf Aktien und Anteilscheinen		22'000.00		22'000.00		22'067.25
2200.4463.00	Finanzertrag von öffentlichen Aktiengesellschaften						1.00
2200.4940.21	Zinsen auf Infrastruktur Militärische Einquartierungen (Truppenunterkunft)		1'700.00		1'800.00		1'988.05
2200.4940.22	Zinsen auf Infrastruktur Stadttheater		101'100.00		92'000.00		131'247.30



Konto	Erfolgsrechnung Institutionelle Gliederung LR	Budget 2021		Budget 2020		Rechnung 2019	
		Aufwand	Ertrag	Aufwand	Ertrag	Aufwand	Ertrag
2200.4940.30	Zinsen auf Infrastruktur Schwimmbad		17'900.00				
2200.4940.35	Zinsen auf Infrastruktur Bestattungswesen		7'900.00		8'000.00		8'631.30
2200.4940.48	Zinsen auf Infrastruktur Regionalbibliothek						28.20
2200.4940.49	Zinsen auf Liegenschaften Finanzvermögen		344'800.00		344'300.00		229'864.49
2300	Darlehen + Beteiligungen						10'000.00
	Netto Ertrag					10'000.00	
2300.4390.00	Verschiedene Erträge						10'000.00
2400	IB Langenthal AG		2'406'900.00		2'899'400.00		2'395'045.48
	Netto Ertrag	2'406'900.00		2'899'400.00		2'395'045.48	
2400.4120.01	Konzessionsgebühr IBL		880'000.00		890'000.00		887'129.48
2400.4120.05	Konzessionsgebühr Onyx AG für Untersteckholz		7'900.00		9'400.00		7'916.00
2400.4120.06	Konzessionsgebühr für Obersteckholz		19'000.00				
2400.4451.01	Dividende IBL		1'500'000.00		2'000'000.00		1'500'000.00
2500	Abschreibungen	4'388'500.00	781'000.00	4'224'300.00	664'400.00	3'868'747.79	714'782.75
	Netto Aufwand		3'607'500.00		3'559'900.00		3'153'965.04
2500.3180.00	Debitoren- und Kursverluste	100.00		100.00		-45'498.95	
2500.3300.10	Planmässige Abschreibungen Strassen und Verkehrswege VV (1401)	271'000.00		274'000.00		183'499.00	
2500.3300.11	Planmässige Abschreibungen Verschiedenes			3'500.00			
2500.3300.20	Planmässige Abschreibungen Wasserbau			4'200.00			
2500.3300.40	Planmässige Abschreibungen Hochbauten VV (1404)	1'128'900.00		918'000.00		789'903.00	
2500.3300.60	Planmässige Abschreibungen Mobilien VV (Konto 1406)	143'000.00		137'000.00		39'051.00	
2500.3300.90	Planmässige Abschreibungen übr. Sachanlagen VV (1409)	24'000.00		9'000.00		23'932.00	
2500.3300.91	Abschreibungen Rest Verwaltungsvermögen HRM1 per 31.12.2015 (16 J.)	2'119'500.00		2'119'500.00		2'119'507.00	
2500.3300.92	Planmässige Abschreibungen Rest VV Obersteckholz per 31.12.2015	28'000.00					
2500.3300.95	Planmässige Abschreibungen Investitionsbeiträge VV (146X)	13'000.00				12'968.00	
2500.3320.00	Planmässige Abschreibungen Informatik	353'000.00		579'000.00		72'481.00	
2500.3320.90	Planmässige Abschreibungen übrige immaterielle Anlagen (1429)	308'000.00		180'000.00		215'637.00	
2500.3650.40	Wertberichtigungen Beteiligungen VV an öffentlichen Unternehmungen (Aktien)					99'999.00	
2500.3894.00	Einlage zusätzliche Abschreibungen					357'269.74	
2500.4950.20	Verrechnete Abschreibungen Verwaltungsvermögen		781'000.00		664'400.00		714'782.75
2610	Ordentliche Steuern	470'000.00	33'269'000.00	510'000.00	35'080'000.00	394'943.18	33'319'932.20
	Netto Ertrag	32'799'000.00		34'570'000.00		32'924'989.02	



Konto	Erfolgsrechnung Institutionelle Gliederung LR	Budget 2021		Budget 2020		Rechnung 2019	
		Aufwand	Ertrag	Aufwand	Ertrag	Aufwand	Ertrag
2610.3181.00	Abschreibungen auf Steuerforderungen	390'000.00		400'000.00		344'163.48	
2610.3401.00	Vergütungszinsen Steuern	80'000.00		110'000.00		50'779.70	
2610.4000.01	Einkommenssteuern Natürliche Personen		25'300'000.00		24'920'000.00		24'445'603.60
2610.4000.21	Nach- und Strafsteuern		90'000.00		100'000.00		132'630.95
2610.4000.41	Steuerteilungen mit anderen Gemeinden natürliche Personen - zu Gunsten		705'000.00		700'000.00		708'463.45
2610.4000.51	Steuerteilungen mit anderen Gemeinden natürliche Personen - zu Lasten		-535'000.00		-500'000.00		-468'427.95
2610.4001.01	Vermögenssteuern Natürliche Personen		3'044'000.00		2'880'000.00		2'755'909.90
2610.4002.01	Quellensteuern		700'000.00		950'000.00		746'903.85
2610.4002.11	Quellensteuern aus BGSA (Grenzgänger)		25'000.00		15'000.00		26'796.85
2610.4010.01	Gewinnsteuern juristische Personen		2'980'000.00		5'155'000.00		4'191'809.70
2610.4010.05	Gewinnsteuern juristische Personen; Rückstellungen						-792'000.00
2610.4010.41	Steuerteilungen mit anderen Gemeinden juristische Personen - zu Gunsten		1'300'000.00		1'200'000.00		1'539'788.10
2610.4010.51	Steuerteilungen mit anderen Gemeinden juristische Personen - zu Lasten		-680'000.00		-650'000.00		-686'951.40
2610.4010.70	Rückstellungen Steuerteilungen JP						323'000.00
2610.4011.01	Kapitalsteuern juristische Personen		100'000.00		70'000.00		163'305.55
2610.4019.41	Holdingsteuern Holdinggesellschaften		60'000.00		60'000.00		56'716.55
2610.4401.00	Verzugszinsen Steuerforderungen		180'000.00		180'000.00		176'383.05
2630	Übrige Steuern		5'025'000.00		5'080'100.00		4'565'056.70
	Netto Ertrag	5'025'000.00		5'080'100.00		4'565'056.70	
2630.4000.81	Lotteriegewinnsteuern		1'000.00		100.00		15'510.00
2630.4021.01	Liegenschaftssteuern		3'560'000.00		3'500'000.00		3'074'738.50
2630.4022.01	Grundstückgewinnsteuern		607'000.00		800'000.00		589'039.35
2630.4022.11	Sonderveranlagungen		757'000.00		680'000.00		843'827.55
2630.4024.00	Erbschafts- und Schenkungssteuern		100'000.00		100'000.00		41'941.30
2640	Kantonaler Finanzausgleich	2'837'000.00	3'112'000.00	2'895'000.00	2'220'000.00	2'878'664.00	2'300'276.00
	Netto Aufwand				675'000.00		578'388.00
	Netto Ertrag	275'000.00					
2640.3621.60	Lastenausgleich Aufgabenteilung Gemeinde/Kanton	2'837'000.00		2'895'000.00		2'878'664.00	
2640.4621.92	Ausgleichszahlung Fusion Untersteckholz; Mindestausstattung						15'453.00
2640.4621.93	Ausgleichszahlung Fusion Obersteckholz; Mindestausstattung		130'600.00				
2640.4621.94	Finanzhilfe (Fusionsbeitrag); Fusion Obersteckholz		568'400.00				
2640.4622.70	Zuschuss Disparitätenabbau		2'413'000.00		2'220'000.00		2'284'823.00
2700	Pensionskasse der Stadt Langenthal	135'000.00		120'000.00		117'933.70	
	Netto Aufwand		135'000.00		120'000.00		117'933.70



Konto	Erfolgsrechnung Institutionelle Gliederung LR	Budget 2021		Budget 2020		Rechnung 2019	
		Aufwand	Ertrag	Aufwand	Ertrag	Aufwand	Ertrag
2700.3062.10	Teuerungszulagen an Rentenbezüger und ehemalige Spareinleger	110'000.00		120'000.00		118'465.60	
2700.3062.15	Veränderung Rückstellung Deckungskapital für Teuerungszulagen an Altrentner	-100'000.00		-100'000.00		-95'000.00	
2700.3130.50	Verwaltungskosten PK	125'000.00		100'000.00		94'468.10	
2800	AHV-Zweigstelle	4'124'900.00	76'800.00	4'086'700.00	97'300.00	3'887'968.10	99'627.40
	Netto Aufwand		4'048'100.00		3'989'400.00		3'788'340.70
2800.3010.10	Besoldungen	270'700.00		280'000.00		239'583.00	
2800.3010.20	Löhne an nebenamtliches Personal	20'000.00		25'000.00		40'714.10	
2800.3010.60	Treueprämie					1'818.00	
2800.3050.10	Sozialversicherungsbeiträge AHV, IV, EO, ALV, VK und FAK	24'000.00		24'700.00		21'635.10	
2800.3052.10	Pensionskassenbeiträge	21'300.00		23'600.00		18'370.70	
2800.3090.10	Aus- und Weiterbildungskosten	4'000.00		2'000.00		1'600.00	
2800.3100.10	Büromaterial, Drucksachen, Inserate	500.00		500.00		105.80	
2800.3110.10	Büromöbel und Büromaschinen	2'500.00		5'000.00		1'453.95	
2800.3130.40	Porti und Frachten	2'500.00		2'500.00		4'054.10	
2800.3130.70	Mitgliedschafts- u. Jahresbeiträge	100.00		100.00		100.00	
2800.3150.00	Unterhalt Büromöbel und Geräte	300.00		300.00			
2800.3170.10	Spesenentschädigungen	1'000.00		1'000.00		560.35	
2800.3621.01	Lastenausgleich Familienzulage	77'000.00		98'000.00		91'824.00	
2800.3621.65	Lastenausgleich für Ergänzungsleistungen	3'658'000.00		3'581'000.00		3'426'149.00	
2800.3930.30	Verwaltungskostenanteil	43'000.00		43'000.00		40'000.00	
2800.4260.30	Versicherungsleistungen						175.20
2800.4390.00	Verschiedene Erträge						1'980.00
2800.4631.00	Rückerstattung Kanton an Verwaltungskosten		76'800.00		78'600.00		76'056.20
2800.4632.00	Rückerstattung AHV-Zweigstelle Obersteckholz				18'700.00		21'416.00
2850	Landwirtschaft	6'300.00		4'100.00		4'428.75	
	Netto Aufwand		6'300.00		4'100.00		4'428.75
2850.3132.55	Honorare, Arbeitsleistungen Dritter	4'000.00		2'000.00		2'000.00	
2850.3910.10	Arbeitsleistungen anderer Dienstzweige	2'300.00		2'100.00		2'428.75	
3	BAUWESEN	14'681'600.00	9'063'300.00	14'085'900.00	8'870'600.00	13'292'611.15	7'965'631.39
	Netto Aufwand		5'618'300.00		5'215'300.00		5'326'979.76
3000	Stadtbauamt - Allgemeines	1'489'200.00	642'000.00	1'403'900.00	643'500.00	1'223'791.08	10'209.25
	Netto Aufwand		847'200.00		760'400.00		1'213'581.83
3000.3000.10	Tag- und Sitzungsgelder	6'000.00		6'000.00		5'400.00	
3000.3010.10	Besoldungen	1'103'000.00		1'035'300.00		817'095.20	
3000.3010.60	Treueprämie	3'000.00		1'400.00		2'000.00	
3000.3050.10	Sozialversicherungsbeiträge AHV, IV, EO, ALV, VK und FAK	89'200.00		83'700.00		64'080.75	
3000.3052.10	Pensionskassenbeiträge	108'100.00		95'400.00		72'171.80	
3000.3090.10	Aus- und Weiterbildungskosten	7'200.00		8'400.00		9'153.40	
3000.3100.10	Büromaterial, Drucksachen, Inserate	13'800.00		14'800.00		17'352.91	
3000.3110.10	Büromöbel und Büromaschinen	1'000.00		1'000.00		2'293.35	
3000.3130.50	Dienstleistungen Dritter	20'600.00		20'600.00		20'079.17	
3000.3130.70	Mitgliedschafts- u. Jahresbeiträge	6'900.00		6'900.00		6'470.00	



Konto	Erfolgsrechnung Institutionelle Gliederung LR	Budget 2021		Budget 2020		Rechnung 2019	
		Aufwand	Ertrag	Aufwand	Ertrag	Aufwand	Ertrag
3000.3132.55	Honorare an Architekten und Ingenieure	105'000.00		105'000.00		177'525.50	
3000.3132.56	Honorare an Experten Bau- und Planungskommission	15'000.00		15'000.00		20'378.35	
3000.3150.00	Unterhalt Büromöbel und -geräte	500.00		500.00		949.00	
3000.3170.10	Spesenentschädigungen	8'900.00		8'900.00		6'815.70	
3000.3170.20	Repräsentationsausgaben	1'000.00		1'000.00		1'503.60	
3000.3199.90	Uebrigere Sachaufwand					522.35	
3000.4240.80	Erlöse aus Arbeiten für Dritte		500.00		2'000.00		
3000.4250.01	Drucksachenverkäufe		500.00		500.00		1'096.60
3000.4260.30	Versicherungsleistungen						982.80
3000.4260.70	Rückerstattungen Porti		2'000.00		2'000.00		2'720.15
3000.4260.77	Verwaltungskostenanteile Hochwasserschutzverband		23'000.00		23'000.00		
3000.4390.00	Verschiedene Erträge						5'409.70
3000.4612.31	Verwaltungskostenanteile Kehrichtbeseitigung		99'000.00		99'000.00		
3000.4612.32	Verwaltungskostenanteile Feuerwehr		5'000.00		5'000.00		
3000.4612.34	Verwaltungskostenanteile Abwasserreinigungsanlagen		119'000.00		119'000.00		
3000.4930.33	Verwaltungskostenanteile Stadttheater		74'000.00		74'000.00		
3000.4930.38	Verwaltungskostenanteile Regionalbibliothek		4'000.00		4'000.00		
3000.4930.40	Verwaltungskostenanteile Tagesschule		5'000.00		5'000.00		
3000.4930.41	Verwaltungskostenanteile Liegenschaften Finanzvermögen		42'000.00		42'000.00		
3000.4930.42	Verwaltungskostenanteile Liegenschaften		36'000.00		36'000.00		
3000.4930.43	Verwaltungskostenanteile Liegenschaften		173'000.00		173'000.00		
3000.4930.44	Verwaltungskostenanteile Volksschule		19'000.00		19'000.00		
3000.4930.45	Verwaltungskostenanteile Sportanlagen		18'000.00		18'000.00		
3000.4930.46	Verwaltungskostenanteile Schwimmbad		10'000.00		10'000.00		
3000.4930.47	Verwaltungskostenanteile Bestattungswesen		4'000.00		4'000.00		
3000.4930.48	Verwaltungskostenanteile Zivilschutz		4'000.00		4'000.00		
3000.4930.49	Verwaltungskostenanteile Truppenunterkunft		4'000.00		4'000.00		
3000.4930.49	Verwaltungskostenanteile Markthalle		4'000.00		4'000.00		
3010	Fachbereich Stadtentwicklung	690'700.00		707'700.00		497'380.85	671.45
	Netto Aufwand		690'700.00		707'700.00		496'709.40
3010.3000.10	Tag- und Sitzungsgelder					2'682.00	
3010.3010.10	Besoldungen	513'200.00		529'600.00		330'571.65	
3010.3010.60	Treueprämie			1'800.00			
3010.3050.10	Sozialversicherungsbeiträge AHV, IV, EO, ALV, VK und FAK	41'300.00		43'000.00		26'159.25	
3010.3052.10	Pensionskassenbeiträge	46'900.00		44'000.00		33'492.70	
3010.3090.10	Aus- und Weiterbildungskosten	4'000.00		4'000.00		1'260.00	
3010.3100.10	Büromaterial, Drucksachen, Inserate	1'500.00		1'500.00		626.10	
3010.3110.10	Büromöbel und Büromaschinen	500.00		500.00			
3010.3130.50	Dienstleistungen Dritter	30'000.00		30'000.00		26'989.75	
3010.3130.70	Gebühren	300.00		300.00			
3010.3132.55	Honorare an Planer, Architekten und Ingenieure	50'000.00		50'000.00		72'782.20	
3010.3170.10	Spesenentschädigungen	3'000.00		3'000.00		2'817.20	



Konto	Erfolgsrechnung Institutionelle Gliederung LR	Budget 2021		Budget 2020		Rechnung 2019	
		Aufwand	Ertrag	Aufwand	Ertrag	Aufwand	Ertrag
3010.4390.00	Verschiedene Erträge						671.45
3030	Umwelt und Energie	115'800.00	20'000.00	118'300.00	14'000.00	79'325.75	24'188.45
	Netto Aufwand		95'800.00		104'300.00		55'137.30
3030.3000.10	Tag- und Sitzungsgelder	5'500.00		7'500.00		2'362.40	
3030.3100.10	Büromaterial, Drucksachen, Inserate	2'000.00		1'500.00		2'152.25	
3030.3130.50	Dienstleistungen Dritter	17'500.00		17'000.00		19'150.45	
3030.3130.70	Mitgliedschafts- u. Jahresbeiträge	3'800.00		3'800.00		3'560.00	
3030.3132.55	Honorare, Arbeitsleistungen Dritter	36'000.00		38'000.00		19'189.95	
3030.3170.60	Standaktion Ausstellungen	17'000.00		17'000.00		16'669.90	
3030.3199.90	Uebriger Sachaufwand	500.00		500.00			
3030.3636.10	Projekt "New ride" in Langenthal	3'500.00		3'000.00		3'518.25	
3030.3636.16	Velohauslieferdienst 2.0; Einmaliger Unterstützungsbeitrag					2'500.00	
3030.3637.00	Beiträge für befristete Energieförderaktionen	30'000.00		30'000.00		10'222.55	
3030.4600.00	Bundesbeiträge		20'000.00		14'000.00		24'188.45
3040	Städtischer Werkhof	1'541'900.00	1'264'900.00	1'429'000.00	1'253'200.00	1'407'981.45	1'247'442.60
	Netto Aufwand		277'000.00		175'800.00		160'538.85
3040.3010.10	Besoldungen	1'152'900.00		1'052'800.00		1'037'866.65	
3040.3010.60	Treueprämie	2'000.00				14'500.00	
3040.3010.80	Piketentschädigungen	9'400.00		9'400.00		9'362.45	
3040.3049.10	Dienstkleider	6'200.00		6'200.00		6'141.60	
3040.3050.10	Sozialversicherungsbeiträge AHV, IV, EO, ALV, VK und FAK	92'100.00		84'900.00		81'441.40	
3040.3052.10	Pensionskassenbeiträge	100'800.00		93'200.00		91'015.80	
3040.3090.10	Aus- und Weiterbildungskosten	5'900.00		5'900.00		7'143.05	
3040.3100.10	Büromaterial, Drucksachen, Inserate	1'500.00		2'000.00		1'206.00	
3040.3101.10	Treib- und Schmierstoffe, Pneus, Ersatzteile	3'100.00		4'100.00		3'232.55	
3040.3101.25	Reinigungs- und Waschmaterial	1'800.00		1'800.00		1'800.00	
3040.3101.70	Verbrauchs-, Unterhalts- und Hilfsmaterial	10'000.00		13'000.00		9'027.40	
3040.3111.30	Maschinen, Geräte, Fahrzeuge	8'700.00		7'500.00		6'956.55	
3040.3120.10	Strom, Wasser, Abwasser	7'000.00		9'000.00		5'946.45	
3040.3120.20	Heizmaterialien	10'900.00		10'900.00		11'022.66	
3040.3130.40	Porti und Frachten	100.00		200.00			
3040.3130.45	Telefon- und Kommunikationsgebühren	4'600.00		1'900.00		786.00	
3040.3130.50	Dienstleistungen Dritter	102'100.00		102'700.00		100'680.44	
3040.3130.70	Mitgliedschafts- u. Jahresbeiträge	400.00		400.00			
3040.3134.10	Haftpflicht- und Sachversicherungsprämien	3'000.00		3'000.00		2'932.10	
3040.3144.10	Baulicher Unterhalt	3'500.00		3'500.00		3'442.25	
3040.3151.00	Unterhalt, Reparaturen an Fahrnis	9'600.00		9'800.00		9'067.30	
3040.3160.20	Mieten, Pachten, Leasing	4'300.00		4'600.00		3'350.60	
3040.3170.10	Spesenentschädigungen	500.00		500.00		380.40	
3040.3199.90	Uebriger Sachaufwand	200.00		400.00			
3040.3920.00	Benützungskosten Drucker/Kopie	1'300.00		1'300.00		679.80	
3040.4240.35	Materialausleihe		20'000.00		24'000.00		17'287.20
3040.4240.80	Erlöse aus Arbeiten für Dritte		200'000.00		195'900.00		218'253.35
3040.4250.00	Materialverkäufe		500.00		500.00		406.95
3040.4260.30	Versicherungsleistungen						11'896.05
3040.4390.00	Verschiedene Erträge		7'500.00		7'500.00		702.30
3040.4612.10	Erträge aus Leistungen für andere Dienstzweige		10'000.00		10'000.00		6'513.75



Konto	Erfolgsrechnung Institutionelle Gliederung LR	Budget 2021		Budget 2020		Rechnung 2019	
		Aufwand	Ertrag	Aufwand	Ertrag	Aufwand	Ertrag
3040.4910.10	Erträge aus Leistungen für andere Verwaltungszweige		1'026'900.00		1'015'300.00		992'383.00
3050	Fahrzeugpark	100'300.00	22'500.00	178'200.00	22'500.00	185'498.39	23'214.75
	Netto Aufwand		77'800.00		155'700.00		162'283.64
3050.3010.10	Besoldungen			84'800.00		86'759.75	
3050.3010.60	Treueprämie					4'000.00	
3050.3050.10	Sozialversicherungsbeiträge AHV, IV, EO, ALV, VK und FAK			6'900.00		7'154.55	
3050.3052.10	Pensionskassenbeiträge			7'700.00		7'658.85	
3050.3101.10	Treib- und Schmierstoffe, Pneus, Ersatzteile	28'000.00		28'000.00		28'055.13	
3050.3101.25	Reinigungs- und Waschmaterial	500.00		500.00		500.00	
3050.3101.70	Verbrauchs-, Unterhalts- und Hilfsmaterial	1'400.00		1'800.00		1'151.85	
3050.3111.30	Maschinen, Geräte, Fahrzeuge	26'000.00		2'700.00		2'609.50	
3050.3130.50	Dienstleistungen Dritter	900.00		1'000.00		274.10	
3050.3134.10	Haftpflicht- und Sachversicherungsprämien	4'100.00		4'400.00		4'917.80	
3050.3137.21	Mfz-Steuer/Schwerverkehrsabgabe	11'800.00		12'800.00		11'904.90	
3050.3151.00	Unterhalt, Reparaturen an Fahrnis	27'500.00		27'500.00		29'511.96	
3050.3199.90	Uebriger Sachaufwand	100.00		100.00		1'000.00	
3050.4240.80	Erlöse aus Führungen für Dritte		22'000.00		22'000.00		23'214.75
3050.4390.00	Verschiedene Erträge		500.00		500.00		
3060	Kehrichtbeseitigung	1'438'000.00	1'438'000.00	1'403'600.00	1'403'600.00	1'371'646.67	1'371'646.67
3060.3010.10	Besoldungen	340'900.00		330'300.00		329'102.45	
3060.3010.20	Löhne an nebenamtliches Personal	14'300.00		14'400.00		7'157.45	
3060.3010.60	Treueprämie	2'000.00				3'500.00	
3060.3050.10	Sozialversicherungsbeiträge AHV, IV, EO, ALV, VK und FAK	28'100.00		27'600.00		26'017.70	
3060.3052.10	Pensionskassenbeiträge	28'600.00		28'300.00		28'270.20	
3060.3053.10	Unfallversicherungsbeiträge	13'200.00		13'000.00		11'786.00	
3060.3100.10	Büromaterial, Drucksachen, Inserate	28'500.00		27'000.00		28'430.09	
3060.3101.10	Treib- und Schmierstoffe, Pneus, Ersatzteile	30'200.00		30'200.00		27'145.28	
3060.3101.25	Reinigungs- und Waschmaterial	500.00		500.00		461.50	
3060.3111.30	Maschinen, Geräte, Fahrzeuge	6'500.00		13'700.00		6'670.15	
3060.3130.30	Transporte durch Dritte	107'000.00		100'500.00		90'759.41	
3060.3130.50	Dienstleistungen Dritter	603'900.00		596'600.00		579'543.90	
3060.3134.10	Haftpflicht- und Sachversicherungsprämien	800.00		800.00		484.50	
3060.3137.21	Mfz-Steuer/Schwerverk.abgabe	9'000.00		9'500.00		9'031.55	
3060.3149.10	Baulicher Unterhalt	1'000.00		1'000.00		7'154.50	
3060.3151.00	Unterhalt, Reparaturen an Fahrnis	20'000.00		23'000.00		14'076.93	
3060.3170.10	Spesenentschädigungen	500.00		500.00			
3060.3180.00	Debitorenverluste					1'256.05	
3060.3199.90	Uebriger Sachaufwand	1'000.00		1'000.00		2'475.41	
3060.3300.60	Planmässige Abschreibung Kehricht	44'000.00		26'000.00		30'269.00	
3060.3300.61	Abschreibung Rest VV per 31.12.2015 Kehrichtbeseitigung	17'700.00		17'700.00		17'689.00	
3060.3409.00	Verrechneter Zinsaufwand	6'300.00		8'000.00		5'196.00	
3060.3611.50	Abfallfonds Kanton	25'000.00		25'000.00		24'169.60	
3060.3612.00	Verwaltungskostenanteil	109'000.00		109'000.00		121'000.00	
3060.4240.30	Kehrichtbeseitigungsgebühren		1'249'400.00		1'245'400.00		1'117'821.26
3060.4250.02	Altmaterial-Verkäufe		49'500.00		50'900.00		49'655.28
3060.4390.00	Verschiedene Erträge		2'700.00		2'700.00		780.95



Konto	Erfolgsrechnung Institutionelle Gliederung LR	Budget 2021		Budget 2020		Rechnung 2019	
		Aufwand	Ertrag	Aufwand	Ertrag	Aufwand	Ertrag
3060.4632.00	Beiträge an Kadaversammelstelle		6'000.00		6'000.00		5'166.15
3060.9011.00	Aufwandüberschuss Spezialfinanzierung		130'400.00		98'600.00		198'223.03
3090	Bauinspektorat	535'600.00	133'700.00	401'100.00	108'700.00	333'341.55	104'649.69
	Netto Aufwand		401'900.00		292'400.00		228'691.86
3090.3000.10	Tag- und Sitzungsgelder	200.00		200.00			
3090.3010.10	Besoldungen	428'600.00		327'900.00		186'019.75	
3090.3010.60	Treueprämie	1'500.00					
3090.3050.10	Sozialversicherungsbeiträge AHV, IV, EO, ALV, VK und FAK	34'500.00		26'400.00		14'616.90	
3090.3052.10	Pensionskassenbeiträge	28'800.00		24'900.00		12'693.60	
3090.3090.10	Aus- und Weiterbildungskosten	7'900.00		2'500.00		2'110.00	
3090.3100.10	Büromaterial, Drucksachen, Inserate	2'900.00		3'000.00		1'864.70	
3090.3110.10	Büromöbel und Büromaschinen	500.00		500.00			
3090.3130.50	Dienstleistungen Dritter	30'000.00		15'000.00		115'373.60	
3090.3170.10	Spesenentschädigungen	700.00		700.00		663.00	
3090.4210.00	Gebühren für Baubewilligungen		125'000.00		100'000.00		84'742.49
3090.4250.01	Drucksachenverkäufe		2'000.00		2'000.00		2'455.00
3090.4390.00	Verschiedene Erträge						8'600.00
3090.4631.00	Beitrag Gebäudeversicherung		6'700.00		6'700.00		8'852.20
3200	Strassen-, Brücken- und Wasserbau	1'187'500.00	36'000.00	1'193'200.00	36'000.00	1'215'658.35	25'680.30
	Netto Aufwand		1'151'500.00		1'157'200.00		1'189'978.05
3200.3101.10	Treib- und Schmierstoffe, Pneus, Ersatzteile	14'600.00		15'400.00		11'756.85	
3200.3101.25	Reinigungs- und Waschmaterial	2'900.00		2'900.00		2'783.50	
3200.3101.70	Verbrauchs-, Unterhalts- und Hilfsmaterial	62'100.00		62'500.00		61'145.05	
3200.3111.30	Maschinen, Geräte, Fahrzeuge	1'500.00		1'500.00		1'106.10	
3200.3120.10	Strom, Wasser, Abwasser	19'300.00		17'100.00		18'881.50	
3200.3130.30	Transporte durch Dritte	70'700.00		69'500.00		70'637.50	
3200.3130.50	Dienstleistungen Dritter	46'000.00		48'500.00		79'253.65	
3200.3132.55	Notariats- und Vermessungskosten	2'500.00		2'700.00		929.45	
3200.3134.10	Haftpflicht- und Sachversicherungsprämien	1'200.00		1'200.00		1'125.35	
3200.3137.21	Mfz-Steuern/Schwerverk.abgabe	100.00		100.00		105.25	
3200.3141.10	Baulicher Unterhalt	295'000.00		301'200.00		319'507.90	
3200.3151.00	Unterhalt, Reparaturen an Fahrnis	7'900.00		8'000.00		4'051.20	
3200.3199.90	Uebriger Sachaufwand	1'900.00		6'000.00		6'178.15	
3200.3510.00	Einlage in Spezialfinanzierung Parkplätze/Parkhäuser	20'000.00		20'000.00		10'741.90	
3200.3632.00	Beitrag an Unterhaltskosten Aspisee	3'000.00		5'000.00		3'000.00	
3200.3636.00	Beitrag an Waldweggenossenschaft	7'000.00		7'000.00		7'000.00	
3200.3636.02	Beitrag an die Wässermattenstiftung	1'300.00		1'300.00		1'130.00	
3200.3637.03	Beitrag an privaten Strassenunterhalt			2'000.00			
3200.3910.10	Arbeitsleistungen anderer Dienstzweige	630'500.00		621'300.00		616'325.00	
3200.4200.00	Parkplatzersatzabgaben		20'000.00		20'000.00		10'741.90
3200.4210.00	Gebühren für Aufbruchsbewilligungen		7'000.00		7'000.00		7'148.40
3200.4390.00	Verschiedene Erträge		2'000.00		2'000.00		790.00
3200.4510.01	Entnahme aus Spezialfinanzierung Wald/Waldwege		7'000.00		7'000.00		7'000.00



Konto	Erfolgsrechnung Institutionelle Gliederung LR	Budget 2021		Budget 2020		Rechnung 2019	
		Aufwand	Ertrag	Aufwand	Ertrag	Aufwand	Ertrag
3210	Hochwasserschutzverband	100'000.00		80'000.00		94'913.00	
	Netto Aufwand		100'000.00		80'000.00		94'913.00
3210.3632.00	Beitrag an den Hochwasserschutzverband unteres Langetental	100'000.00		80'000.00		94'913.00	
3220	Winterdienst	207'700.00	15'700.00	216'600.00	15'700.00	165'747.66	15'700.00
	Netto Aufwand		192'000.00		200'900.00		150'047.66
3220.3101.20	Streusalz und Splitt	19'000.00		20'100.00		10'864.86	
3220.3111.30	Maschinen, Geräte, Fahrzeuge	1'700.00		1'700.00		1'125.45	
3220.3130.50	Dienstleistungen Dritter	2'800.00		2'800.00		813.20	
3220.3141.20	Schneeräumung durch Dritte	65'000.00		73'800.00		57'303.35	
3220.3151.00	Unterhalt, Reparaturen an Fahrnis	10'000.00		10'000.00		4'656.40	
3220.3199.90	Uebriger Sachaufwand	1'600.00		1'600.00		420.00	
3220.3910.10	Arbeitsleistungen anderer Dienstzweige	107'600.00		106'600.00		90'564.40	
3220.4240.80	Erlöse aus Arbeiten für Dritte		15'700.00		15'700.00		15'700.00
3250	Strassenbeleuchtung	386'700.00	51'000.00	387'000.00	51'000.00	387'947.12	53'169.10
	Netto Aufwand		335'700.00		336'000.00		334'778.02
3250.3120.00	Beleuchtungsmaterial	49'000.00		49'000.00		44'564.35	
3250.3120.15	Stromverbrauch Strassenbeleuchtung	179'200.00		180'000.00		171'835.92	
3250.3149.10	Baulicher Unterhalt	158'500.00		158'000.00		171'546.85	
3250.4631.00	Kantonsbeiträge		51'000.00		51'000.00		53'169.10
3400	Abwasserentsorgung	4'277'000.00	4'277'000.00	4'168'500.00	4'168'500.00	3'958'270.28	3'958'270.28
3400.3090.10	Aus- und Weiterbildungskosten	1'400.00		1'400.00			
3400.3101.70	Verbrauchs-, Unterhalts- und Hilfsmaterial	2'000.00		2'000.00		1'548.65	
3400.3111.30	Maschinen, Geräte, Fahrzeuge	8'000.00		8'000.00			
3400.3120.10	Strom, Wasser, Abwasser	8'500.00		7'500.00		3'651.94	
3400.3130.50	Dienstleistungen Dritter	61'400.00		61'400.00		52'173.33	
3400.3132.55	Honorare, Arbeitsleistungen Dritter	30'000.00		30'000.00		23'305.05	
3400.3134.10	Haftplicht- und Sachversicherungsprämien	4'000.00		4'000.00		3'907.25	
3400.3143.10	Baulicher Unterhalt	120'000.00		122'000.00		110'399.43	
3400.3143.20	Betrieblicher Unterhalt	40'000.00		42'000.00		32'959.65	
3400.3143.30	Instandhaltung Kanalisationsnetz	1'200.00					
3400.3180.00	Debitorenverluste	500.00				-700.00	
3400.3300.30	Abschreibungen Verwaltungsvermögen Abwasser	83'800.00		72'000.00		31'116.00	
3400.3409.00	Verrechneter Zinsaufwand	43'200.00		40'500.00		24'835.30	
3400.3510.10	Einlage in Spezialfinanzierung Wiederbeschaffungswert	1'132'600.00		1'084'600.00		1'084'989.00	
3400.3612.00	Verwaltungskostenanteil	129'000.00		129'000.00		144'000.00	
3400.3612.10	Arbeitsleistungen anderer Dienstzweige	12'000.00		12'000.00		6'513.75	
3400.3632.02	Betriebskostenbeitrag an ARA Murg für Untersteckholz	30'000.00		30'000.00		25'836.00	
3400.3632.03	Betriebskostenbeitrag an ARA Verband für Obersteckholz	53'000.00					
3400.3634.01	Betriebskostenbeitrag an ZALA	2'100'000.00		2'100'000.00		1'806'359.82	
3400.4210.10	Gebühren für Kanalisations- und Oeltankbewilligungen						72.80
3400.4240.30	Abwasserreinigungsgebühren		3'672'000.00		3'580'000.00		3'437'701.00
3400.4240.50	Kanalisationsanschluss- und Nachbezugsgebühren		405'000.00		400'000.00		378'981.05



Konto	Erfolgsrechnung Institutionelle Gliederung LR	Budget 2021		Budget 2020		Rechnung 2019	
		Aufwand	Ertrag	Aufwand	Ertrag	Aufwand	Ertrag
3400.4510.01	Entnahme aus Spezialfinanzierung		200'000.00		188'500.00		141'515.43
3400.9010.00	Wiederbeschaffungswert Ertragsüberschuss Spezialfinanzierung	416'400.00		422'100.00		607'375.11	
3500	Vermessungswesen	20'000.00	500.00	20'000.00	500.00	20'420.20	320.00
	Netto Aufwand		19'500.00		19'500.00		20'100.20
3500.3132.55	Honorar des Grundbuchgeometers für Nachführung	20'000.00		20'000.00		20'420.20	
3500.4210.00	Vermessungswerk						320.00
3500.4390.00	Gebühren						
	Verschiedene Erträge		500.00		500.00		
3700	Stadtgärtnerei	1'139'300.00	796'800.00	1'091'700.00	781'200.00	1'071'761.45	753'402.15
	Netto Aufwand		342'500.00		310'500.00		318'359.30
3700.3010.10	Besoldungen	795'800.00		766'400.00		756'360.50	
3700.3010.20	Löhne an nebenamtliches Personal	15'200.00		15'100.00		15'527.30	
3700.3010.60	Treueprämie	18'200.00		2'400.00		6'000.00	
3700.3049.10	Dienstkleider	3'900.00		3'900.00		4'000.45	
3700.3050.10	Sozialversicherungsbeiträge AHV, IV, EO, ALV, VK und FAK	65'800.00		63'200.00		61'266.10	
3700.3052.10	Pensionskassenbeiträge	73'200.00		65'000.00		63'307.60	
3700.3090.10	Aus- und Weiterbildungskosten	2'100.00		2'100.00		1'896.65	
3700.3100.10	Büromaterial, Drucksachen, Inserate	1'900.00		1'900.00		1'984.80	
3700.3101.10	Treib- und Schmierstoffe, Pneus, Ersatzteile	17'000.00		18'000.00		16'799.05	
3700.3101.25	Reinigungs- und Waschmaterial	700.00		700.00		663.15	
3700.3101.30	Pflanzen, Sämereien, Hilfsstoffe	58'800.00		60'300.00		54'285.50	
3700.3101.70	Verbrauchs-, Unterhalts- und Hilfsmaterial	4'200.00		4'200.00		4'520.45	
3700.3111.30	Maschinen, Geräte, Fahrzeuge	16'000.00		16'000.00		10'931.05	
3700.3120.10	Strom, Wasser, Abwasser	3'000.00		3'000.00		2'649.62	
3700.3120.20	Heizmaterialien	1'100.00		1'400.00		422.78	
3700.3130.45	Telefon- und Kommunikationsgebühren	300.00		600.00		210.00	
3700.3130.50	Dienstleistungen Dritter	24'200.00		24'200.00		30'266.85	
3700.3134.10	Haftpflicht- und Sachversicherungsprämien	2'400.00		2'900.00		2'819.75	
3700.3137.21	Mfz-Steuern/Schwerverk.abgabe	2'100.00		2'800.00		2'317.65	
3700.3140.10	Baulicher Unterhalt	4'000.00		6'200.00		7'120.70	
3700.3151.00	Unterhalt, Reparaturen an Fahrnis	26'000.00		28'000.00		26'745.65	
3700.3170.10	Spesenentschädigungen	1'200.00		1'200.00		812.00	
3700.3199.90	Uebriger Sachaufwand	1'000.00		1'000.00		233.45	
3700.3920.00	Benützungskosten Drucker/Kopie	1'200.00		1'200.00		620.40	
3700.4240.51	Grabbesorgungen, Pflanzenverkäufe		123'000.00		126'600.00		130'499.35
3700.4240.80	Erlöse aus Arbeiten für Dritte		125'000.00		114'200.00		123'507.70
3700.4260.30	Versicherungsleistungen						1'775.00
3700.4390.00	Verschiedene Erträge		2'000.00		2'000.00		
3700.4612.10	Erträge aus Leistungen für andere Dienstzweige		3'500.00		3'500.00		2'740.00
3700.4910.10	Erträge aus Leistungen für andere Verwaltungszweige		543'300.00		534'900.00		494'880.10
3800	Öffentliche Anlagen, Brunnen und Weiher	528'700.00		521'300.00		462'730.40	786.50
	Netto Aufwand		528'700.00		521'300.00		461'943.90
3800.3101.25	Reinigungs- und Waschmaterial	4'500.00		4'500.00		4'046.85	



Konto	Erfolgsrechnung Institutionelle Gliederung LR	Budget 2021		Budget 2020		Rechnung 2019	
		Aufwand	Ertrag	Aufwand	Ertrag	Aufwand	Ertrag
3800.3101.70	Verbrauchs-, Unterhalts- und Hilfsmaterial	10'000.00		10'000.00		10'155.55	
3800.3111.30	Maschinen, Geräte, Fahrzeuge	5'000.00		5'000.00		4'275.55	
3800.3120.10	Strom, Wasser, Abwasser	55'000.00		55'000.00		40'934.20	
3800.3130.50	Dienstleistungen Dritter	9'900.00		9'900.00		11'032.60	
3800.3134.10	Haftpflicht- und Sachversicherungsprämien	300.00		300.00		294.25	
3800.3140.10	Baulicher Unterhalt	47'500.00		44'600.00		32'070.15	
3800.3151.00	Unterhalt, Reparaturen an Fahrnis	1'000.00		1'000.00			
3800.3199.90	Uebriger Sachaufwand	500.00		500.00			
3800.3910.10	Arbeitsleistungen anderer Dienstzweige	395'000.00		390'500.00		359'921.25	
3800.4260.30	Versicherungsleistungen						786.50
3900	Schwimmbad	923'200.00	365'200.00	765'800.00	372'200.00	816'196.95	376'280.20
	Netto Aufwand		558'000.00		393'600.00		439'916.75
3900.3010.10	Besoldungen	252'500.00		257'600.00		261'670.50	
3900.3010.20	Löhne an nebenamtliches Personal	61'100.00		61'100.00		66'116.95	
3900.3010.30	Löhne an Reinigungspersonal	17'000.00		17'000.00		12'103.95	
3900.3049.10	Dienstkleider	1'000.00		1'000.00		1'165.65	
3900.3050.10	Sozialversicherungsbeiträge AHV, IV, EO, ALV, VK und FAK	26'800.00		27'500.00		26'742.05	
3900.3052.10	Pensionskassenbeiträge	28'900.00		24'300.00		28'821.40	
3900.3090.10	Aus- und Weiterbildungskosten	1'000.00		2'000.00			
3900.3100.10	Büromaterial, Drucksachen, Inserate	7'000.00		5'000.00		7'136.85	
3900.3101.10	Treib- und Schmierstoffe, Pneus, Ersatzteile	1'500.00		1'500.00		1'074.90	
3900.3101.25	Reinigungs- und Waschmaterial	34'000.00		30'000.00		38'549.30	
3900.3101.70	Verbrauchs-, Unterhalts- und Hilfsmaterial	10'000.00		10'000.00		9'519.40	
3900.3106.50	Sanitäts- und Desinfektionsmaterial	500.00		500.00			
3900.3111.30	Maschinen, Geräte, Fahrzeuge	44'000.00		5'000.00		25'470.95	
3900.3120.10	Strom, Wasser, Abwasser	115'000.00		115'000.00		115'326.06	
3900.3120.20	Heizmaterialien	35'000.00		30'000.00		39'236.76	
3900.3130.45	Telefon- und Kommunikationsgebühren	1'400.00		1'400.00		1'248.25	
3900.3130.50	Dienstleistungen Dritter	15'000.00		16'000.00		13'964.73	
3900.3130.70	Mitgliedschafts- u. Jahresbeiträge	1'000.00		1'000.00		963.90	
3900.3134.10	Haftpflicht- und Sachversicherungsprämien	9'100.00		9'200.00		8'850.40	
3900.3137.21	Mfz-Steuer/Schwerverk.abgabe	200.00		200.00		180.95	
3900.3149.10	Baulicher Unterhalt	60'800.00		36'300.00		44'112.10	
3900.3151.00	Unterhalt, Reparaturen an Fahrnis	24'300.00		17'000.00		25'544.40	
3900.3160.20	Mieten, Pachten, Leasing	10'000.00		11'000.00		10'000.00	
3900.3170.10	Spesenentschädigungen	500.00		500.00			
3900.3199.90	Uebriger Sachaufwand	500.00		500.00			
3900.3910.10	Arbeitsleistungen anderer Dienstzweige	29'800.00		29'200.00		30'397.50	
3900.3930.30	Verwaltungskostenanteil	46'000.00		46'000.00		48'000.00	
3900.3940.00	Verrechneter Zinsaufwand	17'900.00					
3900.3950.20	Verrechnete Abschreibungen	71'400.00		10'000.00			
3900.4240.60	Eintritte Schwimmbad		340'000.00		350'000.00		344'233.35
3900.4260.30	Versicherungsleistungen						2'200.75
3900.4390.00	Verschiedene Erträge		2'200.00		2'200.00		6'440.10
3900.4470.20	Pachtzinsen für Restaurant und Plakatstellen		23'000.00		20'000.00		23'406.00



Konto	Erfolgsrechnung Institutionelle Gliederung LR	Budget 2021		Budget 2020		Rechnung 2019	
		Aufwand	Ertrag	Aufwand	Ertrag	Aufwand	Ertrag
4	POLIZEI, MILITÄR, FEUERWEHR UND EINWOHNERDIENSTE	5'976'700.00	5'095'900.00	5'736'100.00	4'827'800.00	5'444'698.92	4'925'967.16
	Netto Aufwand		880'800.00		908'300.00		518'731.76
4000	Amt für öffentliche Sicherheit - Allgemeines	380'500.00	189'500.00	378'300.00	184'500.00	325'397.10	33'930.00
	Netto Aufwand		191'000.00		193'800.00		291'467.10
4000.3000.10	Tag- und Sitzungsgelder	5'100.00		5'100.00		4'650.00	
4000.3010.10	Besoldungen	306'500.00		277'700.00		264'262.70	
4000.3010.60	Treueprämie			600.00		1'878.00	
4000.3050.10	Sozialversicherungsbeiträge AHV, IV, EO, ALV, VK und FAK	25'300.00		22'600.00		21'257.00	
4000.3052.10	Pensionskassenbeiträge	31'400.00		29'000.00		27'064.70	
4000.3090.10	Aus- und Weiterbildungskosten	1'600.00		1'600.00		700.00	
4000.3100.10	Büromaterial, Drucksachen, Inserate	3'100.00		3'100.00		2'722.50	
4000.3130.50	Dienstleistungen Dritter	3'100.00		3'100.00		1'790.00	
4000.3150.00	Unterhalt Büromöbel und -geräte	500.00		500.00		457.05	
4000.3170.10	Spesenentschädigungen	3'400.00		1'500.00		457.05	
4000.3170.20	Repräsentationsausgaben	500.00		500.00		158.10	
4000.3636.71	Beitrag an die Kant. Stiftung für Einsatzkosten der Gemeinden in ausserordentlichen Lagen			33'000.00			
4000.4120.00	Erträge aus verschiedenen Konzessionen und Rechten		8'000.00		8'000.00		7'980.00
4000.4210.00	Dienstleistungen/Gebühren		30'000.00		25'000.00		25'650.00
4000.4270.00	Bussen		500.00		500.00		
4000.4390.00	Verschiedene Erträge						300.00
4000.4612.31	Verwaltungskostenanteile Kehrichtbeseitigung		2'000.00		2'000.00		
4000.4612.32	Verwaltungskostenanteile Feuerwehr		19'000.00		19'000.00		
4000.4930.33	Verwaltungskostenanteile Stadttheater		15'000.00		15'000.00		
4000.4930.39	Verwaltungskostenanteile Schiesswesen		16'000.00		16'000.00		
4000.4930.46	Verwaltungskostenanteile Bestattungswesen		63'000.00		63'000.00		
4000.4930.47	Verwaltungskostenanteile Zivilschutz		14'000.00		14'000.00		
4000.4930.48	Verwaltungskostenanteile Truppenunterkunft		11'000.00		11'000.00		
4000.4930.49	Verwaltungskostenanteile Markthalle		11'000.00		11'000.00		
4010	SBB-Gemeinde Tageskarten	104'000.00	105'200.00	104'000.00	107'300.00	103'992.55	112'565.00
	Netto Ertrag	1'200.00		3'300.00		8'572.45	
4010.3199.90	Kauf SBB-Tageskarten	104'000.00		104'000.00		103'992.55	
4010.4390.01	Verkauf SBB-Tageskarten		105'200.00		107'300.00		112'565.00
4020	Polizeiinspektorat	1'475'100.00	1'557'900.00	1'439'500.00	1'485'300.00	1'356'194.09	1'618'851.32
	Netto Ertrag	82'800.00		45'800.00		262'657.23	
4020.3010.10	Besoldungen	454'000.00		404'800.00		386'317.45	
4020.3010.20	Löhne an nebenamtliches Personal	7'000.00		7'000.00		5'000.00	
4020.3010.60	Treueprämie					2'000.00	
4020.3010.80	Pikettentschädigungen	15'000.00		15'000.00		15'041.25	
4020.3049.10	Dienstkleider	3'500.00		7'000.00		3'450.36	
4020.3050.10	Sozialversicherungsbeiträge AHV, IV, EO, ALV, VK und FAK	38'600.00		34'200.00		31'052.50	



Konto	Erfolgsrechnung Institutionelle Gliederung LR	Budget 2021		Budget 2020		Rechnung 2019	
		Aufwand	Ertrag	Aufwand	Ertrag	Aufwand	Ertrag
4020.3052.10	Pensionskassenbeiträge	39'700.00		36'500.00		31'574.25	
4020.3090.10	Aus- und Weiterbildungskosten	3'000.00		3'600.00		325.00	
4020.3100.10	Büromaterial, Drucksachen, Inserate	15'000.00		18'600.00		14'910.35	
4020.3101.10	Treib- und Schmierstoffe, Pneus, Ersatzteile	3'500.00		4'000.00		2'563.45	
4020.3101.70	Verbrauchs-, Unterhalts- und Hilfsmaterial	8'000.00		7'500.00		9'802.65	
4020.3101.95	Strassensignalisation, Hilfsstoffe	48'000.00		50'000.00		47'929.30	
4020.3106.50	Sanitäts- und Desinfektionsmaterial	600.00		600.00		267.65	
4020.3110.10	Büromöbel und Büromaschinen	5'300.00		4'300.00		4'160.95	
4020.3111.30	Maschinen, Geräte, Fahrzeuge			2'000.00			
4020.3120.10	Strom, Wasser, Abwasser	9'500.00		11'000.00		9'439.95	
4020.3130.40	Porti und Frachten	500.00		800.00		24.50	
4020.3130.50	Dienstleistungen Dritter	604'500.00		692'000.00		664'464.43	
4020.3130.70	Mitgliedschafts- u. Jahresbeiträge	800.00		800.00		820.00	
4020.3134.10	Haftpflicht- und Sachversicherungsprämien	1'500.00		1'600.00		1'465.25	
4020.3137.21	Mfz-Steuern/Schwerverk.abgabe	1'900.00		1'900.00		1'813.85	
4020.3140.10	Baulicher Unterhalt Grundstücke	2'100.00		2'200.00		1'751.30	
4020.3151.00	Unterhalt, Reparaturen an Fahrnis	31'900.00		27'900.00		22'342.85	
4020.3160.20	Mieten, Pachten, Leasing	55'500.00		55'500.00		55'427.45	
4020.3170.10	Spesenentschädigungen	1'000.00		1'000.00		510.70	
4020.3170.20	Repräsentationsausgaben	600.00		600.00			
4020.3199.90	Uebriger Sachaufwand	1'500.00		1'500.00		662.40	
4020.3621.01	Lastenausgleich Pauschalierung der Interventionskosten	77'500.00					
4020.3910.10	Arbeitsleistungen anderer Dienstzweige	45'100.00		47'600.00		43'076.25	
4020.4033.00	Hundetaxen		81'400.00		65'500.00		76'965.00
4020.4120.00	Erträge aus verschiedenen Konzessionen und Rechten		3'200.00		3'600.00		3'605.15
4020.4210.00	Polizeiliche Dienstleistungen		119'500.00		140'700.00		191'974.85
4020.4240.00	Gebühren		33'500.00		32'000.00		33'725.50
4020.4240.20	Parkgebühren		1'090'000.00		1'010'000.00		1'104'429.59
4020.4240.30	Materialausleihe		6'000.00		8'000.00		5'655.05
4020.4260.30	Versicherungsleistungen						498.30
4020.4270.00	Bussen		190'000.00		190'000.00		173'995.48
4020.4390.00	Verschiedene Erträge		34'300.00		35'500.00		28'002.40
4030	Einwohnerdienste	632'600.00	74'700.00	696'000.00	71'400.00	620'261.28	109'268.00
	Netto Aufwand		557'900.00		624'600.00		510'993.28
4030.3010.10	Besoldungen	521'200.00		571'000.00		509'325.20	
4030.3010.20	Löhne an nebenamtliches Personal	6'200.00		6'200.00		16'138.90	
4030.3010.60	Treueprämie	4'400.00		8'000.00			
4030.3030.09	EO-Entschädigungen	-500.00		-500.00			
4030.3050.10	Sozialversicherungsbeiträge AHV, IV, EO, ALV, VK und FAK	43'100.00		47'200.00		38'275.10	
4030.3052.10	Pensionskassenbeiträge	36'500.00		46'300.00		39'967.75	
4030.3090.10	Aus- und Weiterbildungskosten	8'600.00		2'500.00		6'406.00	
4030.3100.10	Büromaterial, Drucksachen, Inserate	2'500.00		2'500.00		2'714.60	
4030.3110.10	Büromöbel und Büromaschinen	500.00		1'500.00		150.80	
4030.3130.50	Dienstleistungen Dritter	500.00		400.00		21.18	
4030.3130.70	Mitgliedschafts- u. Jahresbeiträge	100.00		100.00		70.00	
4030.3150.00	Unterhalt Büromöbel und -geräte	1'300.00		1'300.00		709.30	
4030.3170.10	Spesenentschädigungen	6'500.00		8'000.00		4'771.30	
4030.3170.20	Repräsentationsausgaben	1'700.00		1'500.00		1'711.15	
4030.4210.00	Gebühren		70'000.00		66'700.00		65'109.50



Konto	Erfolgsrechnung Institutionelle Gliederung LR	Budget 2021		Budget 2020		Rechnung 2019	
		Aufwand	Ertrag	Aufwand	Ertrag	Aufwand	Ertrag
4030.4260.30	Versicherungsleistungen						20'268.35
4030.4260.70	Rückerstattungen Porti						-7.00
4030.4390.00	Verschiedene Erträge						20'927.15
4030.4611.00	Kantonsbeiträge Integrationsverordnung		4'700.00		4'700.00		2'970.00
4060	Schiesswesen	69'400.00	69'400.00	68'900.00	68'900.00	63'841.20	63'841.20
4060.3000.10	Tag- und Sitzungsgelder	1'000.00		1'000.00		1'050.00	
4060.3010.10	Besoldungen	4'600.00		4'500.00		4'528.60	
4060.3010.20	Löhne an nebenamtliches Personal	6'700.00		6'700.00		6'260.10	
4060.3010.30	Löhne an Reinigungspersonal	1'400.00		1'400.00		1'673.10	
4060.3010.60	Treueprämie					100.00	
4060.3050.10	Sozialversicherungsbeiträge AHV, IV, EO, ALV, VK und FAK	1'200.00		1'000.00		365.35	
4060.3052.10	Pensionskassenbeiträge	400.00		400.00		423.60	
4060.3100.10	Büromaterial, Drucksachen, Inserate	600.00		600.00		99.10	
4060.3101.10	Treib- und Schmierstoffe, Pneus, Ersatzteile	300.00		300.00		145.85	
4060.3101.25	Reinigungs- und Waschmaterial	400.00		400.00		267.37	
4060.3101.70	Verbrauchs-, Unterhalts- und Hilfsmaterial	3'000.00		3'000.00		2'584.00	
4060.3111.30	Maschinen, Geräte, Fahrzeuge	500.00		500.00		195.00	
4060.3120.10	Strom, Wasser, Abwasser	5'000.00		5'000.00		5'002.58	
4060.3120.20	Heizmaterialien	2'400.00		2'300.00		3'624.50	
4060.3130.45	Telefon- und Kommunikationsgebühren	1'000.00		400.00		303.05	
4060.3130.50	Dienstleistungen Dritter	4'000.00		4'000.00		6'701.72	
4060.3134.10	Haftpflicht- und Sachversicherungsprämien	2'900.00		2'900.00		2'737.75	
4060.3144.10	Baulicher Unterhalt	4'000.00		3'000.00		2'205.00	
4060.3151.00	Unterhalt, Reparaturen an Fahrnis	3'000.00		4'500.00		428.65	
4060.3160.20	Mieten, Pachten, Leasing	5'300.00		5'300.00		5'280.00	
4060.3170.10	Spesenentschädigungen	200.00		200.00		42.90	
4060.3199.91	Einlage in Kreditor " Schiessanlage Weier" (Ertragsüberschüsse)					9'322.98	
4060.3910.10	Arbeitsleistungen anderer Dienstzweige	4'500.00		4'500.00		4'500.00	
4060.3930.30	Verwaltungskostenanteil	17'000.00		17'000.00		6'000.00	
4060.4240.30	Benützungsgebühren Schiessplatz und Magazin		46'200.00		46'200.00		51'452.40
4060.4250.00	Materialverkäufe		1'700.00		1'500.00		2'156.80
4060.4390.00	Verschiedene Erträge		8'100.00		8'100.00		8'000.00
4060.4470.20	Pachtzinsen		2'200.00		2'200.00		2'232.00
4060.4612.00	Beiträge Vertragsgemeinden (Fehlbeträge)		11'200.00		10'900.00		
4070	Truppenunterkunft Netto Aufwand	226'700.00	111'700.00 115'000.00	215'900.00	102'200.00 113'700.00	225'382.09	80'045.22 145'336.87
4070.3010.10	Besoldungen	73'000.00		73'100.00		72'488.00	
4070.3010.30	Löhne an Reinigungspersonal	2'200.00		2'200.00		467.50	
4070.3010.60	Treueprämie					1'600.00	
4070.3049.10	Dienstkleider	800.00		800.00		249.00	
4070.3050.10	Sozialversicherungsbeiträge AHV, IV, EO, ALV, VK und FAK	6'100.00		6'200.00		5'849.00	
4070.3052.10	Pensionskassenbeiträge	6'900.00		6'900.00		6'782.30	
4070.3090.10	Aus- und Weiterbildungskosten	800.00		800.00		427.70	
4070.3100.10	Büromaterial, Drucksachen, Inserate	500.00		500.00			



Konto	Erfolgsrechnung Institutionelle Gliederung LR	Budget 2021		Budget 2020		Rechnung 2019	
		Aufwand	Ertrag	Aufwand	Ertrag	Aufwand	Ertrag
4070.3101.10	Treib- und Schmierstoffe, Pneus, Ersatzteile	800.00		1'200.00		472.20	
4070.3101.25	Reinigungs- und Waschmaterial	4'700.00		4'700.00		4'564.97	
4070.3101.70	Verbrauchs-, Unterhalts- und Hilfsmaterial	3'000.00		3'000.00		2'433.90	
4070.3111.30	Maschinen, Geräte, Fahrzeuge	1'500.00		2'000.00		940.60	
4070.3120.10	Strom, Wasser, Abwasser	15'000.00		15'000.00		14'654.91	
4070.3120.20	Heizmaterialien	18'200.00		16'600.00		18'270.16	
4070.3130.45	Telefon- und Kommunikationsgebühren	1'200.00		1'200.00		600.00	
4070.3130.50	Dienstleistungen Dritter	4'200.00		5'200.00		591.30	
4070.3134.10	Haftpflicht- und Sachversicherungsprämien	2'000.00		2'000.00		2'069.60	
4070.3137.21	Motorfahrzeugsteuern	500.00		500.00		435.05	
4070.3144.10	Baulicher Unterhalt	28'800.00		13'400.00		24'548.00	
4070.3151.00	Unterhalt, Reparaturen an Fahrnis	3'500.00		7'500.00		6'514.85	
4070.3170.10	Spesenentschädigungen	200.00		200.00			
4070.3170.20	Repräsentationsausgaben	200.00		200.00			
4070.3910.10	Arbeitsleistungen anderer Dienstzweige	2'300.00		2'300.00		1'850.00	
4070.3930.30	Verwaltungskostenanteil	18'000.00		18'000.00		27'000.00	
4070.3940.00	Verrechneter Zinsaufwand	1'700.00		1'800.00		1'988.05	
4070.3950.20	Verrechnete Abschreibungen	30'600.00		30'600.00		30'585.00	
4070.4240.30	Benützungsgebühren zivile Nutzung TRUK		25'000.00		20'000.00		30'198.40
4070.4240.31	Entschädigungen Anlagewart		1'000.00		1'000.00		702.05
4070.4240.32	Unterkunftsentschädigungen der Armee TRUK		80'000.00		80'000.00		48'885.37
4070.4240.35	Materialausleihe		200.00		200.00		150.00
4070.4390.00	Verschiedene Erträge		1'000.00		1'000.00		109.40
4070.4470.01	Mietzinsen		4'500.00				
4080	Markthalle	96'900.00	88'000.00	101'300.00	81'500.00	86'529.85	92'806.25
	Netto Aufwand		8'900.00		19'800.00		
	Netto Ertrag					6'276.40	
4080.3010.10	Besoldungen	27'400.00		27'500.00		27'186.90	
4080.3010.60	Treueprämie					600.00	
4080.3050.10	Sozialversicherungsbeiträge AHV, IV, EO, ALV, VK und FAK	2'300.00		2'200.00		2'193.30	
4080.3052.10	Pensionskassenbeiträge	2'600.00		2'500.00		2'544.55	
4080.3100.10	Büromaterial, Drucksachen, Inserate	100.00		100.00			
4080.3101.25	Reinigungs- und Waschmaterial	1'200.00		1'200.00		1'098.40	
4080.3101.70	Verbrauchs-, Unterhalts- und Hilfsmaterial	2'000.00		2'000.00		1'804.20	
4080.3111.30	Maschinen, Geräte, Fahrzeuge	1'000.00		1'000.00			
4080.3120.10	Strom, Wasser, Abwasser	14'500.00		17'000.00		12'775.41	
4080.3120.20	Heizmaterialien	7'000.00		7'000.00		6'677.09	
4080.3130.50	Dienstleistungen Dritter	1'200.00		1'200.00		32.30	
4080.3134.10	Haftpflicht- und Sachversicherungsprämien	1'800.00		1'800.00		1'603.50	
4080.3144.10	Baulicher Unterhalt	13'000.00		15'000.00		7'014.20	
4080.3151.00	Unterhalt, Reparaturen an Fahrnis	1'000.00		1'000.00			
4080.3910.10	Arbeitsleistungen anderer Dienstzweige	800.00		800.00			
4080.3930.30	Verwaltungskostenanteil	21'000.00		21'000.00		23'000.00	
4080.4240.30	Benützungsgebühren Markthalle		80'000.00		75'000.00		85'597.05
4080.4240.31	Entschädigungen Anlagewart		5'000.00		3'500.00		4'689.20
4080.4390.00	Verschiedene Erträge		500.00		500.00		
4080.4430.01	Mietzinsen		2'500.00		2'500.00		2'520.00
4300	Bestattungswesen	695'700.00	987'000.00	681'800.00	1'049'800.00	646'591.62	1'016'689.53



Konto	Erfolgsrechnung Institutionelle Gliederung LR	Budget 2021		Budget 2020		Rechnung 2019	
		Aufwand	Ertrag	Aufwand	Ertrag	Aufwand	Ertrag
	Netto Ertrag	291'300.00		368'000.00		370'097.91	
4300.3010.10	Besoldungen	166'700.00		177'200.00		164'693.20	
4300.3010.20	Entschädigung an Organisten und externe Stellvertretung	33'500.00		38'500.00		40'262.50	
4300.3010.30	Kremationswart Löhne an Reinigungspersonal	4'000.00		4'000.00		3'404.30	
4300.3010.60	Treueprämie			3'100.00			
4300.3049.10	Dienstkleider	500.00		2'900.00		564.95	
4300.3050.10	Sozialversicherungsbeiträge AHV, IV, EO, ALV, VK und FAK	17'000.00		17'900.00		13'853.40	
4300.3052.10	Pensionskassenbeiträge	15'300.00		16'600.00		15'284.85	
4300.3090.10	Aus- und Weiterbildungskosten	500.00		500.00			
4300.3100.10	Büromaterial, Drucksachen, Inserate	800.00		1'200.00		797.00	
4300.3101.25	Reinigungs- und Waschmaterial	400.00		700.00		172.85	
4300.3101.70	Verbrauchs-, Unterhalts- und Hilfsmaterial	3'900.00		1'600.00		1'564.80	
4300.3109.60	Särge, Grabzeichen, Aschenurnen, Beiträge an unentgeltliche Bestattungen	34'800.00		39'100.00		26'219.65	
4300.3110.10	Büromöbel und Büromaschinen			2'600.00			
4300.3111.30	Maschinen, Geräte, Fahrzeuge	500.00		500.00		417.10	
4300.3120.10	Strom, Wasser, Abwasser	38'000.00		38'000.00		37'021.13	
4300.3130.30	Leichentransporte	300.00		700.00		356.00	
4300.3130.45	Telefon- und Kommunikationsgebühren					64.35	
4300.3130.50	Dienstleistungen Dritter	32'400.00		29'000.00		35'226.07	
4300.3130.55	Entschädigungen an Leichenbegleiter	500.00		500.00			
4300.3130.70	Mitgliedschafts- u. Jahresbeiträge	800.00		500.00		454.00	
4300.3134.10	Haftpflicht- und Sachversicherungsprämien	5'100.00		5'200.00		5'004.00	
4300.3144.10	Baulicher Unterhalt	69'100.00		71'200.00		54'279.92	
4300.3151.00	Unterhalt, Reparaturen an Fahrnis	700.00		700.00		665.60	
4300.3170.10	Spesenentschädigungen	500.00		500.00		375.90	
4300.3170.20	Repräsentationsausgaben	500.00		500.00		545.10	
4300.3199.90	Uebriger Sachaufwand	100.00		100.00		845.00	
4300.3632.01	Beitrag Kircheinwohnergemeinde Lotzwil	30'000.00					
4300.3910.10	Arbeitsleistungen anderer Dienstzweige	10'700.00		10'700.00		8'794.30	
4300.3920.00	Benutzungskosten Drucker/Kopie	1'000.00		1'000.00		329.60	
4300.3930.30	Verwaltungskostenanteil	85'000.00		85'000.00		92'000.00	
4300.3940.00	Verrechneter Zinsaufwand	7'900.00		8'000.00		8'631.30	
4300.3950.20	Verrechnete Abschreibungen	135'200.00		123'800.00		134'764.75	
4300.4240.30	Bestattungsgebühren		820'000.00		870'000.00		850'760.65
4300.4240.51	Grabplatzgebühren		141'000.00		158'000.00		141'100.00
4300.4250.00	Verkauf von Aschenurnen		2'000.00		2'000.00		2'244.30
4300.4390.00	Verschiedene Erträge		24'000.00		19'800.00		22'584.58
4400	Feuerwehr	1'477'400.00	1'477'400.00	1'257'300.00	1'257'300.00	1'367'753.84	1'367'753.84
4400.3010.10	Besoldungen	140'000.00		133'700.00		133'722.00	
4400.3010.20	Entschädigungen an Funktionäre des Stabes	14'000.00		14'000.00		14'000.00	
4400.3010.30	Löhne an Reinigungspersonal	2'700.00		2'500.00		2'607.95	
4400.3010.70	Sold	400'000.00		390'000.00		394'874.90	
4400.3049.10	Dienstkleider	44'700.00		28'700.00		47'821.23	
4400.3050.10	Sozialversicherungsbeiträge AHV, IV, EO, ALV, VK und FAK	12'700.00		12'100.00		11'562.80	
4400.3052.10	Pensionskassenbeiträge	12'600.00		12'400.00		12'388.80	
4400.3053.10	Unfallversicherungsbeiträge	5'600.00		5'600.00		3'949.45	



Konto	Erfolgsrechnung Institutionelle Gliederung LR	Budget 2021		Budget 2020		Rechnung 2019	
		Aufwand	Ertrag	Aufwand	Ertrag	Aufwand	Ertrag
4400.3090.10	Aus- und Weiterbildungskosten	51'200.00		29'500.00		29'292.40	
4400.3100.10	Büromaterial, Drucksachen, Inserate	9'300.00		7'800.00		6'711.40	
4400.3101.10	Treib- und Schmierstoffe, Pneus, Ersatzteile	21'000.00		20'000.00		17'911.59	
4400.3101.25	Reinigungs- und Waschmaterial	1'600.00		1'600.00		1'098.15	
4400.3101.70	Verbrauchs-, Unterhalts- und Hilfsmaterial	12'500.00		12'500.00		11'475.70	
4400.3110.10	Büromöbel und Büromaschinen	2'500.00		2'000.00		2'948.10	
4400.3111.30	Maschinen, Geräte, Fahrzeuge	20'000.00		43'900.00		34'952.07	
4400.3120.10	Strom, Wasser, Abwasser	11'500.00		13'000.00		10'943.45	
4400.3120.20	Heizmaterialien	11'000.00		12'000.00		9'962.91	
4400.3130.40	Porti und Frachten	1'000.00		1'000.00		1'064.10	
4400.3130.45	Telefon- und Alarmanrichtungsgebühren	27'500.00		26'000.00		25'172.22	
4400.3130.50	Dienstleistungen Dritter	7'100.00		7'000.00		7'643.47	
4400.3130.70	Mitgliedschafts- und Jahresbeiträge	3'300.00		4'200.00		2'928.15	
4400.3132.55	Honorare, Arbeitsleistungen Dritter	4'000.00		3'000.00		2'489.00	
4400.3134.10	Haftpflicht- und Sachversicherungsprämien	16'500.00		16'400.00		16'536.85	
4400.3137.21	Mfz-Steuern/Schwerverk.abgabe	7'300.00		7'300.00		5'618.25	
4400.3144.10	Baulicher Unterhalt	78'600.00		57'400.00		91'794.75	
4400.3151.00	Unterhalt, Reparaturen an Fahrnis	39'700.00		42'700.00		33'504.92	
4400.3160.20	Mieten, Pachten, Leasing	13'200.00				3'300.00	
4400.3170.10	Spesenentschädigungen	9'000.00		9'000.00		9'000.00	
4400.3170.20	Repräsentationsausgaben	6'000.00		6'000.00		5'432.80	
4400.3170.22	Event Nacht der offenen Tore					13'439.95	
4400.3170.80	Verpflegung der Feuerwehr	12'000.00		10'000.00		11'122.35	
4400.3180.00	Debitorenverluste					70.00	
4400.3181.00	Abschreibungen auf Wehrdienstersatzabgaben	30'000.00		30'000.00		18'372.58	
4400.3199.90	Uebrigter Sachaufwand	500.00		500.00		631.50	
4400.3300.60	Planmässige Abschreibungen Feuerwehr	197'600.00		66'000.00		131'658.00	
4400.3300.61	Abschreibungen Rest VV per 31.12.2015 Feuerwehr	133'000.00		133'000.00		133'050.00	
4400.3409.00	Verrechneter Zinsaufwand	33'700.00		10'800.00		23'420.35	
4400.3612.00	Verwaltungskostenanteil	75'000.00		75'000.00		78'000.00	
4400.3612.10	Arbeitsleistungen anderer Dienstzweige	3'000.00		4'200.00		2'740.00	
4400.3612.20	Drucker- und Informatikkosten - interne Verrechnung	4'500.00		4'500.00		2'541.70	
4400.3632.00	Spezialfinanzierung Unterhaltsbeitrag Feuerwehrmagazin Bleienbach	2'000.00		2'000.00		2'000.00	
4400.4200.00	Wehrdienstersatzabgabe		600'000.00		600'000.00		602'800.70
4400.4210.00	Anschlussgebühren Schlüsselanlagen		6'800.00		6'800.00		6'730.00
4400.4240.35	Materialausleihe		500.00		500.00		
4400.4240.70	Gebühren Dienst- und Sachleistungen		90'000.00		100'000.00		92'918.85
4400.4250.02	Altmaterialverkauf		500.00		500.00		370.00
4400.4390.00	Verschiedene Erträge		8'000.00		8'000.00		14'021.90
4400.4470.01	Mietzinsen		6'300.00		1'800.00		1'800.00
4400.4631.00	Beitrag Gebäudeversicherung		140'000.00		140'000.00		139'070.00
4400.4631.01	Beiträge von kantonalen Aufgaben		205'300.00		188'300.00		192'531.18
4400.9011.00	Aufwandüberschuss Spezialfinanzierung		420'000.00		211'400.00		317'511.21
4600	Zivilschutz Netto Aufwand	818'400.00	435'100.00	793'100.00	419'600.00	648'755.30	430'216.80
			383'300.00		373'500.00		218'538.50



Konto	Erfolgsrechnung Institutionelle Gliederung LR	Budget 2021		Budget 2020		Rechnung 2019	
		Aufwand	Ertrag	Aufwand	Ertrag	Aufwand	Ertrag
4600.3000.10	Tag- und Sitzungsgelder	12'000.00		15'000.00		8'570.00	
4600.3010.10	Besoldungen	310'400.00		304'500.00		191'147.50	
4600.3010.20	Löhne an nebenamtliches Personal	17'400.00		17'400.00		21'200.00	
4600.3010.30	Löhne an Reinigungspersonal	2'000.00		1'500.00		1'497.00	
4600.3010.60	Treueprämie					3'625.00	
4600.3030.09	EO-Entschädigungen	-8'800.00		-8'800.00		-3'782.15	
4600.3049.10	Dienstkleider	8'600.00		10'600.00		7'177.70	
4600.3050.10	Sozialversicherungsbeiträge AHV, IV, EO, ALV, VK und FAK	27'800.00		26'100.00		16'200.90	
4600.3052.10	Pensionskassenbeiträge	27'200.00		27'000.00		16'557.75	
4600.3090.10	Aus- und Weiterbildungskosten	9'500.00		2'000.00		894.00	
4600.3100.10	Büromaterial, Drucksachen, Inserate	2'000.00		3'000.00		1'352.75	
4600.3101.10	Treib- und Schmierstoffe, Pneus, Ersatzteile	8'000.00		8'000.00		6'464.15	
4600.3101.25	Reinigungs- und Waschmaterial	1'500.00		1'500.00		709.10	
4600.3101.70	Verbrauchs-, Unterhalts- und Hilfsmaterial	2'000.00		2'000.00		1'588.85	
4600.3110.10	Büromöbel und Büromaschinen	2'000.00		1'000.00			
4600.3111.30	Maschinen, Geräte, Fahrzeuge	17'100.00		21'100.00		27'045.95	
4600.3120.10	Strom, Wasser, Abwasser	15'400.00		15'000.00		16'494.65	
4600.3130.40	Porti und Frachten	2'500.00		5'000.00		2'579.10	
4600.3130.45	Telefon- und Kommunikationsgebühren	9'300.00		7'000.00		5'907.75	
4600.3130.50	Dienstleistungen Dritter	7'300.00		7'300.00		6'298.45	
4600.3130.70	Mitgliedschafts- und Jahresbeiträge	1'400.00		1'400.00		1'365.00	
4600.3132.55	Honorare, Arbeitsleistungen Dritter	1'000.00		1'000.00			
4600.3134.10	Haftpflicht- und Sachversicherungsprämien	6'500.00		6'100.00		5'545.90	
4600.3137.21	Mfz-Steuer/Schwerverk.abgabe	4'400.00		5'400.00		4'988.75	
4600.3138.80	Kommunale Zivilschutzkurse, Übungen und Rapporte	193'900.00		187'600.00		181'591.35	
4600.3144.10	Baulicher Unterhalt	16'200.00		9'300.00		11'454.45	
4600.3151.00	Unterhalt, Reparaturen an Fahrnis	15'200.00		9'500.00		6'693.60	
4600.3160.20	Mieten, Pachten, Leasing	26'000.00		26'000.00		25'903.35	
4600.3170.10	Spesenentschädigungen	4'100.00		4'100.00		3'663.20	
4600.3920.00	Benützungskosten Drucker/Kopie	3'500.00		3'500.00		3'021.25	
4600.3930.30	Verwaltungskostenanteil	73'000.00		73'000.00		73'000.00	
4600.4240.30	Benützungsgebühren		20'000.00		13'900.00		28'763.40
4600.4240.70	Gebühren für Dienst- und Sachleistungen						870.80
4600.4250.00	Materialverkäufe		1'000.00		1'000.00		447.00
4600.4260.30	Versicherungsleistungen						1'433.90
4600.4390.00	Verschiedene Erträge		1'500.00		1'500.00		713.50
4600.4600.00	Bundesbeiträge		3'500.00		3'500.00		3'500.00
4600.4612.00	Rückzahlungen auswärtiger ZS-Organisationen		385'000.00		383'000.00		383'211.20
4600.4631.00	Kantonsbeiträge		24'100.00		16'700.00		11'277.00
5	SOZIALWESEN	33'677'100.00	28'479'700.00	33'294'500.00	27'701'200.00	31'539'564.13	26'014'310.31
	Netto Aufwand		5'197'400.00		5'593'300.00		5'525'253.82
5000	Sozialamt - Allgemeines	4'560'300.00	155'500.00	4'360'400.00	160'600.00	1'753'233.85	177'398.00
	Netto Aufwand		4'404'800.00		4'199'800.00		1'575'835.85
5000.3000.10	Tag- und Sitzungsgelder	2'900.00		3'500.00		3'000.00	
5000.3010.10	Besoldungen	3'731'400.00		3'536'400.00		1'397'532.00	
5000.3010.20	Löhne an nebenamtliches Personal	6'400.00		19'000.00		18'807.20	
5000.3010.60	Treueprämie	6'600.00		7'000.00		6'866.75	



Konto	Erfolgsrechnung Institutionelle Gliederung LR	Budget 2021		Budget 2020		Rechnung 2019	
		Aufwand	Ertrag	Aufwand	Ertrag	Aufwand	Ertrag
5000.3050.10	Sozialversicherungsbeiträge AHV, IV, EO, ALV, VK und FAK	302'000.00		288'000.00		111'363.15	
5000.3052.10	Pensionskassenbeiträge	284'500.00		264'900.00		99'051.70	
5000.3090.10	Aus- und Weiterbildungskosten	78'000.00		78'000.00		13'990.00	
5000.3100.10	Büromaterial, Drucksachen, Inserate	13'000.00		13'000.00		10'089.35	
5000.3110.10	Büromöbel und Büromaschinen	3'000.00		14'000.00		6'500.00	
5000.3130.50	Dienstleistungen Dritter	3'000.00		3'000.00		2'766.65	
5000.3130.70	Mitgliedschafts- und Jahresbeiträge	7'600.00		6'300.00			
5000.3132.55	Honorare, Arbeitsleistungen Dritter	30'100.00		40'000.00		19'771.45	
5000.3150.00	Unterhalt Büromöbel und -geräte	800.00		800.00		564.80	
5000.3161.20	Mieten Fahrzeuge	2'000.00		2'000.00			
5000.3170.10	Spesenentschädigungen	24'400.00		22'000.00		2'495.20	
5000.3170.20	Repräsentationsausgaben	500.00		500.00		435.60	
5000.3199.85	Freier Kredit Sozialarbeiter	2'000.00		2'000.00			
5000.3632.01	Beitrag Sozialdienst Madiswil	2'100.00					
5000.3637.00	Sozialpreis	10'000.00		10'000.00		10'000.00	
5000.3910.10	Arbeitsleistungen anderer Dienstzweige	50'000.00		50'000.00		50'000.00	
5000.4210.00	Gebühren		14'000.00		20'000.00		13'607.15
5000.4390.00	Verschiedene Erträge		1'500.00		15'600.00		20'943.75
5000.4632.00	Beitrag Gemeinden für Führung Sozialaufgaben		140'000.00		125'000.00		142'847.10
5100	Sozialhilfe	19'249'000.00	6'384'000.00	19'492'000.00	6'587'000.00	18'452'369.38	6'259'290.63
	Netto Aufwand		12'865'000.00		12'905'000.00		12'193'078.75
5100.3637.07	Beschäftigungsprojekte für nicht mehr vers. sozialhilfeberechtigte Erwerbslose	184'000.00		182'000.00		181'888.00	
5100.3637.10	Wirtschaftliche Hilfe	19'055'000.00		19'300'000.00			
5100.3637.20	Wirtschaftliche Sozialhilfe BE					6'192'174.62	
5100.3637.40	Wirtschaftliche Sozialhilfe Ausserkantonale					4'163'713.40	
5100.3637.60	Wirtschaftliche Sozialhilfe Ausländer					7'914'593.36	
5100.3637.85	Lastenausgleichsberechtigte	10'000.00		10'000.00			
5100.4260.10	Administrativausgaben		6'200'000.00		6'405'000.00		
5100.4260.50	Einnahmen Berner						2'729'198.43
5100.4260.55	Einnahmen Ausserkantonale						1'163'788.55
5100.4260.60	Einnahmen Ausländer						2'184'415.65
5100.4621.03	Rückerstattung Kanton für Beschäftigungsprojekte		184'000.00		182'000.00		181'888.00
5220	Bevorschussungen von Unterhaltsbeiträgen	790'000.00	630'000.00	850'000.00	660'000.00	795'469.60	630'436.40
	Netto Aufwand		160'000.00		190'000.00		165'033.20
5220.3637.40	Alimentenvorschüsse für Kinder	790'000.00		850'000.00		795'469.60	
5220.4260.40	Rückerstattungen Alimentenvorschüsse für Kinder		630'000.00		660'000.00		630'436.40
5230	Suchtprävention	12'600.00		12'600.00		12'600.00	
	Netto Aufwand		12'600.00		12'600.00		12'600.00
5230.3130.50	Dienstleistungen Dritter	2'500.00		2'500.00		2'500.00	
5230.3636.01	Blaues Kreuz; Kantonalverband Bern	10'000.00		10'000.00		10'000.00	
5230.3636.17	Verschiedene kleinere Beiträge	100.00		100.00		100.00	



Konto	Erfolgsrechnung Institutionelle Gliederung LR	Budget 2021		Budget 2020		Rechnung 2019	
		Aufwand	Ertrag	Aufwand	Ertrag	Aufwand	Ertrag
5240	Arbeitslosenfürsorge	47'000.00		71'700.00	25'000.00	107'862.00	61'538.20
	Netto Aufwand		47'000.00		46'700.00		46'323.80
5240.3160.20	Mieten, Pachten, Leasing	11'000.00		11'000.00		10'699.80	
5240.3636.02	Betriebszuschuss an Velostation	20'000.00		20'000.00		20'000.00	
5240.3636.12	Verein maximum	16'000.00		15'700.00		15'624.00	
5240.3636.13	Provisorium Bewachte Velostation					11'538.20	
5240.3636.14	Projekt "Stellenvermittlung Plus"			25'000.00		50'000.00	
5240.4510.00	Entnahme aus Spezialfinanzierung				25'000.00		61'538.20
5300	Sozialberatung					2'292'553.10	24'194.25
	Netto Aufwand						2'268'358.85
5300.3010.10	Besoldungen					1'919'570.45	
5300.3010.60	Treueprämie					2'600.00	
5300.3030.09	EO-Entschädigungen					-22'563.00	
5300.3050.10	Sozialversicherungsbeiträge AHV, IV, EO, ALV, VK und FAK					150'918.45	
5300.3052.10	Pensionskassenbeiträge					145'553.25	
5300.3053.10	Unfallversicherungsbeiträge					17'277.00	
5300.3090.10	Aus- und Weiterbildungskosten					52'442.90	
5300.3130.70	Mitgliedschafts- u. Jahresbeiträge					5'284.00	
5300.3161.20	Mieten Fahrzeuge					1'616.90	
5300.3170.10	Spesenentschädigungen					19'379.45	
5300.3199.85	Freier Kredit Sozialarbeiter					473.70	
5300.4260.30	Versicherungsleistungen						4'223.30
5300.4390.00	Verschiedene Erträge						19'970.95
5350	Verschiedene gemeindeeigene Fürsorgeleistungen					10'375.05	
	Netto Aufwand						10'375.05
5350.3199.85	Lastenausgleichsberechtigte Administrativauslagen					10'375.05	
5360	Jugendfürsorgeinstitutionen	7'100.00		3'300.00		3'036.00	
	Netto Aufwand		7'100.00		3'300.00		3'036.00
5360.3636.08	Pro Juventute; Elternbriefe	2'000.00		2'000.00		936.00	
5360.3636.10	Mütter- und Väterberatung Kanton Bern	100.00		100.00		100.00	
5360.3636.13	Verschiedene kleinere Beiträge	4'000.00		200.00		1'000.00	
5360.3636.38	Verein Seniorebrugg Langenthal und Umgebung	1'000.00		1'000.00		1'000.00	
5370	Familienfürsorgeinstitutionen	162'700.00	60'200.00	102'100.00		101'734.00	
	Netto Aufwand		102'500.00		102'100.00		101'734.00
5370.3636.03	Frauenverein Langenthal	800.00		800.00		800.00	
5370.3636.07	Verschiedene kleinere Beiträge	100.00		100.00		100.00	
5370.3636.09	Verein für Schuldensanierung	200.00		200.00		200.00	
5370.3636.18	Verein zur Förderung der Bildung und Integration im Oberaargau (Interunido)	41'000.00		91'000.00		91'214.00	
5370.3636.20	Caritas; Kultur Legi	10'400.00		10'000.00		9'420.00	
5370.3636.22	interunido; Beitrag Hausbesuchsprogramm "schrittweise"	110'200.00					
5370.4631.22	Interunido; Hausbesuchsprogramm "schrittweise"; Kantonsbeitrag		60'200.00				



Konto	Erfolgsrechnung Institutionelle Gliederung LR	Budget 2021		Budget 2020		Rechnung 2019	
		Aufwand	Ertrag	Aufwand	Ertrag	Aufwand	Ertrag
5380	Gesundheits-, Kranken- und Altersfürsorge	338'400.00		320'400.00		317'159.55	
	Netto Aufwand		338'400.00		320'400.00		317'159.55
5380.3635.36	Klinik SGM; Therapiebad	20'000.00		20'000.00		17'336.75	
5380.3636.01	Stiftung für Alterswohnungen	100.00		100.00			
5380.3636.14	Schweizerische Bibliothek für Blinde und Sehbehinderte	1'700.00		1'700.00		1'710.00	
5380.3636.19	Procap Oberaargau	100.00		100.00		100.00	
5380.3636.21	Verein für Gehörlosenhilfe	100.00		100.00		50.00	
5380.3636.23	Verein Lungenliga Bern	100.00		100.00		100.00	
5380.3636.28	Teilbetreutes Wohnen	285'000.00		282'000.00		282'562.80	
5380.3636.29	Verschiedene kleinere Beiträge	300.00		300.00		300.00	
5380.3636.35	Verein Oberaargauer Tageszentrum für Betagte TABEO			1'000.00			
5380.3636.39	Contact Mobil	15'000.00		15'000.00		15'000.00	
5380.3636.40	Verein CHOREO - Sorgende Gemeinschaft Oberaargau	16'000.00					
5600	Lastenausgleich Sozialhilfe	8'510'000.00	21'250'000.00	8'082'000.00	20'268'600.00	7'693'171.60	18'861'452.83
	Netto Ertrag	12'740'000.00		12'186'600.00		11'168'281.23	
5600.3621.40	Lastenausgleich für Sozialhilfe	8'510'000.00		8'082'000.00		7'693'171.60	
5600.4621.50	Vergütung Lastenausgleich Sozialhilfe und Krankenkassenprämienverbilligung IPV		19'233'000.00		18'340'400.00		18'544'849.83
5600.4621.60	Vergütung Kanton Kindes- und Erwachsenenschutz		1'700'000.00		1'611'200.00		
5600.4621.63	Soziodemografischer Zuschuss		317'000.00		317'000.00		316'603.00
6	BILDUNG, KULTUR UND SPORT	24'599'000.00	4'614'100.00	23'006'700.00	5'037'500.00	22'918'555.69	4'583'468.34
	Netto Aufwand		19'984'900.00		17'969'200.00		18'335'087.35
6000	Amt für Bildung, Kultur und Sport - Allgemeines	823'700.00	332'000.00	426'500.00	332'000.00	396'956.08	
	Netto Aufwand		491'700.00		94'500.00		396'956.08
6000.3000.10	Tag- und Sitzungsgelder	6'500.00		7'500.00		7'848.75	
6000.3010.10	Besoldungen	668'500.00		330'200.00		311'999.10	
6000.3010.60	Treueprämie	2'000.00		2'800.00			
6000.3050.10	Sozialversicherungsbeiträge AHV, IV, EO, ALV, VK und FAK	53'800.00		26'800.00		24'895.70	
6000.3052.10	Pensionskassenbeiträge	62'800.00		28'200.00		27'011.00	
6000.3090.10	Aus- und Weiterbildungskosten	2'000.00		3'500.00		6'849.25	
6000.3100.10	Büromaterial, Drucksachen, Inserate	4'000.00		5'000.00		1'719.78	
6000.3110.10	Büromöbel und Büromaschinen	2'800.00		500.00		421.65	
6000.3130.50	Dienstleistungen Dritter	6'000.00		5'000.00		7'486.25	
6000.3130.70	Mitgliedschafts- u. Jahresbeiträge	3'900.00		5'500.00		4'378.50	
6000.3170.10	Spesenentschädigungen	4'900.00		2'000.00		3'384.30	
6000.3170.20	Repräsentationsausgaben	1'500.00		2'000.00		961.80	
6000.3636.00	Vereinsempfänge	5'000.00		7'500.00			
6000.4930.33	Verwaltungskostenanteile Stadttheater		17'000.00		17'000.00		
6000.4930.38	Verwaltungskostenanteile Regionalbibliothek		7'000.00		7'000.00		
6000.4930.40	Verwaltungskostenanteile Tagesschule		11'000.00		11'000.00		
6000.4930.43	Verwaltungskostenanteile Volksschule		264'000.00		264'000.00		



Konto	Erfolgsrechnung Institutionelle Gliederung LR	Budget 2021		Budget 2020		Rechnung 2019	
		Aufwand	Ertrag	Aufwand	Ertrag	Aufwand	Ertrag
6000.4930.44	Verwaltungskostenanteile Sportanlagen		29'000.00		29'000.00		
6000.4930.45	Verwaltungskostenanteile Schwimmbad		4'000.00		4'000.00		
6010	Bildung, Kinder und Jugend Netto Aufwand	6'587'900.00	991'000.00 5'596'900.00	6'240'100.00	1'230'000.00 5'010'100.00	6'138'807.70	1'299'702.30 4'839'105.40
6010.3010.10	Besoldungen			101'600.00		79'140.55	
6010.3050.10	Sozialversicherungsbeiträge AHV, IV, EO, ALV, VK und FAK			8'200.00		6'235.60	
6010.3052.10	Pensionskassenbeiträge			9'000.00		7'039.65	
6010.3130.50	Dienstleistungen Dritter	4'000.00		4'000.00		3'221.05	
6010.3611.10	Schulgelder an Kanton (Quarta)	404'000.00		460'000.00		378'309.75	
6010.3611.32	Gemeindebeitrag Lehrerlöhne Primarstufe	2'756'000.00		2'350'000.00		2'267'956.50	
6010.3611.33	Gemeindebeitrag Lehrerlöhne Sekundarstufe	2'300'000.00		2'200'000.00		2'327'392.00	
6010.3611.34	Gemeindebeitrag Lehrerlöhne Kindergarten	976'000.00		800'000.00		804'178.75	
6010.3612.10	Schulgelder an andere Gemeinden und Gemeindeverbände	147'900.00		307'300.00		265'333.85	
6010.4230.01	Schulgeldertrag auswärtige Kinder - Gehaltskosten		639'000.00		772'000.00		819'009.95
6010.4230.10	Schulgeldertrag auswärtiger Kinder - Infrastruktur- und Betriebskosten		352'000.00		458'000.00		480'599.15
6010.4390.00	Verschiedene Erträge						93.20
6040	Schulzahnpflege und Schularztdienst Netto Aufwand	103'200.00	500.00 102'700.00	107'900.00	500.00 107'400.00	105'466.38	611.75 104'854.63
6040.3000.10	Tag- und Sitzungsgelder	100.00		100.00		90.00	
6040.3010.20	Löhne an nebenamtliches Personal	13'000.00		13'000.00		12'271.50	
6040.3050.10	Sozialversicherungsbeiträge AHV, IV, EO, ALV, VK und FAK	5'200.00		5'400.00		4'288.95	
6040.3100.10	Büromaterial, Drucksachen, Inserate	1'500.00		3'000.00		1'432.90	
6040.3106.55	Hilfsmittel für Zahnpflege	2'000.00		2'000.00		1'963.20	
6040.3130.45	Telefon- und Kommunikationsgebühren	600.00		600.00		578.00	
6040.3136.55	Honorare Schulärzte	23'500.00		23'000.00		22'660.00	
6040.3136.56	Honorare Schulzahnärzte/Fachpersonal	57'300.00		60'000.00		61'398.83	
6040.3150.00	Unterhalt Büromöbel und -geräte			800.00		783.00	
6040.4220.00	Elternbeiträge an Behandlungskosten		500.00		500.00		611.75
6080	Unterricht, Berufliche Ausbildung, Familien- und Jugendförderung Netto Aufwand	2'933'000.00	2'933'000.00	3'047'600.00	99'000.00 2'948'600.00	2'851'299.60	97'078.85 2'754'220.75
6080.3130.70	Mitgliedschafts- u. Jahresbeiträge	200.00		300.00		150.00	
6080.3630.04	Stiftung Ferienheim Oberwald	50'500.00		50'500.00		50'500.00	
6080.3632.00	Selbstbehalt für Langenthaler Kinder an andere Gemeinden (Tagesfamilien)			1'300.00		1'440.65	
6080.3632.01	Selbstbehalt für Langenthaler Kinder an andere Gemeinden (Kindertagesstätten)			53'000.00		25'912.20	



Konto	Erfolgsrechnung Institutionelle Gliederung LR	Budget 2021		Budget 2020		Rechnung 2019	
		Aufwand	Ertrag	Aufwand	Ertrag	Aufwand	Ertrag
6080.3632.05	Betreuungsgutscheine an auswärtige Tagesfamilien	15'000.00					
6080.3632.10	Betreuungsgutscheine an auswärtige Kitas	300'000.00					
6080.3634.23	Nachtbusgesellschaft Bernmobil; Beitrag an Moonliner M12	18'000.00		17'900.00		17'077.60	
6080.3636.01	Verein Ferienpass Langenthal	3'000.00		3'000.00		3'000.00	
6080.3636.05	Sprachheilschule Langenthal	15'400.00		15'400.00		15'400.00	
6080.3636.11	Volkshochschule Langenthal	10'000.00		10'000.00		6'075.00	
6080.3636.17	Arbeitskreis Rudolf Steiner Schule	16'000.00		19'500.00		21'012.35	
6080.3636.24	Langenthals autonomes Jugendzentrum	14'000.00		14'000.00		14'040.00	
6080.3636.28	Sozialpädagogische Lebensgemeinschaft Oberlimatte	300'000.00		167'000.00		188'581.00	
6080.3636.30	Krippenverein Langenthal	1'365'000.00		1'429'000.00		1'390'609.26	
6080.3636.31	Regionale Kinder- und Jugendarbeit TOKJO; Defizitbeitrag	627'000.00		621'900.00		620'549.64	
6080.3636.32	Trägerverein offene Kinder- und Jugendarbeit TOKJO	87'900.00		112'800.00		112'770.75	
6080.3636.36	TOKJO; Donatorenvereinigung	1'000.00		1'000.00		1'000.00	
6080.3636.45	Verein Tagesfamilien Region Langenthal	110'000.00		529'000.00		383'181.15	
6080.3637.02	Elternbildungstag			2'000.00			
6080.4612.00	Selbstbehalt für auswärtige Kinder der Gemeinden (Tagesfamilien)				65'000.00		59'689.80
6080.4612.01	Selbstbehalt für auswärtige Kinder der Gemeinden (Kindertagesstätten)				34'000.00		37'389.05
6100	Sport	17'600.00	3'500.00	149'200.00	3'500.00	159'317.30	3'060.00
	Netto Aufwand		14'100.00		145'700.00		156'257.30
6100.3010.10	Besoldungen			111'500.00		110'498.20	
6100.3050.10	Sozialversicherungsbeiträge AHV, IV, EO, ALV, VK und FAK			9'000.00		8'748.60	
6100.3052.10	Pensionskassenbeiträge			11'100.00		10'975.20	
6100.3636.00	Beiträge an besondere Anlässe und Events	16'100.00		16'100.00		27'290.30	
6100.3636.01	Langenthaler Stadtlauf; Beitrag Startgeld Schüler	1'500.00		1'500.00		1'805.00	
6100.4631.00	Kantonsbeiträge		3'500.00		3'500.00		3'060.00
6130	Sportanlagen	1'524'700.00	566'800.00	1'483'500.00	552'500.00	1'471'431.31	500'347.55
	Netto Aufwand		957'900.00		931'000.00		971'083.76
6130.3000.10	Tag- und Sitzungsgelder	3'000.00		3'500.00		3'570.00	
6130.3010.10	Besoldungen	222'000.00		220'400.00		204'713.70	
6130.3010.20	Löhne an nebenamtliches Personal	4'000.00		6'000.00		6'040.00	
6130.3010.30	Löhne an Reinigungspersonal	100'000.00		100'000.00		99'184.25	
6130.3010.60	Treueprämie			2'000.00		2'000.00	
6130.3049.10	Dienstkleider	2'000.00		2'000.00		286.25	
6130.3050.10	Sozialversicherungsbeiträge AHV, IV, EO, ALV, VK und FAK	26'200.00		26'600.00		24'659.05	
6130.3052.10	Pensionskassenbeiträge	26'000.00		27'900.00		26'378.40	
6130.3090.10	Aus- und Weiterbildungskosten	1'000.00		500.00			
6130.3100.10	Büromaterial, Drucksachen, Inserate	500.00		500.00		87.90	
6130.3101.10	Treib- und Schmierstoffe, Pneus, Ersatzteile	800.00		800.00		585.30	
6130.3101.25	Reinigungs- und Waschmaterial	7'000.00		7'000.00		7'706.60	
6130.3101.70	Verbrauchs-, Unterhalts- und Hilfsmaterial	10'000.00		10'000.00		10'243.90	



Konto	Erfolgsrechnung Institutionelle Gliederung LR	Budget 2021		Budget 2020		Rechnung 2019	
		Aufwand	Ertrag	Aufwand	Ertrag	Aufwand	Ertrag
6130.3106.50	Sanitäts- und Desinfektionsmaterial	300.00		300.00		99.80	
6130.3111.30	Maschinen, Geräte, Fahrzeuge	42'100.00		34'500.00		35'933.98	
6130.3120.10	Strom, Wasser, Abwasser	85'000.00		90'000.00		84'778.98	
6130.3120.20	Heizmaterialien	40'000.00		40'000.00		40'081.83	
6130.3130.45	Telefon- und Kommunikationsgebühren	5'100.00		500.00		594.95	
6130.3130.50	Dienstleistungen Dritter	10'000.00		10'000.00		8'325.99	
6130.3130.70	Mitgliedschafts- u. Jahresbeiträge	500.00		500.00		500.00	
6130.3134.10	Haftpflicht- und Sachversicherungsprämien	16'700.00		16'000.00		16'798.60	
6130.3149.10	Baulicher Unterhalt	246'000.00		212'500.00		198'720.80	
6130.3151.00	Unterhalt, Reparaturen an Fahrnis	27'000.00		27'500.00		27'159.33	
6130.3160.20	Mieten und Pachten Sportanlagen	23'000.00		23'000.00		22'814.10	
6130.3170.10	Spesenentschädigungen	500.00		500.00			
6130.3170.20	Repräsentationsausgaben	1'000.00		1'000.00		791.70	
6130.3171.30	Eintrittsgebühren	252'000.00		252'000.00		252'000.00	
6130.3636.01	Betriebskostenbeitrag an Turnhalle Heilpädagogische Schule	52'000.00		49'000.00		54'530.90	
6130.3910.10	Arbeitsleistungen anderer Dienstzweige	153'800.00		151'800.00		160'545.00	
6130.3930.30	Verwaltungskostenanteil	167'200.00		167'200.00		182'300.00	
6130.4240.30	Benützungsgebühren Turnhallen		55'000.00		60'000.00		47'722.75
6130.4240.31	Benutzungskosten Sportanlagen durch kant./private Schulen		504'800.00		488'000.00		438'654.75
6130.4260.00	Kostenrückerstattungen		7'000.00		4'500.00		7'085.70
6130.4260.30	Versicherungsleistungen						6'784.35
6130.4390.00	Verschiedene Erträge						100.00
6150	Freiwilliger Schulsport	190'400.00	58'000.00	204'400.00	57'000.00	173'477.35	60'219.00
	Netto Aufwand		132'400.00		147'400.00		113'258.35
6150.3000.10	Tag- und Sitzungsgelder	1'500.00		1'500.00		540.00	
6150.3010.20	Löhne an nebenamtliches Personal	145'000.00		145'000.00		141'281.40	
6150.3050.10	Sozialversicherungsbeiträge AHV, IV, EO, ALV, VK und FAK	11'700.00		11'700.00		10'188.10	
6150.3100.10	Büromaterial, Drucksachen, Inserate	1'500.00		1'500.00		1'065.50	
6150.3104.30	Lehrmittel und Verbrauchsmaterial	1'500.00		1'500.00		925.40	
6150.3111.30	Maschinen, Geräte, Fahrzeuge	1'000.00		1'000.00			
6150.3130.45	Telefon- und Kommunikationsgebühren	200.00		200.00		150.00	
6150.3130.50	Dienstleistungen Dritter	2'500.00		2'500.00		2'500.00	
6150.3151.00	Unterhalt, Reparaturen an Fahrnis	1'500.00		1'500.00		786.65	
6150.3170.10	Spesenentschädigungen	4'000.00		4'000.00		2'840.30	
6150.3171.30	Eintrittsgebühren	5'000.00		4'000.00		2'580.00	
6150.3171.45	Sporttage, Lager	15'000.00		10'000.00		10'620.00	
6150.3636.00	Kadettentage Langenthal			20'000.00			
6150.4631.00	J + S Beiträge		23'000.00		22'000.00		20'169.00
6150.4637.00	Elternbeiträge		35'000.00		35'000.00		40'050.00
6160	Beiträge an Sportvereine	688'000.00		666'000.00		667'277.75	
	Netto Aufwand		688'000.00		666'000.00		667'277.75
6160.3634.23	Kunsteisbahn Langenthal AG	355'000.00		355'000.00		355'000.00	
6160.3636.02	AS Italica	1'000.00		1'000.00		1'000.00	
6160.3636.08	Curling-Club; Beitrag für Eismiete	5'000.00		5'000.00		5'000.00	
6160.3636.13	Fussballclub Langenthal; Ordentlicher Beitrag	10'000.00		10'000.00		10'000.00	
6160.3636.15	Fussballclub Langenthal; Beitrag an Platzunterhalt			100'000.00		100'000.00	



Konto	Erfolgsrechnung Institutionelle Gliederung LR	Budget 2021		Budget 2020		Rechnung 2019	
		Aufwand	Ertrag	Aufwand	Ertrag	Aufwand	Ertrag
6160.3636.17	Fussballclub Langenthal; Unterstützungsbeitrag	120'000.00					
6160.3636.20	Jungschützenkurse Langenthal	1'500.00		1'500.00		1'647.30	
6160.3636.24	Schützengesellschaften; Schussgeldbeitrag Stadt	4'000.00		3'000.00		7'208.45	
6160.3636.25	Leichtathletikvereinigung	4'000.00		4'000.00		4'000.00	
6160.3636.31	Schlittschuhclub Langenthal; Ordentlicher Beitrag	10'000.00		10'000.00		10'000.00	
6160.3636.33	Unterstützung SCL Nachwuchs AG, Beitrag für Eismiete	125'000.00		125'000.00		125'000.00	
6160.3636.36	Schwingklub Langenthal	3'000.00		2'000.00			
6160.3636.37	Schwimmklub Langenthal	6'500.00		6'500.00		6'500.00	
6160.3636.41	Unihockeyclub	7'000.00		7'000.00		7'000.00	
6160.3636.45	Tennisclub Langenthal	2'500.00		2'500.00		2'500.00	
6160.3636.47	Tischtennisclub	500.00		500.00		500.00	
6160.3636.49	Turnverein STV	7'000.00		7'000.00		6'000.00	
6160.3636.51	Langetu Fit (vormals SATUS)	800.00		800.00		750.00	
6160.3636.52	TZO Turnzentrum Oberaargau	2'000.00		2'000.00		2'000.00	
6160.3636.53	Volleyballclub	4'000.00		4'000.00		4'000.00	
6160.3636.55	Handballverein Langenthal	2'000.00		2'000.00		2'000.00	
6160.3636.61	Streethockeyclub Langenthal	2'000.00		2'000.00		2'000.00	
6160.3636.63	Heimverein Pfadi; Baurechtszins	10'200.00		10'200.00		10'172.00	
6160.3636.73	OLV-Langenthal	3'000.00		3'000.00		3'000.00	
6160.3636.76	Procap Sport Langenthal-Huttwil	2'000.00		2'000.00		2'000.00	
6200	Kultur	133'300.00		221'900.00		226'050.90	5'000.00
	Netto Aufwand		133'300.00		221'900.00		221'050.90
6200.3000.10	Tag- und Sitzungsgelder	5'000.00		5'100.00		3'560.00	
6200.3010.10	Besoldungen			74'500.00		74'542.00	
6200.3010.20	Löhne an nebenamtliches Personal					1'857.25	
6200.3050.10	Sozialversicherungsbeiträge AHV, IV, EO, ALV, VK und FAK			6'000.00		4'075.65	
6200.3052.10	Pensionskassenbeiträge			8'000.00		8'010.60	
6200.3111.30	Kunstgegenstände	13'500.00		13'500.00		14'790.00	
6200.3130.50	Forschungsstiftung; Entschädigung Stadtchronistenamt	6'500.00		6'500.00		6'500.00	
6200.3132.55	Honorare, Arbeitsleistungen Dritter	5'000.00		5'000.00		942.50	
6200.3151.00	Unterhalt, Reparaturen an Fahrnis	4'000.00		4'000.00		3'926.55	
6200.3160.20	Mieten, Pachten, Leasing	3'000.00		3'000.00		2'400.00	
6200.3170.20	Repräsentationsausgaben	7'600.00		7'600.00		8'646.35	
6200.3510.00	Einlage in Spezialfinanzierung	10'000.00		10'000.00		10'000.00	
6200.3636.00	Diverse Beiträge	62'000.00		62'000.00		71'800.00	
6200.3637.00	Kulturpreis	15'000.00		15'000.00		15'000.00	
6200.3910.10	Arbeitsleistungen anderer Dienstzweige	1'700.00		1'700.00			
6200.4510.00	Entnahme aus Spezialfinanzierung						5'000.00
6210	Stadttheater	2'300'900.00	1'115'500.00	2'234'700.00	1'113'500.00	2'414'975.27	1'040'169.68
	Netto Aufwand		1'185'400.00		1'121'200.00		1'374'805.59
6210.3000.10	Tag- und Sitzungsgelder			2'000.00		930.00	
6210.3010.10	Besoldungen	451'600.00		457'400.00		454'684.75	
6210.3010.20	Löhne an nebenamtliches Personal	85'000.00		85'000.00		111'259.85	
6210.3010.30	Löhne an Reinigungspersonal	26'000.00		26'000.00		18'901.80	
6210.3050.10	Sozialversicherungsbeiträge AHV, IV, EO, ALV, VK und FAK	45'000.00		45'900.00		45'796.00	
6210.3052.10	Pensionskassenbeiträge	41'300.00		45'000.00		44'703.25	
6210.3090.10	Aus- und Weiterbildungskosten	3'000.00		3'000.00		630.00	



Konto	Erfolgsrechnung Institutionelle Gliederung LR	Budget 2021		Budget 2020		Rechnung 2019	
		Aufwand	Ertrag	Aufwand	Ertrag	Aufwand	Ertrag
6210.3100.10	Büromaterial, Drucksachen, Inserate	81'200.00		75'200.00		75'386.01	
6210.3101.25	Reinigungs- und Waschmaterial	4'900.00		4'900.00		2'385.25	
6210.3101.70	Verbrauchs-, Unterhalts- und Hilfsmaterial	10'900.00		10'900.00		8'069.63	
6210.3110.10	Büromöbel und Büromaschinen	1'000.00		1'000.00		2'368.60	
6210.3111.30	Maschinen, Geräte, Fahrzeuge	10'200.00		5'000.00		4'603.91	
6210.3120.10	Strom, Wasser, Abwasser	20'000.00		20'000.00		21'821.75	
6210.3120.20	Heizmaterialien	25'000.00		25'000.00		27'305.45	
6210.3130.40	Porti und Frachten	9'300.00		8'000.00		9'255.00	
6210.3130.45	Telefon- und Kommunikationsgebühren	3'700.00		6'000.00		4'614.10	
6210.3130.50	Dienstleistungen, Marketing	67'000.00		59'000.00		57'774.42	
6210.3130.51	Vertriebskosten	20'000.00		18'000.00		19'337.26	
6210.3130.58	Aufwendungen für Gastspiele	420'000.00		420'000.00		484'605.90	
6210.3130.59	Aufwendungen für Gastspiele - Ertragsabhängig	40'000.00		40'000.00		65'929.89	
6210.3130.62	Nutzung mit Ticketing Stadttheater	5'000.00		5'000.00			
6210.3130.70	Mitgliedschafts- u. Jahresbeiträge	9'000.00		8'200.00		8'278.20	
6210.3132.55	Honorare, Arbeitsleistungen Dritter					-76.00	
6210.3134.10	Haftpflicht- und Sachversicherungsprämien	23'700.00		23'700.00		23'458.15	
6210.3144.10	Baulicher Unterhalt	61'300.00		61'600.00		57'140.70	
6210.3151.00	Unterhalt, Reparaturen an Fahrnis	2'800.00		2'800.00		4'959.50	
6210.3160.20	Mieten, Pachten, Leasing	12'900.00		7'900.00		12'342.75	
6210.3170.10	Spesenentschädigungen	2'800.00		2'800.00		2'292.20	
6210.3170.20	Repräsentationsausgaben	3'000.00		3'000.00		5'085.45	
6210.3199.90	Uebriger Sachaufwand	5'000.00		5'000.00		6'936.25	
6210.3636.10	Theater Überland; Beitrag an Infrastrukturkosten	10'000.00		10'000.00		9'669.00	
6210.3910.10	Leistungen anderer Dienstzweige	1'400.00		1'400.00		1'501.25	
6210.3920.00	Benutzungskosten Drucker/Kopie	5'000.00		5'000.00		4'988.70	
6210.3930.30	Verwaltungskostenanteil	149'000.00		149'000.00		143'000.00	
6210.3940.00	Verrechneter Zinsaufwand	101'100.00		92'000.00		131'247.30	
6210.3950.20	Verrechnete Abschreibungen	543'800.00		500'000.00		543'789.00	
6210.4240.30	Benützungsgebühren Theater		100'000.00		100'000.00		87'621.55
6210.4240.60	Eintritte Stadttheater		380'000.00		380'000.00		256'505.88
6210.4240.61	Eintritte Stadttheater - Ertragsabhängig		30'000.00		30'000.00		113'927.00
6210.4240.62	Nutzung mit Ticketing Stadttheater		5'000.00		5'000.00		
6210.4260.70	Rückerstattungen		500.00		500.00		
6210.4390.00	Telefongebühren						
6210.4390.00	Verschiedene Erträge		10'000.00		8'000.00		8'859.90
6210.4390.02	Sponsoring- und Fundraisingeinnahmen		50'000.00		50'000.00		35'769.25
6210.4472.20	Pachtzinsen		12'000.00		12'000.00		9'486.10
6210.4631.00	Kantonsbeiträge (Gde.Verband Kulturförderung)		422'400.00		422'400.00		422'400.00
6210.4632.00	Gemeindebeiträge (Gde.Verband Kulturförderung)		105'600.00		105'600.00		105'600.00
6220	Museum	40'200.00		40'200.00		40'182.00	
	Netto Aufwand		40'200.00		40'200.00		40'182.00
6220.3636.00	Miete und Nebenkosten	14'000.00		14'000.00		14'000.00	
6220.3636.01	Betriebskostenbeitrag	26'200.00		26'200.00		26'182.00	
6230	Kulturzentrum Chrämerhuus	33'700.00		33'700.00		33'705.00	
	Netto Aufwand		33'700.00		33'700.00		33'705.00
6230.3636.00	Betriebskostenbeitrag	33'700.00		33'700.00		33'705.00	



Konto	Erfolgsrechnung Institutionelle Gliederung LR	Budget 2021		Budget 2020		Rechnung 2019	
		Aufwand	Ertrag	Aufwand	Ertrag	Aufwand	Ertrag
6240	Kunstverein Oberaargau	119'100.00		119'100.00		119'136.00	
	Netto Aufwand		119'100.00		119'100.00		119'136.00
6240.3636.00	Miete und Nebenkosten	70'000.00		70'000.00		70'000.00	
6240.3636.01	Betriebskostenbeitrag	49'100.00		49'100.00		49'136.00	
6250	Kultur, Wissenschaft und Kunst	204'000.00	19'000.00	206'800.00	19'000.00	195'468.80	19'872.15
	Netto Aufwand		185'000.00		187'800.00		175'596.65
6250.3636.01	Stadtorchester Langenthal	6'000.00		6'000.00		6'000.00	
6250.3636.02	Camerata 49	2'000.00		2'000.00			
6250.3636.06	Stadtmusik Langenthal	15'000.00		15'000.00		15'000.00	
6250.3636.07	Männerchor Langenthal	1'000.00		1'000.00		1'000.00	
6250.3636.10	Verein Grenzklang	2'000.00		2'000.00		2'000.00	
6250.3636.11	Verein Old Capitol	6'000.00		6'000.00		2'000.00	
6250.3636.12	Frauenchor	1'000.00		1'000.00		1'000.00	
6250.3636.13	Mandolinorchester	600.00		600.00		600.00	
6250.3636.14	Stiftung Sternwarte	600.00				640.00	
6250.3636.21	Tambourenverein	600.00		600.00		600.00	
6250.3636.22	Verein Bühne frei	2'500.00		2'500.00		2'500.00	
6250.3636.24	Verein Theaterlink	1'500.00		1'500.00		1'500.00	
6250.3636.30	Feuerwehrverein Langenthal	1'500.00		1'500.00		1'500.00	
6250.3636.31	Jodler Doppelquartett	600.00		600.00			
6250.3636.36	Landfrauenverein Untersteckholz	300.00		300.00		300.00	
6250.3636.37	Oberaargauer Brass Band; Weihnachtskonzerte	500.00		500.00			
6250.3636.38	Kammerensemble Langenthal	1'000.00		1'000.00		1'000.00	
6250.3636.40	Oberaargauer Brass Band	2'000.00		2'000.00			
6250.3636.41	Stiftung wissenschaftlich-heimatkundliche Forschung über Dorf und Gemeinde	5'000.00		5'000.00		5'000.00	
6250.3636.42	Jazz Tage	3'500.00		3'500.00		3'500.00	
6250.3636.45	Stiftung Schloss Thunstetten	4'000.00		4'000.00		4'000.00	
6250.3636.47	Verein Ludothek	35'000.00		35'700.00		33'468.00	
6250.3636.63	Langenthaler Fasnachtsgesellschaft	97'000.00		97'000.00		95'860.80	
6250.3636.70	Oberaargauisches Blasmusikcamp	3'000.00		3'000.00		3'000.00	
6250.3636.71	Verein Galerie Leuebrüggli			5'000.00		5'000.00	
6250.3636.76	Verein "Die Zauberlaterne"	4'500.00		4'500.00		5'000.00	
6250.3636.92	Konzertchor Oberaargau	2'000.00		2'000.00		2'000.00	
6250.3636.93	Kammermusik-Konzerte Langenthal	3'000.00		3'000.00		3'000.00	
6250.3636.94	Verein Hoffest Langenthal	500.00					
6250.3636.95	Obersteckholz Kultur Vereinsbeiträge	1'800.00					
6250.4260.00	Langenthaler Fasnachtsgesellschaft		19'000.00		19'000.00		19'172.15
6250.4636.26	(Kostenanteil) Schweiz. Solisten- und Ensembles Wettbewerb						700.00
6290	Kadettenmusik	169'100.00	22'000.00	162'200.00	22'000.00	150'720.52	21'000.00
	Netto Aufwand		147'100.00		140'200.00		129'720.52
6290.3010.20	Löhne an nebenamtliches Personal					16'496.05	
6290.3050.10	Sozialversicherungsbeiträge AHV, IV, EO, ALV, VK und FAK					1'300.85	
6290.3100.10	Büromaterial, Drucksachen, Inserate	2'500.00		3'000.00		1'731.70	
6290.3104.30	Lehrmittel und Verbrauchsmaterial	2'500.00		2'500.00		2'325.45	



Konto	Erfolgsrechnung Institutionelle Gliederung LR	Budget 2021		Budget 2020		Rechnung 2019	
		Aufwand	Ertrag	Aufwand	Ertrag	Aufwand	Ertrag
6290.3119.10	Musikinstrumente	21'500.00		10'000.00		12'079.52	
6290.3130.50	Musikschule, Nachwuchsausbildung	90'000.00		100'000.00		88'395.30	
6290.3130.51	Leitung Kadettenmusik	40'200.00		35'800.00		16'608.50	
6290.3130.70	Mitgliedschafts- u. Jahresbeiträge	700.00		700.00		1'265.85	
6290.3151.00	Unterhalt, Reparaturen an Fahrnis	8'000.00		6'500.00		7'798.70	
6290.3170.10	Spesenentschädigungen	1'000.00		1'000.00		256.10	
6290.3171.45	Lager und Projekte	2'000.00		2'000.00		2'150.50	
6290.3199.90	Uebriger Sachaufwand	700.00		700.00		312.00	
6290.4240.00	Einnahmen aus Konzerten		2'000.00		2'000.00		500.00
6290.4240.01	Elternbeiträge Instrumentalunterricht		20'000.00		20'000.00		20'500.00
6300	Hauswirtschaftsschule	32'300.00	100.00	103'300.00	100.00	116'237.48	
	Netto Aufwand		32'200.00		103'200.00		116'237.48
6300.3010.20	Löhne an nebenamtliches Personal	1'700.00		1'700.00			
6300.3010.30	Löhne an Reinigungspersonal	8'000.00		8'000.00		7'250.00	
6300.3050.10	Sozialversicherungsbeiträge AHV, IV, EO, ALV, VK und FAK	800.00		800.00			
6300.3090.15	Beiträge Lehrerweiterbildung			1'000.00		530.40	
6300.3101.25	Reinigungs- und Waschmaterial	2'000.00		2'000.00		1'796.76	
6300.3101.30	Pflanzen, Sämereien, Hilfsstoffe	200.00		200.00			
6300.3101.70	Verbrauchs-, Unterhalts- und Hilfsmaterial	400.00		400.00			
6300.3104.30	Lehrmittel und Verbrauchsmaterial			8'500.00		8'147.43	
6300.3105.40	Lebensmittel für hauswirtschaftlichen Unterricht			46'300.00		45'753.29	
6300.3111.30	Maschinen, Geräte, Fahrzeuge			6'000.00		3'884.75	
6300.3120.10	Strom, Wasser, Abwasser	7'700.00		7'700.00		9'689.35	
6300.3130.45	Telefon- und Kommunikationsgebühren			400.00		1'249.90	
6300.3130.50	Dienstleistungen Dritter	500.00		500.00		558.65	
6300.3144.10	Baulicher Unterhalt	7'200.00		12'200.00		31'217.20	
6300.3151.00	Unterhalt, Reparaturen an Fahrnis			1'800.00		864.80	
6300.3171.40	Besichtigungen und Exkursionen			800.00		625.00	
6300.3910.10	Arbeitsleistungen anderer Dienstzweige	3'800.00		3'800.00		3'643.75	
6300.3920.00	Benützungskosten Drucker/Kopierer			1'200.00		1'026.20	
6300.4240.30	Benützungsgebühren Schulräume		100.00		100.00		
6600	Zentrale Aufgaben Volksschule	1'994'900.00	9'800.00	1'947'600.00	10'800.00	2'110'286.60	9'864.25
	Netto Aufwand		1'985'100.00		1'936'800.00		2'100'422.35
6600.3010.20	Löhne an nebenamtliches Personal	17'500.00		17'500.00		17'052.00	
6600.3050.10	Sozialversicherungsbeiträge AHV, IV, EO, ALV, VK und FAK	1'400.00		1'400.00		1'636.70	
6600.3090.10	Aus- und Weiterbildungskosten	12'000.00					
6600.3099.20	Personalanlässe	5'500.00		5'500.00		5'451.70	
6600.3100.10	Büromaterial, Drucksachen, Inserate	2'500.00		500.00		649.25	
6600.3105.40	Pausenäpfel	1'000.00		1'000.00			
6600.3120.10	Strom, Wasser, Abwasser	165'000.00		150'000.00		153'126.90	
6600.3120.20	Heizmaterialien	195'000.00		175'000.00		207'283.70	
6600.3130.50	Dienstleistungen Dritter	7'500.00		5'600.00		3'974.00	
6600.3130.70	Mitgliedschafts- u. Jahresbeiträge	1'200.00		1'200.00		952.00	
6600.3132.55	Honorare, Arbeitsleistungen Dritter	5'000.00		5'000.00		8'104.40	
6600.3134.10	Haftpflicht- und Sachversicherungsprämien	45'500.00		45'500.00		47'316.65	



Konto	Erfolgsrechnung Institutionelle Gliederung LR	Budget 2021		Budget 2020		Rechnung 2019	
		Aufwand	Ertrag	Aufwand	Ertrag	Aufwand	Ertrag
6600.3158.00	Softwareplattform Schulen ICT4Kids			5'100.00		62.00	
6600.3158.11	Unterhalt Software Volksschule			3'000.00			
6600.3170.20	Repräsentationsausgaben	1'000.00					
6600.3171.45	Lager und Projekte	30'000.00		26'500.00		23'977.30	
6600.3930.30	Verwaltungskostenanteil	1'504'800.00		1'504'800.00		1'640'700.00	
6600.4390.00	Verschiedene Erträge						24.25
6600.4632.00	Rückerstattung Schulleitungssekretariat Obersteckholz		9'800.00		9'800.00		9'840.00
6600.4637.50	Elternbeiträge (Pausenäpfel)				1'000.00		
6605	Integration und besondere Massnahmen IBEM Netto Aufwand	87'000.00	2'600.00	72'100.00			
			84'400.00		72'100.00		
6605.3090.15	Beiträge Lehrerweiterbildung	4'800.00		5'300.00			
6605.3100.10	Büromaterial, Drucksachen, Inserate	1'000.00		800.00			
6605.3104.30	Lehrmittel und Verbrauchsmaterial	52'300.00		42'900.00			
6605.3104.31	Lehrmittel und Verbrauchsmaterial IT			1'000.00			
6605.3110.10	Büromöbel und Büromaschinen	1'000.00		6'100.00			
6605.3130.40	Porti und Frachten	200.00					
6605.3130.70	Mitgliedschafts- u. Jahresbeiträge	100.00		200.00			
6605.3132.55	Honorare, Arbeitsleistungen Dritter	3'100.00		2'000.00			
6605.3170.10	Spesenentschädigungen	2'000.00		1'000.00			
6605.3170.20	Repräsentationsausgaben	3'000.00		1'000.00			
6605.3171.30	Eintrittsgebühren	700.00		700.00			
6605.3171.40	Schulreisen und Exkursionen	2'700.00		2'000.00			
6605.3171.45	Lager und Projekte	15'000.00		8'000.00			
6605.3199.90	Uebriger Sachaufwand	1'100.00		1'100.00			
6605.4631.00	J + S Beiträge		2'600.00				
6610	Schulzentrum 1 (Kreuzfeld I-III inkl. Turnhalle 1) Netto Aufwand	808'600.00	22'100.00	808'400.00	10'800.00	939'616.32	14'285.00
			786'500.00		797'600.00		925'331.32
6610.3010.10	Besoldungen Verwaltungspersonal	230'400.00		238'100.00		244'677.20	
6610.3010.30	Löhne an Reinigungspersonal	114'400.00		113'300.00		113'304.90	
6610.3010.60	Treueprämie					2'480.00	
6610.3049.10	Dienstkleider	2'000.00		2'000.00		525.80	
6610.3050.10	Sozialversicherungsbeiträge AHV, IV, EO, ALV, VK und FAK	27'400.00		28'500.00		31'851.60	
6610.3052.10	Pensionskassenbeiträge	29'800.00		33'400.00		32'406.05	
6610.3053.10	Unfallversicherungsbeiträge	3'500.00		3'500.00		3'406.00	
6610.3090.10	Aus- und Weiterbildungskosten			3'000.00		500.00	
6610.3090.15	Beiträge Lehrerweiterbildung	4'000.00		4'400.00		11'764.20	
6610.3100.10	Büromaterial, Drucksachen, Inserate	3'900.00		4'000.00		5'352.40	
6610.3101.10	Treib- und Schmierstoffe, Pneus, Ersatzteile	300.00		300.00		43.10	
6610.3101.25	Reinigungs- und Waschmaterial	11'000.00		13'000.00		11'566.85	
6610.3101.30	Pflanzen, Sämereien, Hilfsstoffe	300.00		300.00		35.00	
6610.3101.70	Verbrauchs-, Unterhalts- und Hilfsmaterial	4'500.00		4'500.00		4'747.50	
6610.3103.20	Bibliotheksmaterial	8'000.00		9'500.00		9'295.00	
6610.3104.30	Lehrmittel und Verbrauchsmaterial	86'200.00		89'200.00		144'799.82	
6610.3104.31	Lehrmittel- und Verbrauchsmaterial IT			2'000.00		1'786.35	
6610.3106.50	Sanitäts- und Desinfektionsmaterial	1'000.00		1'000.00		958.90	



Konto	Erfolgsrechnung Institutionelle Gliederung LR	Budget 2021		Budget 2020		Rechnung 2019	
		Aufwand	Ertrag	Aufwand	Ertrag	Aufwand	Ertrag
6610.3110.10	Büromöbel und Büromaschinen	21'900.00		31'000.00		33'715.23	
6610.3111.30	Maschinen, Geräte, Fahrzeuge	4'700.00					
6610.3130.40	Porti und Frachten	300.00		100.00		92.60	
6610.3130.45	Telefon- und Kommunikationsgebühren			5'000.00		5'125.05	
6610.3130.50	Dienstleistungen Dritter	3'500.00		3'500.00		5'261.55	
6610.3130.70	Mitgliedschafts- u. Jahresbeiträge	200.00		200.00			
6610.3132.55	Honorare, Arbeitsleistungen Dritter	7'400.00		4'000.00		5'587.20	
6610.3144.10	Baulicher Unterhalt	138'100.00		76'600.00		133'612.25	
6610.3151.00	Unterhalt, Reparaturen an Fahrnis	14'900.00		15'800.00		17'919.80	
6610.3169.10	Benützungskosten	1'100.00		2'600.00		1'774.75	
6610.3170.10	Spesenentschädigungen	3'000.00		3'000.00		3'873.80	
6610.3170.20	Repräsentationsausgaben	4'200.00		3'800.00		4'974.65	
6610.3171.30	Eintrittsgebühren	2'200.00		2'000.00		2'545.10	
6610.3171.40	Schulreisen und Exkursionen	2'900.00		3'900.00		5'865.00	
6610.3171.45	Lager und Projekte	51'200.00		40'700.00		44'701.37	
6610.3192.46	Urheberrechte	100.00		100.00			
6610.3199.90	Uebrigter Sachaufwand	3'000.00		2'900.00		4'823.60	
6610.3910.10	Arbeitsleistungen anderer Dienstzweige	23'200.00		23'200.00		12'424.40	
6610.3920.00	Benutzungskosten Drucker/Kopierer			40'000.00		37'819.30	
6610.4240.30	Benützungsgebühren Schulräume		10'000.00		10'000.00		7'372.50
6610.4250.05	Verkauf Lehrmittel und Schulmaterial		300.00		800.00		
6610.4390.00	Verschiedene Erträge		9'300.00				5'942.50
6610.4631.00	J + S Beiträge		2'500.00				970.00
6620	Schulzentrum 2 (Hard inkl. Turnhalle) Netto Aufwand	417'300.00	3'400.00	431'000.00	3'400.00	412'364.53	5'814.10
			413'900.00		427'600.00		406'550.43
6620.3010.10	Besoldungen Verwaltungspersonal	122'900.00		122'400.00		121'229.00	
6620.3010.20	Löhne an nebenamtliches Personal	4'100.00		4'100.00		4'080.00	
6620.3010.30	Löhne an Reinigungspersonal	54'100.00		53'600.00		52'395.65	
6620.3010.60	Treueprämie			1'800.00			
6620.3049.10	Dienstkleider	1'000.00		1'000.00		306.60	
6620.3050.10	Sozialversicherungsbeiträge AHV, IV, EO, ALV, VK und FAK	14'500.00		14'700.00		16'019.60	
6620.3052.10	Pensionskassenbeiträge	16'500.00		16'800.00		16'204.80	
6620.3053.10	Unfallversicherungsbeiträge	1'900.00		1'900.00		1'589.00	
6620.3090.10	Aus- und Weiterbildungskosten			2'000.00		595.00	
6620.3090.15	Beiträge Lehrerweiterbildung	2'000.00		2'000.00			
6620.3100.10	Büromaterial, Drucksachen, Inserate	2'700.00		2'700.00		2'727.30	
6620.3101.10	Treib- und Schmierstoffe, Pneus, Ersatzteile	200.00		200.00		53.70	
6620.3101.25	Reinigungs- und Waschmaterial	7'000.00		7'000.00		6'698.50	
6620.3101.30	Pflanzen, Sämereien, Hilfsstoffe	1'200.00		1'200.00		1'074.15	
6620.3101.70	Verbrauchs-, Unterhalts- und Hilfsmaterial	3'500.00		3'500.00		3'458.60	
6620.3103.20	Bibliotheksmaterial	8'200.00		7'900.00		7'905.85	
6620.3104.30	Lehrmittel und Verbrauchsmaterial	62'200.00		59'000.00		55'947.94	
6620.3104.31	Lehrmittel- und Verbrauchsmaterial IT			2'000.00		1'905.90	
6620.3106.50	Sanitäts- und Desinfektionsmaterial	500.00		500.00		491.55	
6620.3110.10	Büromöbel und Büromaschinen	7'700.00		11'800.00		8'261.70	
6620.3111.30	Maschinen, Geräte, Fahrzeuge	4'500.00				2'737.20	
6620.3130.40	Porti und Frachten	200.00		100.00			
6620.3130.45	Telefon- und Kommunikationsgebühren			2'700.00		2'149.80	



Konto	Erfolgsrechnung Institutionelle Gliederung LR	Budget 2021		Budget 2020		Rechnung 2019	
		Aufwand	Ertrag	Aufwand	Ertrag	Aufwand	Ertrag
6620.3130.50	Dienstleistungen Dritter	4'000.00		4'000.00		1'800.00	
6620.3130.70	Mitgliedschafts- u. Jahresbeiträge	100.00		100.00			
6620.3132.55	Honorare, Arbeitsleistungen Dritter	6'000.00		5'600.00		3'780.00	
6620.3144.10	Baulicher Unterhalt	32'800.00		28'000.00		42'766.44	
6620.3151.00	Unterhalt, Reparaturen an Fahrnis	6'300.00		6'800.00		3'882.85	
6620.3169.10	Benützungskosten	1'000.00		1'000.00		929.95	
6620.3170.10	Spesenentschädigungen	2'100.00		2'100.00		1'136.60	
6620.3170.20	Repräsentationsausgaben	2'800.00		2'000.00		979.00	
6620.3171.30	Eintrittsgebühren	1'500.00		1'400.00			
6620.3171.40	Schulreisen und Exkursionen	1'900.00		2'900.00		2'868.00	
6620.3171.45	Lager und Projekte	13'700.00		12'200.00		11'299.60	
6620.3192.46	Urheberrechte	100.00		100.00			
6620.3199.90	Uebriger Sachaufwand	2'200.00		2'000.00		1'897.55	
6620.3910.10	Arbeitsleistungen anderer Dienstzweige	27'900.00		27'900.00		22'060.00	
6620.3920.00	Benutzungskosten Drucker/Kopierer			16'000.00		13'132.70	
6620.4240.30	Benützungsgbühren Schulräume		3'000.00		3'000.00		2'620.00
6620.4250.05	Verkauf Lehrmittel und Schulmaterial		300.00		300.00		
6620.4260.30	Versicherungsleistungen						3'186.80
6620.4260.70	Rückerstattungen Telefongebühren		100.00		100.00		
6620.4390.00	Verschiedene Erträge						7.30
6630	Schulzentrum 3 (Elzmatte inkl. Turnhalle)	494'800.00	23'200.00	544'700.00	23'000.00	549'702.24	26'361.10
	Netto Aufwand		471'600.00		521'700.00		523'341.14
6630.3010.10	Besoldungen Verwaltungspersonal	124'800.00		120'200.00		118'653.00	
6630.3010.20	Löhne an nebenamtliches Personal	4'200.00		4'200.00		1'332.70	
6630.3010.30	Löhne an Reinigungspersonal	57'600.00		57'600.00		48'648.25	
6630.3010.60	Treueprämie	400.00		2'000.00			
6630.3049.10	Dienstkleider	1'000.00		1'000.00		252.05	
6630.3050.10	Sozialversicherungsbeiträge AHV, IV, EO, ALV, VK und FAK	14'900.00		14'800.00		13'531.65	
6630.3052.10	Pensionskassenbeiträge	11'100.00		9'700.00		9'631.80	
6630.3053.10	Unfallversicherungsbeiträge	1'900.00		1'800.00		1'552.00	
6630.3090.10	Aus- und Weiterbildungskosten			2'000.00		595.00	
6630.3090.15	Beiträge Lehrerweiterbildung	2'400.00		2'400.00		1'428.00	
6630.3100.10	Büromaterial, Drucksachen, Inserate	2'300.00		2'500.00		3'338.15	
6630.3101.10	Treib- und Schmierstoffe, Pneus, Ersatzteile	500.00		500.00		421.30	
6630.3101.25	Reinigungs- und Waschmaterial	5'000.00		5'000.00		4'825.80	
6630.3101.30	Pflanzen, Sämereien, Hilfsstoffe	1'100.00		1'100.00		733.20	
6630.3101.70	Verbrauchs-, Unterhalts- und Hilfsmaterial	6'000.00		5'000.00		5'002.00	
6630.3103.20	Bibliotheksmaterial	5'200.00		5'700.00		5'579.25	
6630.3104.30	Lehrmittel und Verbrauchsmaterial	58'500.00		77'500.00		73'583.54	
6630.3104.31	Lehrmittel- und Verbrauchsmaterial IT			2'000.00		1'322.40	
6630.3106.50	Sanitäts- und Desinfektionsmaterial	600.00		600.00		599.45	
6630.3110.10	Büromöbel und Büromaschinen	21'700.00		30'000.00		24'224.55	
6630.3111.30	Maschinen, Geräte, Fahrzeuge	9'600.00		1'900.00		5'997.80	
6630.3130.40	Porti und Frachten	200.00		400.00		388.00	
6630.3130.45	Telefon- und Kommunikationsgebühren			3'100.00		1'389.40	
6630.3130.50	Dienstleistungen Dritter	4'800.00		4'800.00		3'363.00	
6630.3130.70	Mitgliedschafts- u. Jahresbeiträge	100.00		100.00			
6630.3132.55	Honorare, Arbeitsleistungen Dritter	5'500.00		4'600.00		5'994.50	



Konto	Erfolgsrechnung Institutionelle Gliederung LR	Budget 2021		Budget 2020		Rechnung 2019	
		Aufwand	Ertrag	Aufwand	Ertrag	Aufwand	Ertrag
6630.3144.10	Baulicher Unterhalt	77'400.00		77'500.00		122'378.52	
6630.3151.00	Unterhalt, Reparaturen an Fahrnis	13'400.00		11'700.00		9'177.32	
6630.3169.10	Benützungskosten	1'000.00		1'000.00			
6630.3170.10	Spesenentschädigungen	2'000.00		2'000.00		847.25	
6630.3170.20	Repräsentationsausgaben	2'900.00		2'000.00		1'202.24	
6630.3171.30	Eintrittsgebühren	1'700.00		1'800.00		560.00	
6630.3171.40	Schulreisen und Exkursionen	2'000.00		3'000.00		3'018.80	
6630.3171.45	Lager und Projekte	19'800.00		34'100.00		31'089.62	
6630.3192.46	Urheberrechte	100.00		100.00			
6630.3199.90	Uebrigere Sachaufwand	2'100.00		2'500.00		2'271.05	
6630.3910.10	Arbeitsleistungen anderer Dienstzweige	33'000.00		32'500.00		33'101.90	
6630.3920.00	Benützungskosten Drucker/Kopie			16'000.00		13'668.75	
6630.4240.30	Benützungsgebühren Schulräume		5'000.00		5'000.00		3'310.00
6630.4250.05	Verkauf Lehrmittel und Schulmaterial		200.00				
6630.4260.30	Versicherungsleistungen						1'984.70
6630.4390.00	Verschiedene Erträge						3'066.40
6630.4470.01	Mietzinsen		18'000.00		18'000.00		18'000.00
6640	Schulzentrum 4 (Kreuzfeld 4 inkl. Turnhalle 3+4)	914'600.00	12'700.00	820'300.00	11'200.00	799'362.40	14'604.10
	Netto Aufwand		901'900.00		809'100.00		784'758.30
6640.3010.10	Besoldungen Verwaltungspersonal	209'900.00		232'600.00		234'589.35	
6640.3010.30	Löhne an Reinigungspersonal	124'900.00		92'800.00		87'654.75	
6640.3010.60	Treueprämie	1'900.00					
6640.3049.10	Dienstkleider	2'500.00		2'500.00		397.25	
6640.3050.10	Sozialversicherungsbeiträge AHV, IV, EO, ALV, VK und FAK	27'100.00		26'300.00		23'338.45	
6640.3052.10	Pensionskassenbeiträge	20'400.00		20'300.00		20'500.45	
6640.3053.10	Unfallversicherungsbeiträge	3'400.00		3'300.00		2'900.00	
6640.3090.10	Aus- und Weiterbildungskosten			3'000.00		420.40	
6640.3090.15	Beiträge Lehrerweiterbildung	7'900.00		8'200.00		1'421.50	
6640.3100.10	Büromaterial, Drucksachen, Inserate	3'000.00		5'000.00		6'850.11	
6640.3101.10	Treib- und Schmierstoffe, Pneus, Ersatzteile	2'000.00		2'000.00		1'711.50	
6640.3101.25	Reinigungs- und Waschmaterial	14'000.00		12'000.00		11'500.20	
6640.3101.70	Verbrauchs-, Unterhalts- und Hilfsmaterial	8'000.00		8'000.00		4'073.45	
6640.3103.20	Bibliotheksmedien	8'700.00		7'600.00		8'530.69	
6640.3104.30	Lehrmittel und Verbrauchsmaterial	150'500.00		131'700.00		130'041.77	
6640.3104.31	Lehrmittel- und Verbrauchsmaterial IT			2'000.00		5'170.80	
6640.3105.40	Lebensmittel für hauswirtschaftlichen Unterricht	42'000.00					
6640.3106.50	Sanitäts- und Desinfektionsmaterial	900.00		900.00		862.10	
6640.3110.10	Büromöbel und Büromaschinen	22'300.00		18'300.00		16'661.45	
6640.3111.30	Maschinen, Geräte, Fahrzeuge	19'000.00		17'000.00		3'716.07	
6640.3130.40	Porti und Frachten	300.00		200.00		231.96	
6640.3130.45	Telefon- und Kommunikationsgebühren	600.00		4'400.00		6'529.40	
6640.3130.50	Dienstleistungen Dritter	6'000.00		6'000.00		7'825.60	
6640.3130.70	Mitgliedschafts- u. Jahresbeiträge	200.00		200.00		99.00	
6640.3132.55	Honorare, Arbeitsleistungen Dritter	9'000.00		10'000.00		8'260.13	
6640.3134.10	Haftpflcht- und Sachversicherungsprämien	400.00		400.00		380.25	
6640.3137.21	Mfz-Steuer/Schwerverk.abgabe	200.00		200.00		163.50	
6640.3144.10	Baulicher Unterhalt	62'500.00		47'400.00		66'584.35	
6640.3151.00	Unterhalt, Reparaturen an Fahrnis	31'800.00		30'500.00		28'401.35	



Konto	Erfolgsrechnung Institutionelle Gliederung LR	Budget 2021		Budget 2020		Rechnung 2019	
		Aufwand	Ertrag	Aufwand	Ertrag	Aufwand	Ertrag
6640.3169.10	Benützungskosten	2'000.00		2'000.00			
6640.3170.10	Spesenentschädigungen	3'500.00		3'500.00		2'713.00	
6640.3170.20	Repräsentationsausgaben	5'400.00		5'000.00		3'946.00	
6640.3171.30	Eintrittsgebühren	4'500.00		4'500.00		2'097.00	
6640.3171.40	Schulreisen und Exkursionen	19'800.00		13'600.00		14'585.90	
6640.3171.45	Lager und Projekte	89'600.00		58'600.00		58'086.97	
6640.3199.90	Uebriger Sachaufwand	3'700.00		3'500.00		3'595.40	
6640.3910.10	Arbeitsleistungen anderer Dienstzweige	6'700.00		5'800.00		7'938.00	
6640.3920.00	Benützungskosten Drucker/Kopie			31'000.00		27'584.30	
6640.4240.30	Benützungsgebühren Schulräume		10'000.00		10'000.00		11'827.50
6640.4250.05	Verkauf Lehrmittel und Schulmaterial		100.00		100.00		
6640.4260.30	Versicherungsleistungen						48.60
6640.4260.70	Rückerstattungen Telefongebühren		100.00		100.00		
6640.4390.00	Verschiedene Erträge		1'000.00		1'000.00		2'728.00
6640.4631.00	J + S Beiträge		1'500.00				
6650	Schulzentrum Obersteckholz Netto Aufwand	152'100.00	152'100.00				
6650.3010.10	Besoldungen Verwaltungspersona	100.00					
6650.3010.20	Löhne an nebenamtliches Personal	65'700.00					
6650.3010.30	Löhne an Reinigungspersonal	100.00					
6650.3049.10	Dienstkleider	100.00					
6650.3050.10	Sozialversicherungsbeiträge AHV, IV, EO, ALV, VK und FAK	6'000.00					
6650.3052.10	Pensionskassenbeiträge	3'500.00					
6650.3053.10	Unfallversicherungsbeiträge	600.00					
6650.3090.15	Beiträge Lehrerweiterbildung	800.00					
6650.3100.10	Büromaterial, Drucksachen, Inserate	600.00					
6650.3101.10	Treib- und Schmierstoffe, Pneus, Ersatzteile	1'000.00					
6650.3101.25	Reinigungs- und Waschmaterial	1'000.00					
6650.3101.30	Pflanzen, Sämereien, Hilfsstoffe	100.00					
6650.3101.70	Verbrauchs-, Unterhalts- und Hilfsmaterial	1'000.00					
6650.3103.20	Bibliotheksmaterialien	1'200.00					
6650.3104.30	Lehrmittel und Verbrauchsmaterial	16'100.00					
6650.3106.50	Sanitäts- und Desinfektionsmaterial	300.00					
6650.3110.10	Büromaterial, Büromaschinen und Spielsachen	5'600.00					
6650.3111.30	Maschinen, Geräte, Fahrzeuge	1'000.00					
6650.3130.40	Porti und Frachten	100.00					
6650.3130.45	Telefon- und Kommunikationsgebühren	100.00					
6650.3130.50	Dienstleistungen Dritter	100.00					
6650.3130.70	Mitgliedschafts- u. Jahresbeiträge	100.00					
6650.3132.55	Honorare, Arbeitsleistungen Dritter	600.00					
6650.3144.10	Baulicher Unterhalt	35'000.00					
6650.3151.00	Unterhalt, Reparaturen an Fahrnis	3'700.00					
6650.3170.10	Spesenentschädigungen	500.00					
6650.3170.20	Repräsentationsausgaben	800.00					
6650.3171.30	Eintrittsgebühren	300.00					
6650.3171.40	Schulreisen und Exkursionen	500.00					
6650.3171.45	Lager und Projekte	4'900.00					
6650.3199.90	Uebriger Sachaufwand	600.00					



Konto	Erfolgsrechnung Institutionelle Gliederung LR	Budget 2021		Budget 2020		Rechnung 2019	
		Aufwand	Ertrag	Aufwand	Ertrag	Aufwand	Ertrag
6660	Volksschule - Informatik	930'900.00					
	Netto Aufwand		930'900.00				
6660.3090.10	Aus- und Weiterbildungskosten	5'000.00					
6660.3100.10	Büromaterial, Drucksachen, Inserate	500.00					
6660.3101.10	Verbrauchsmaterial Hardware	3'000.00					
6660.3113.10	Anschaffungen von Hardware	2'000.00					
6660.3118.10	Anschaffungen von Software	4'000.00					
6660.3130.45	Telefon- und Kommunikationsgebühren	500.00					
6660.3130.50	Dienstleistungen Dritter	75'500.00					
6660.3133.10	Nutzungsgebühr Provider (inkl. Support und Datenhaltung)	519'000.00					
6660.3133.45	Datenleitungen	8'300.00					
6660.3133.55	Telefon- und Kommunikationsgebühren - Sportanlagen - Anschlusskosten und Notfalltelefonie	1'600.00					
6660.3133.57	Telefon- und Kommunikationsgebühren - Hauswirtschaftsschule	500.00					
6660.3133.58	Telefon- und Kommunikationsgebühren - Kreuzfeld 1 - 3	3'000.00					
6660.3133.59	Telefon- und Kommunikationsgebühren - Hard	1'800.00					
6660.3133.60	Telefon- und Kommunikationsgebühren - Elzmatte	1'700.00					
6660.3133.61	Telefon- und Kommunikationsgebühren - Kreuzfeld 4	2'000.00					
6660.3133.62	Telefon- und Kommunikationsgebühren - Tagesschule	2'800.00					
6660.3133.63	Telefon- und Kommunikationsgebühren - K5 und Kindergärten	12'000.00					
6660.3133.64	Telefon- und Kommunikationsgebühren - Obersteckholz	2'500.00					
6660.3134.10	Haftpflicht- und Sachversicherungsprämien	2'500.00					
6660.3151.00	Unterhalt, Reparaturen an Fahrnis	3'500.00					
6660.3153.10	Informatik-Unterhalt Hardware	30'000.00					
6660.3158.10	Unterhalt Software (Service-Verträge, Up-grades etc.)	81'900.00					
6660.3169.11	Druckerkosten Schulzentrum 1	52'800.00					
6660.3169.12	Druckerkosten Schulzentrum Hard	16'000.00					
6660.3169.13	Druckerkosten Schulzentrum Elzmatte	18'000.00					
6660.3169.14	Druckerkosten Schulzentrum 4	35'000.00					
6660.3169.15	Druckerkosten Kindergarten	13'000.00					
6660.3169.16	Druckerkosten Hauswirtschaftsschule	1'200.00					
6660.3169.23	Druckerkosten Tagesschulangebote	2'000.00					
6660.3169.24	Druckerkosten Obersteckholz	3'500.00					
6660.3169.25	Druckerkosten Sportanlagen	1'000.00					
6660.3170.10	Spesenentschädigungen	2'000.00					
6660.3920.00	Interne Verrechnungen von Informatikleistungen	22'800.00					
6700	Tagesschule	1'184'000.00	891'000.00	1'207'300.00	1'007'500.00	1'159'075.00	913'593.06
	Netto Aufwand		293'000.00		199'800.00		245'481.94



Konto	Erfolgsrechnung Institutionelle Gliederung LR	Budget 2021		Budget 2020		Rechnung 2019	
		Aufwand	Ertrag	Aufwand	Ertrag	Aufwand	Ertrag
6700.3010.10	Besoldungen Verwaltungs- und Betreuungspersonal	634'900.00		649'900.00		645'186.25	
6700.3010.20	Löhne an nebenamtliches Personal	53'000.00		66'300.00		44'832.80	
6700.3010.30	Löhne an Reinigungspersonal	13'000.00					
6700.3050.10	Sozialversicherungsbeiträge AHV, IV, EO, ALV, VK und FAK	56'200.00		58'000.00		53'745.55	
6700.3052.10	Pensionskassenbeiträge	54'600.00		55'400.00		54'579.35	
6700.3053.10	Unfallversicherungsbeiträge	7'100.00		7'100.00		6'201.00	
6700.3090.10	Aus- und Weiterbildungskosten	2'500.00		2'500.00		1'910.60	
6700.3100.10	Büromaterial, Drucksachen, Inserate	2'000.00		3'000.00		1'673.45	
6700.3101.25	Reinigungs- und Waschmaterial	3'000.00		3'000.00		2'446.50	
6700.3101.70	Verbrauchs-, Unterhalts- und Hilfsmaterial	3'000.00		3'000.00		2'177.70	
6700.3104.30	Lehrmittel und Verbrauchsmaterial	3'000.00		3'000.00		2'700.30	
6700.3105.40	Lebensmittel und Getränke	112'000.00		111'500.00		110'484.45	
6700.3106.50	Sanitäts- und Desinfektionsmaterial	400.00		400.00		261.85	
6700.3110.10	Büromöbel und Büromaschinen	2'500.00		3'000.00		3'170.05	
6700.3111.30	Maschinen, Geräte, Fahrzeuge	1'000.00		1'000.00		119.85	
6700.3120.10	Strom, Wasser, Abwasser	3'500.00		3'000.00		3'140.50	
6700.3120.20	Heizmaterialien	10'000.00		9'000.00		10'431.40	
6700.3130.30	Transporte durch Dritte	22'000.00		23'000.00		22'079.85	
6700.3130.40	Porti und Frachten					114.20	
6700.3130.45	Telefon- und Kommunikationsgebühren	2'500.00		2'500.00		295.20	
6700.3130.50	Dienstleistungen Dritter	4'600.00		4'600.00		3'871.40	
6700.3130.70	Mitgliedschafts- u. Jahresbeiträge	300.00		300.00		240.00	
6700.3134.10	Haftpflicht-, Sachvers.prämien	800.00		800.00		804.05	
6700.3144.10	Baulicher Unterhalt	9'400.00		11'000.00		12'776.80	
6700.3151.00	Unterhalt, Reparaturen an Fahrnis	1'000.00		1'000.00			
6700.3160.20	Mieten, Pachten, Leasing	110'000.00		110'100.00		108'120.00	
6700.3170.10	Spesenentschädigungen	3'000.00		3'000.00		2'655.60	
6700.3170.20	Repräsentationsausgaben	200.00		200.00		232.40	
6700.3171.30	Eintrittsgebühren	400.00		200.00		155.00	
6700.3910.10	Arbeitsleistungen anderer Dienstzweige	8'100.00		8'000.00		7'591.25	
6700.3920.00	Benützungskosten Drucker/Kopie			3'500.00		2'077.65	
6700.3930.30	Verwaltungskostenanteil	60'000.00		60'000.00		55'000.00	
6700.4260.30	Versicherungsleistungen						12'677.90
6700.4390.00	Verschiedene Erträge						50.00
6700.4611.00	Vergütung des Lastenausgleichs an die Stadt		600'000.00		720'000.00		612'774.86
6700.4637.00	Elternbeiträge		200'000.00		190'000.00		203'935.80
6700.4637.01	Elternbeiträge Mahlzeiten		91'000.00		97'500.00		84'154.50
6900	Kindergarten Netto Aufwand	393'500.00	7'300.00	436'400.00	7'300.00	408'269.50	6'709.25
			386'200.00		429'100.00		401'560.25
6900.3010.10	Besoldungen	22'100.00		20'800.00		21'100.90	
6900.3010.20	Löhne an nebenamtliches Personal	200.00		200.00			
6900.3010.30	Löhne an Reinigungspersonal	82'000.00		82'000.00		81'308.05	
6900.3049.10	Dienstkleider	1'000.00		1'000.00			
6900.3050.10	Sozialversicherungsbeiträge AHV, IV, EO, ALV, VK und FAK	8'300.00		8'300.00		3'249.35	
6900.3052.10	Pensionskassenbeiträge			300.00			
6900.3053.10	Unfallversicherungsbeiträge	1'000.00		1'000.00		811.00	
6900.3090.10	Aus- und Weiterbildungskosten			1'000.00		150.00	
6900.3090.15	Beiträge Lehrerweiterbildung	2'300.00		2'300.00		1'950.00	



Konto	Erfolgsrechnung Institutionelle Gliederung LR	Budget 2021		Budget 2020		Rechnung 2019	
		Aufwand	Ertrag	Aufwand	Ertrag	Aufwand	Ertrag
6900.3100.10	Büromaterial, Drucksachen, Inserate	4'900.00		4'900.00		5'648.70	
6900.3101.10	Treib- und Schmierstoffe, Pneus, Ersatzteile	200.00		200.00		136.00	
6900.3101.25	Reinigungs- und Waschmaterial	7'000.00		7'000.00		6'552.37	
6900.3101.70	Verbrauchs-, Unterhalts- und Hilfsmaterial	1'800.00		1'800.00		1'729.20	
6900.3103.20	Bibliotheksmaterialien	1'200.00		1'200.00		1'168.95	
6900.3104.30	Lehrmittel und Verbrauchsmaterial	59'800.00		52'900.00		43'849.05	
6900.3104.31	Lehrmittel- und Verbrauchsmaterial IT			1'500.00		846.50	
6900.3106.50	Sanitäts- und Desinfektionsmaterial	600.00		600.00		517.60	
6900.3110.10	Büromöbel und Büromaschinen, Spielsachen	13'800.00		13'900.00		14'242.70	
6900.3111.30	Maschinen, Geräte, Fahrzeuge	2'300.00		2'300.00		4'344.60	
6900.3120.10	Strom, Wasser, Abwasser			10'000.00		7'441.91	
6900.3120.20	Heizmaterialien	3'000.00		24'000.00		28'006.84	
6900.3130.40	Porti und Frachten	200.00					
6900.3130.45	Telefon- und Kommunikationsgebühren			10'100.00		7'710.52	
6900.3130.50	Dienstleistungen Dritter	3'500.00		3'900.00		4'547.23	
6900.3132.55	Honorare, Arbeitsleistungen Dritter	3'000.00		3'000.00		2'605.30	
6900.3134.10	Haftpflicht- und Sachversicherungsprämien	4'500.00		4'500.00		4'410.30	
6900.3144.10	Baulicher Unterhalt	70'300.00		64'200.00		57'707.54	
6900.3151.00	Unterhalt, Reparaturen an Fahrnis	2'700.00		2'700.00		2'162.15	
6900.3160.20	Mieten, Pachten, Leasing	26'200.00		26'200.00		26'576.20	
6900.3170.10	Spesenentschädigungen	1'600.00		2'100.00		1'096.85	
6900.3170.20	Repräsentationsausgaben	3'400.00		2'500.00		2'012.35	
6900.3170.90	Elternrat	1'500.00		1'500.00		1'580.74	
6900.3171.30	Eintrittsgebühren	1'400.00		1'500.00		777.20	
6900.3171.40	Schulreisen und Exkursionen	2'000.00		2'000.00		1'298.40	
6900.3171.45	Lager und Projekte	4'300.00		5'500.00		3'946.15	
6900.3199.90	Uebriger Sachaufwand	2'300.00		2'300.00		1'457.25	
6900.3910.10	Arbeitsleistungen anderer Dienstzweige	55'100.00		54'200.00		56'097.50	
6900.3920.00	Benutzungskosten Drucker/Kopie			13'000.00		11'230.10	
6900.4240.30	Benützungsgebühren Schulräume		4'000.00		4'000.00		
6900.4390.00	Verschiedene Erträge		1'000.00		1'000.00		4'321.90
6900.4930.20	Verrechnete Raum- und Hausdienstkosten		2'300.00		2'300.00		2'387.35
6940	Turnhallenstrasse 22 (Gebäude Musikschule/Bibliothek)	132'500.00	200'000.00	139'200.00	200'000.00	121'765.90	197'800.90
	Netto Ertrag	67'500.00		60'800.00		76'035.00	
6940.3010.10	Besoldungen	47'200.00		47'200.00		47'164.00	
6940.3010.20	Löhne an nebenamtliches Personal			2'000.00		2'040.00	
6940.3010.30	Löhne an Reinigungspersonal	32'000.00		32'000.00		31'675.60	
6940.3010.60	Treueprämie			2'000.00			
6940.3049.10	Dienstkleider	1'000.00		1'000.00			
6940.3050.10	Sozialversicherungsbeiträge AHV, IV, EO, ALV, VK und FAK	6'400.00		6'800.00		7'549.05	
6940.3052.10	Pensionskassenbeiträge	9'200.00		7'900.00		7'897.90	
6940.3053.10	Unfallversicherungsbeiträge	800.00		800.00			
6940.3090.10	Aus- und Weiterbildungskosten			500.00			
6940.3101.25	Reinigungs- und Waschmaterial	2'500.00		2'200.00		2'152.65	
6940.3101.70	Verbrauchs-, Unterhalts- und Hilfsmaterial	3'000.00		2'000.00		2'099.35	
6940.3110.10	Büromöbel und Büromaschinen	500.00		500.00		132.75	
6940.3120.10	Strom, Wasser, Abwasser	3'000.00		3'000.00			



Konto	Erfolgsrechnung Institutionelle Gliederung LR	Budget 2021		Budget 2020		Rechnung 2019	
		Aufwand	Ertrag	Aufwand	Ertrag	Aufwand	Ertrag
6940.3130.50	Dienstleistungen Dritter	1'500.00		1'500.00		1'280.00	
6940.3134.10	Haftpflicht- und Sachversicherungsprämien	3'800.00		3'800.00		3'715.45	
6940.3144.10	Baulicher Unterhalt	20'600.00		25'000.00		16'049.25	
6940.3151.00	Unterhalt, Reparaturen an Fahrnis	500.00		500.00		9.90	
6940.3199.90	Uebriger Sachaufwand	500.00		500.00			
6940.4240.30	Benützungsgebühren Schulräume						560.00
6940.4260.30	Versicherungsleistungen						407.20
6940.4260.80	Rückerstattungen		130'000.00		130'000.00		126'333.70
6940.4390.00	Liegenschaftsaufwand						
6940.4390.00	Verschiedene Erträge						500.00
6940.4930.20	Verrechnete Raum- und Hausdienstkosten		70'000.00		70'000.00		70'000.00
6950	Regionalbibliothek	762'500.00	333'600.00	765'400.00	334'400.00	740'918.91	347'375.30
	Netto Aufwand		428'900.00		431'000.00		393'543.61
6950.3010.10	Besoldungen	382'400.00		122'200.00		119'249.00	
6950.3010.20	Löhne an nebenamtliches Personal	2'000.00		260'000.00		257'686.00	
6950.3010.60	Treueprämie			2'400.00			
6950.3050.10	Sozialversicherungsbeiträge AHV, IV, EO, ALV, VK und FAK	30'900.00		31'100.00		28'779.10	
6950.3052.10	Pensionskassenbeiträge	36'500.00		36'300.00		36'249.00	
6950.3053.10	Unfallversicherungsbeiträge	3'800.00		3'800.00		3'392.00	
6950.3090.10	Aus- und Weiterbildungskosten	3'500.00		3'500.00		825.00	
6950.3100.10	Büromaterial, Drucksachen	11'000.00		14'000.00		10'507.04	
6950.3103.20	Bibliotheksmaterialien	66'000.00		67'000.00		66'302.80	
6950.3103.21	Ersatz Bibliotheksmaterialien	5'000.00		6'000.00		5'522.25	
6950.3103.22	Bibliotheksmaterialien Onleihe	6'000.00		6'000.00		4'000.00	
6950.3103.23	Verbrauchsmaterial Buchaufbereitung	8'000.00		6'000.00		7'624.45	
6950.3110.10	Büromöbel und Büromaschinen	5'500.00		6'500.00		7'720.05	
6950.3130.40	Porti und Frachten	2'800.00		3'000.00		2'373.65	
6950.3130.45	Telefon- und Kommunikationsgebühren	2'400.00		2'300.00		1'981.50	
6950.3130.50	Dienstleistungen Dritter	2'000.00		2'000.00		1'191.70	
6950.3130.70	Mitgliedschafts- u. Jahresbeiträge	1'400.00		1'400.00		1'205.00	
6950.3134.10	Haftpflicht- und Sachversicherungsprämien	1'200.00		1'100.00		1'180.05	
6950.3151.00	Unterhalt, Reparaturen an Fahrnis	1'500.00		2'000.00		755.20	
6950.3169.11	übrige Mieten und Benützungskosten	1'400.00		1'400.00		1'115.50	
6950.3170.10	Spesenentschädigungen	1'800.00		2'000.00		424.50	
6950.3170.20	Repräsentationsausgaben, Öffentlichkeitsarbeit	21'500.00		19'000.00		17'919.65	
6950.3199.90	Uebriger Sachaufwand	2'000.00		2'500.00		1'422.71	
6950.3920.00	Benutzungskosten Drucker/Kopie	15'900.00		15'900.00		11'820.56	
6950.3930.20	Verrechnete Raum- und Hausdienstkosten	70'000.00		70'000.00		70'000.00	
6950.3930.30	Verwaltungskostenanteil	78'000.00		78'000.00		76'000.00	
6950.3940.00	Verrechneter Zinsaufwand					28.20	
6950.3950.20	Verrechnete Abschreibungen					5'644.00	
6950.4240.01	Benützungsgebühren Internet		400.00		500.00		282.00
6950.4240.30	Mahngebühren		18'000.00		18'000.00		15'875.75
6950.4240.31	Jahresgebühren		88'000.00		88'000.00		85'197.50
6950.4260.00	Schadenersatz für Bücher		4'000.00		4'000.00		3'881.05
6950.4260.30	Versicherungsleistungen						18'481.50
6950.4390.00	Verschiedene Erträge		9'100.00		9'200.00		9'978.90
6950.4390.01	Flohmarkt (Bücher/Medienverkauf)		2'000.00		2'000.00		1'578.60
6950.4631.00	Kantonsbeiträge		132'600.00		132'600.00		132'600.00



Konto	Erfolgsrechnung Institutionelle Gliederung LR	Budget 2021		Budget 2020		Rechnung 2019	
		Aufwand	Ertrag	Aufwand	Ertrag	Aufwand	Ertrag
6950.4632.00	Gemeindebeiträge (Gde. Verband Kulturförderung)		66'300.00		66'300.00		66'300.00
6950.4632.10	Beitrag Schulzentrum Kreuzfeld		13'200.00		13'800.00		13'200.00
6960	Musikschulen	425'200.00		387'200.00		416'684.85	
	Netto Aufwand		425'200.00		387'200.00		416'684.85
6960.3612.10	Schulgelder an andere Gemeinden und Gemeindeverbände	8'000.00		8'000.00		6'508.45	
6960.3636.00	Oberaargauische Musikschule Langenthal	388'000.00		350'000.00		387'565.75	
6960.3636.05	Oberaargauische Musikschule Langenthal; freiwillige Beiträge	29'200.00		29'200.00		22'610.65	



Konto	Erfolgsrechnung Artengliederung LR	Budget 2021		Budget 2020		Rechnung 2019	
		Aufwand	Ertrag	Aufwand	Ertrag	Aufwand	Ertrag
	Total	106'795'900.00	104'876'300.00	100'463'800.00	97'344'800.00	95'576'380.51	95'576'380.51
	Netto Aufwand		1'919'600.00		3'119'000.00		
3	Aufwand	106'379'500.00		100'041'700.00		94'969'005.40	
30	Personalaufwand	23'970'000.00		22'839'100.00		20'945'397.10	
31	Sach- und übriger Betriebsaufwand	14'710'400.00		14'066'500.00		13'180'657.77	
33	Abschreibungen Verwaltungsvermögen	4'864'500.00		4'538'900.00		3'800'760.00	
34	Finanzaufwand	720'000.00		602'900.00		559'766.79	
35	Einlagen in Fonds und Spezialfinanzierungen	1'162'600.00		1'114'600.00		1'105'730.90	
36	Transferaufwand	52'072'800.00		51'463'100.00		49'544'231.25	
38	Ausserordentlicher Aufwand	3'396'600.00				357'269.74	
39	Interne Verrechnungen	5'482'600.00		5'416'600.00		5'475'191.85	
4	Ertrag		104'325'900.00		97'034'800.00		95'060'646.27
40	Fiskalertrag		38'195'400.00		40'045'600.00		37'785'570.85
41	Regalien und Konzessionen		918'100.00		911'000.00		906'630.63
42	Entgelte		19'788'500.00		20'168'500.00		19'712'928.60
43	Verschiedene Erträge		303'500.00		305'500.00		421'533.50
44	Finanzertrag		3'963'200.00		3'636'200.00		5'829'766.34
45	Entnahmen aus Fonds und Spezialfinanzierungen		207'000.00		220'500.00		215'053.63
46	Transferertrag		31'059'900.00		26'330'900.00		24'713'970.87
48	Ausserordentlicher Ertrag		4'407'700.00				
49	Interne Verrechnungen		5'482'600.00		5'416'600.00		5'475'191.85
9	Abschlusskonten	416'400.00	550'400.00	422'100.00	310'000.00	607'375.11	515'734.24
90	Abschluss Erfolgsrechnung	416'400.00	550'400.00	422'100.00	310'000.00	607'375.11	515'734.24



Konto	Erfolgsrechnung Artengliederung LR	Budget 2021		Budget 2020		Rechnung 2019	
		Aufwand	Ertrag	Aufwand	Ertrag	Aufwand	Ertrag
	Total	106'795'900.00	104'876'300.00	100'463'800.00	97'344'800.00	95'576'380.51	95'576'380.51
	Netto Aufwand		1'919'600.00		3'119'000.00		
3	Aufwand	106'379'500.00		100'041'700.00		94'969'005.40	
30	Personalaufwand	23'970'000.00		22'839'100.00		20'945'397.10	
300	Behörden und Kommissionen	115'200.00		114'200.00		107'733.15	
301	Löhne des Verwaltungs- und Betriebspersonals	19'948'800.00		19'045'030.00		17'637'415.10	
302	Löhne der Lehrkräfte						
303	Temporäre Arbeitskräfte	-9'300.00		-9'300.00		-39'385.35	
304	Zulagen	79'800.00		71'600.00		72'338.89	
305	Arbeitgeberbeiträge	3'381'000.00		3'216'670.00		2'893'163.00	
306	Arbeitgeberleistungen	10'000.00		20'000.00		23'465.60	
309	Übriger Personalaufwand	444'500.00		380'900.00		250'666.71	
31	Sach- und übriger Betriebsaufwand	14'710'400.00		14'066'500.00		13'180'657.77	
310	Material- und Warenaufwand	1'802'800.00		1'836'100.00		1'715'519.08	
311	Nicht aktivierbare Anlagen	458'700.00		462'100.00		391'569.38	
312	Ver- und Entsorgung Liegenschaften Verwaltungsvermögen	1'302'700.00		1'296'100.00		1'255'933.61	
313	Dienstleistungen und Honorare	6'274'600.00		5'846'900.00		5'300'527.92	
314	Baulicher Unterhalt und betrieblicher Unterhalt	1'895'200.00		1'659'100.00		1'781'141.48	
315	Unterhalt Mobilien und immaterielle Anlagen	904'100.00		933'300.00		844'842.51	
316	Mieten, Leasing, Pachten, Benützungsgebühren	597'600.00		589'800.00		592'691.50	
317	Spesenentschädigungen	849'500.00		810'900.00		771'247.94	
318	Wertberichtigungen auf Forderungen	420'600.00		430'100.00		317'663.16	
319	Verschiedener Betriebsaufwand	204'600.00		202'100.00		209'521.19	
33	Abschreibungen Verwaltungsvermögen	4'864'500.00		4'538'900.00		3'800'760.00	
330	Abschreibungen Sachanlagen VV	4'203'500.00		3'779'900.00		3'512'642.00	



Konto	Erfolgsrechnung Artengliederung LR	Budget 2021		Budget 2020		Rechnung 2019	
		Aufwand	Ertrag	Aufwand	Ertrag	Aufwand	Ertrag
332	Abschreibungen Immaterielle Anlagen	661'000.00		759'000.00		288'118.00	
34	Finanzaufwand	720'000.00		602'900.00		559'766.79	
340	Zinsaufwand	513'700.00		421'600.00		362'223.25	
342	Kapitalbeschaffungs- und Verwaltungskosten	10'000.00		10'000.00		30'500.00	
343	Liegenschaftenaufwand Finanzvermögen	155'400.00		130'400.00		156'207.51	
344	Wertberichtigungen Anlagen FV	40'900.00		40'900.00		10'836.03	
35	Einlagen in Fonds und Spezialfinanzierungen	1'162'600.00		1'114'600.00		1'105'730.90	
351	Einlagen in Fonds und Spezialfinanzierungen im Eigenkapital	1'162'600.00		1'114'600.00		1'105'730.90	
36	Transferaufwand	52'072'800.00		51'463'100.00		49'544'231.25	
361	Entschädigungen an Gemeinwesen	6'949'400.00		6'484'000.00		6'428'644.35	
362	Finanz- und Lastenausgleich	17'059'500.00		16'728'000.00		15'978'319.60	
363	Beiträge an Gemeinwesen und Dritte	28'063'900.00		28'251'100.00		27'037'268.30	
364	Wertberichtigungen Darlehen VV						
365	Wertberichtigungen Beteiligungen VV					99'999.00	
38	Ausserordentlicher Aufwand	3'396'600.00				357'269.74	
383	Zusätzliche Abschreibungen						
384	Ausserordentlicher Finanzaufwand	3'396'600.00					
389	Einlagen in das Eigenkapital					357'269.74	
39	Interne Verrechnungen	5'482'600.00		5'416'600.00		5'475'191.85	
391	Dienstleistungen	1'620'200.00		1'600'200.00		1'537'263.10	
392	Pacht, Mieten, Benützungskosten	50'700.00		148'600.00		127'999.31	
393	Betriebs- und Verwaltungskosten	2'557'300.00		2'557'300.00		2'723'387.35	
394	Kalk. Zinsen und Finanzaufwand	473'400.00		446'100.00		371'759.34	



Konto	Erfolgsrechnung Artengliederung LR	Budget 2021		Budget 2020		Rechnung 2019	
		Aufwand	Ertrag	Aufwand	Ertrag	Aufwand	Ertrag
395	Planmässige und ausserplanmässige Abschreibungen	781'000.00		664'400.00		714'782.75	
4	Ertrag		104'325'900.00		97'034'800.00		95'060'646.27
40	Fiskalertrag		38'195'400.00		40'045'600.00		37'785'570.85
400	Direkte Steuern natürliche Personen		29'330'000.00		29'065'100.00		28'363'390.65
401	Direkte Steuern juristische Personen		3'760'000.00		5'835'000.00		4'795'668.50
402	Übrige Direkte Steuern		5'024'000.00		5'080'000.00		4'549'546.70
403	Besitz- und Aufwandsteuern		81'400.00		65'500.00		76'965.00
41	Regalien und Konzessionen		918'100.00		911'000.00		906'630.63
412	Konzessionen		918'100.00		911'000.00		906'630.63
42	Entgelte		19'788'500.00		20'168'500.00		19'712'928.60
420	Ersatzabgaben		620'000.00		620'000.00		613'542.60
421	Gebühren für Amtshandlungen		372'400.00		366'300.00		395'375.19
422	Spital- und Heimtaxen, Kostgelder		500.00		500.00		611.75
423	Schul- und Kursgelder		991'000.00		1'230'000.00		1'299'609.10
424	Benützungsgebühren und Dienstleistungen		10'486'800.00		10'378'200.00		10'104'740.50
425	Erlös aus Verkäufen		60'600.00		62'600.00		59'676.78
426	Rückerstattungen		7'066'700.00		7'320'400.00		7'065'377.20
427	Bussen		190'500.00		190'500.00		173'995.48
429	Übrige Entgelte						
43	Verschiedene Erträge		303'500.00		305'500.00		421'533.50
430	Verschiedene betriebliche Erträge						
439	Übriger Ertrag		303'500.00		305'500.00		421'533.50
44	Finanzertrag		3'963'200.00		3'636'200.00		5'829'766.34
440	Zinsertrag		493'500.00		408'900.00		503'079.94
441	Realisierte Gewinne FV						
443	Liegenschaftenertrag FV		566'200.00		536'200.00		523'081.70



Konto	Erfolgsrechnung Artengliederung LR	Budget 2021		Budget 2020		Rechnung 2019	
		Aufwand	Ertrag	Aufwand	Ertrag	Aufwand	Ertrag
444	Wertberichtigungen Anlagen FV		825'000.00		150'000.00		2'754'312.00
445	Finanzertrag aus Darlehen und Beteiligungen des VV		1'532'500.00		2'033'300.00		1'535'346.95
446	Finanzertrag von öffentlichen Unternehmungen						1.00
447	Liegenschaftenertrag VV		490'000.00		452'900.00		453'951.10
448	Erträge von gemieteten Liegenschaften		56'000.00		54'900.00		59'993.65
45	Entnahmen aus Fonds und Spezialfinanzierungen		207'000.00		220'500.00		215'053.63
450	Entnahmen aus Fonds und Spezialfinanzierungen im Fremdkapital						
451	Entnahmen aus Fonds und Spezialfinanzierungen im Eigenkapital		207'000.00		220'500.00		215'053.63
46	Transferertrag		31'059'900.00		26'330'900.00		24'713'970.87
460	Ertragsanteile		23'500.00		17'500.00		27'688.45
461	Entschädigungen von Gemeinwesen		1'434'600.00		1'666'800.00		1'589'301.36
462	Finanz- und Lastenausgleich		24'546'000.00		22'670'600.00		21'343'616.83
463	Beiträge von Gemeinwesen und Dritten		5'055'800.00		1'976'000.00		1'753'364.23
469	Verschiedener Transferertrag						
48	Ausserordentlicher Ertrag		4'407'700.00				
483	Ausserordentliche verschiedene Erträge						
489	Entnahmen aus dem Eigenkapital		4'407'700.00				
49	Interne Verrechnungen		5'482'600.00		5'416'600.00		5'475'191.85
491	Dienstleistungen		1'620'200.00		1'600'200.00		1'537'263.10
492	Pacht, Mieten, Benützungskosten		50'700.00		148'600.00		127'999.31
493	Betriebs- und Verwaltungskosten		2'557'300.00		2'557'300.00		2'723'387.35
494	Kalk. Zinsen und Finanzaufwand		473'400.00		446'100.00		371'759.34



Konto	Erfolgsrechnung Artengliederung LR	Budget 2021		Budget 2020		Rechnung 2019	
		Aufwand	Ertrag	Aufwand	Ertrag	Aufwand	Ertrag
495	Planmässige und ausserplanmässige Abschreibungen		781'000.00		664'400.00		714'782.75
9	Abschlusskonten	416'400.00	550'400.00	422'100.00	310'000.00	607'375.11	515'734.24
90	Abschluss Erfolgsrechnung	416'400.00	550'400.00	422'100.00	310'000.00	607'375.11	515'734.24
901	Abschluss Fonds im EK, Ertragsüberschuss	416'400.00	550'400.00	422'100.00	310'000.00	607'375.11	515'734.24